



ÅRSREGNSKAPET FOR REGNSKAPSÅRET 2024 - GENERELL INFORMASJON

Enheten

Organisasjonsnummer: 994 065 033
Organisasjonsform: Aksjeselskap
Foretaksnavn: BRAVCO AS
Forretningsadresse: Fernanda Nissens gate 6A
0484 OSLO

Regnskapsår

Årsregnskapets periode: 01.01.2024 - 31.12.2024

Konsern

Morselskap i konsern: Nei

Regnskapsregler

Regler for små foretak benyttet: Ja
Benyttet ved utarbeidelsen av årsregnskapet til selskapet: Regnskapslovens alminnelige regler

Årsregnskapet fastsatt av kompetent organ

Bekreftet av representant for selskapet: Henning Adler Gravklev
Dato for fastsettelse av årsregnskapet: 26.06.2025

Grunnlag for avgivelse

År 2024: Årsregnskapet er elektronisk innlevert
År 2023: Tall er hentet fra elektronisk innlevert årsregnskap fra 2024

Det er ikke krav til at årsregnskapet m.v. som sendes til Regnskapsregisteret er undertegnet. Kontrollen på at dette er utført ligger hos revisor/enhetens øverste organ. Sikkerheten ivaretas ved at innsender har rolle/rettighet for innsending av årsregnskapet via Altinn, og ved at det bekreftes at årsregnskapet er fastsatt av kompetent organ.

Brønnøysundregistrene, 03.07.2025



Resultatregnskap

Beløp i: NOK	Note	2024	2023
RESULTATREGNSKAP			
Inntekter			
Salgsinntekt		20 969	15 000
Sum inntekter		20 969	15 000
Kostnader			
Annen driftskostnad	1	29 497	66 180
Sum kostnader		29 497	66 180
Driftsresultat		-8 528	-51 180
Finansinntekter og finanskostnader			
Annen renteinntekt		74	18 054
Annen finansinntekt		61 011	538
Verdiøkning markedsbaserte omløpsmidler		24 680	
Sum finansinntekter		85 765	18 592
Annen finanskostnad		158 402	16 597
Sum finanskostnader		158 402	16 597
Netto finans		-72 637	1 995
Resultat før skattekostnad		-81 165	-49 185
Årsresultat		-81 165	-49 185
Årsresultat etter minoritetsinteresser		-81 165	-49 185
Totalresultat		-81 165	-49 185
Overføringer og disponeringer			
Udekket tap		-81 165	-49 185
Sum overføringer og disponeringer		-81 165	-49 185



Balanse

Beløp i: NOK	Note	2024	2023
BALANSE - EIENDELER			
Anleggsmidler			
Immaterielle eiendeler			
Finansielle anleggsmidler			
Investeringer i tilknyttet selskap			1 771
Investeringer i aksjer og andeler			158 054
Sum finansielle anleggsmidler			159 825
Sum anleggsmidler		0	159 825
Omløpsmidler			
Varer			
Fordringer			
Andre kortsiktige fordringer		110 827	118 326
Sum fordringer		110 827	118 326
Investeringer			
Markedsbaserte aksjer		218 383	63 676
Sum investeringer	3	218 383	63 676
Bankinnskudd, kontanter og lignende			
Bankinnskudd, kontanter o.l.		132 318	200 912
Sum bankinnskudd, kontanter og lignende		132 318	200 912
Sum omløpsmidler		461 528	382 914
SUM EIENDELER		461 528	542 740
BALANSE - EGENKAPITAL OG GJELD			
Egenkapital			
Innskutt egenkapital			
Aksjekapital	4	200 000	200 000



Balanse

Beløp i: NOK	Note	2024	2023
Overkurs		401 000	401 000
Sum innskutt egenkapital		601 000	601 000
Opptjent egenkapital			
Udekket tap		152 356	71 191
Sum opptjent egenkapital		-152 356	-71 191
Sum egenkapital	5	448 644	529 809
Sum langsiktig gjeld		0	0
Kortsiktig gjeld			
Leverandørgjeld			47
Annen kortsiktig gjeld		12 884	12 884
Sum kortsiktig gjeld		12 884	12 931
Sum gjeld		12 884	12 931
SUM EGENKAPITAL OG GJELD		461 528	542 740



Brønnøysundregistrene

ÅRSREGNSKAP FOR REGNSKAPSÅRET 2024 - GENERELL INFORMASJON

Journalnummer: 2025 608457

Enheten

Organisasjonsnummer: 994 065 033
Organisasjonsform: Aksjeselskap
Foretaksnavn: BRAVCO AS
Forretningsadresse: Fernanda Nissens gate 6A
0484 OSLO

Regnskapsår

Årsregnskapets periode: 01.01.2024 - 31.12.2024

Konsern

Morselskap i konsern: Nei

Regnskapsregler

Regler for små foretak benyttet: Ja
Benyttet ved utarbeidelsen av
årsregnskapet til selskapet: Regnskapslovens alminnelige regler

Årsregnskapet fastsatt av kompetent organ

Bekreftet av representant for selskapet: Henning Adler Gravklev
Dato for fastsettelse av årsregnskapet: 26.06.2025

Revisjon

Selskapet har besluttet at årsregnskapet
ikke skal revideres: Ja
Årsregnskapet er utarbeidet av ekstern
autorisert regnskapsfører: Ja

Grunnlag for avgivelse

År 2024: Årsregnskap er elektronisk innlevert.
År 2023: Tall er hentet fra elektronisk innlevert årsregnskap fra 2024.

Det er ikke krav til at årsregnskapet m.v. som sendes til Regnskapsregisteret er undertegnet. Kontrollen på at dette er utført ligger hos revisor/enhetens øverste organ. Sikkerheten ivaretas ved at innsender har rolle/rettighet for innsending av årsregnskapet via Altinn, og ved at det bekreftes at årsregnskapet er fastsatt av kompetent organ.

Brønnøysundregistrene, 02.07.2025



Organisasjonsnr: 994 065 033
BRAVCO AS

RESULTATREGNSKAP

Beløp i: NOK	Note	2024	2023
RESULTATREGNSKAP			
Inntekter			
Salgsinntekt		20 969	15 000
Sum inntekter		20 969	15 000
Kostnader			
Annen driftskostnad	1	29 497	66 180
Sum kostnader		29 497	66 180
Driftsresultat		-8 528	-51 180
Finansinntekter og finanskostnader			
Annen renteinntekt		74	18 054
Annen finansinntekt		61 011	538
Verdiøkning markedsbaserte omløpsmidler		24 680	
Sum finansinntekter		85 765	18 592
Annen finanskostnad		158 402	16 597
Sum finanskostnader		158 402	16 597
Netto finans		-72 637	1 995
Resultat før skattekostnad		-81 165	-49 185
Årsresultat		-81 165	-49 185
Årsresultat etter minoritetsinteresser		-81 165	-49 185
Totalresultat		-81 165	-49 185
Overføringer og disponeringer			
Udekket tap		-81 165	-49 185
Sum overføringer og disponeringer		-81 165	-49 185



Organisasjonsnr: 994 065 033
BRAVCO AS

BALANSE

Beløp i: NOK	Note	2024	2023
--------------	------	------	------

BALANSE - EIENDELER

Anleggsmidler Immaterielle eiendeler

Finansielle anleggsmidler

Investeringer i tilknyttet selskap			1 771
Investeringer i aksjer og andeler			158 054
Sum finansielle anleggsmidler			159 825

Sum anleggsmidler		0	159 825
--------------------------	--	----------	----------------

Omløpsmidler

Varer

Fordringer

Andre kortsiktige fordringer		110 827	118 326
Sum fordringer		110 827	118 326

Investeringer

Markedsbaserte aksjer		218 383	63 676
Sum investeringer	3	218 383	63 676

Bankinnskudd, kontanter og lignende

Bankinnskudd, kontanter o. l.		132 318	200 912
Sum bankinnskudd, kontanter og lignende		132 318	200 912

Sum omløpsmidler		461 528	382 914
-------------------------	--	----------------	----------------

SUM EIENDELER		461 528	542 740
----------------------	--	----------------	----------------

BALANSE - EGENKAPITAL OG GJELD

Egenkapital

Innskutt egenkapital

Aksjekapital	4	200 000	200 000
Overkurs		401 000	401 000
Sum innskutt egenkapital		601 000	601 000

Opptjent egenkapital

Udekket tap		152 356	71 191
-------------	--	---------	--------



Sum opptjent egenkapital		-152 356	-71 191
Sum egenkapital	5	448 644	529 809
Sum langsiktig gjeld		0	0
Kortsiktig gjeld			
Leverandørgjeld			47
Annen kortsiktig gjeld		12 884	12 884
Sum kortsiktig gjeld		12 884	12 931
Sum gjeld		12 884	12 931
SUM EGENKAPITAL OG GJELD		461 528	542 740



Organisasjonsnr: 994 065 033
BRAVCO AS

NOTEOPPLYSNINGER - SELSKAP - alle poster oppgitt i hele tall

Note

1

Antall årsverk i regnskapsåret
0.00

Sum Beløp

Balanseført verdi 31.12. Varige driftsmidler Immaterielle eiend.

Konsernregnskap

Morselskapet sitt navn

Forretningskontor for morselskapet

Begrunnelse for at datterselskap er utelatt fra konsolideringen

Samlet beløp - tilknyttet selskap Årets Fjorårets

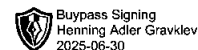
Samlet beløp - foretak i samme konsern Årets Fjorårets

Samlet beløp - foretak i samme konsern Årets Fjorårets

Samlet beløp - felles kontrollert virksomhet Årets Fjorårets

Pantstillelse Beløp

Beholdning av egne aksjer Antall Pålydende Andel av aksjek.



Årsregnskap 2024

Bravco AS

Resultatregnskap
Balanse
Noter til regnskapet

Org.nr.: 994 065 033



Resultatregnskap

Bravco AS

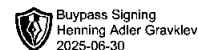
Driftsinntekter og driftskostnader	Note	2024	2023
Salgsinntekt		20 969	15 000
Sum driftsinntekter		<u>20 969</u>	<u>15 000</u>
Annen driftskostnad	1	29 497	66 180
Sum driftskostnader		<u>29 497</u>	<u>66 180</u>
Driftsresultat		<u>-8 528</u>	<u>-51 180</u>
Finansinntekter og finanskostnader			
Annen renteinntekt		74	18 054
Annen finansinntekt		61 011	538
Verdiøkning markedsbaserte omløpsmidler		24 680	0
Annen finanskostnad		158 402	16 597
Resultat av finansposter		<u>-72 637</u>	<u>1 995</u>
Resultat før skattekostnad		<u>-81 165</u>	<u>-49 185</u>
Resultat	2	<u>-81 165</u>	<u>-49 185</u>
Årsoverskudd		<u>-81 165</u>	<u>-49 185</u>
Overføringer			
Overført til udekket tap		81 165	49 185
Sum overføringer		<u>-81 165</u>	<u>-49 185</u>



Balanse

Bravco AS

Eiendeler	Note	2024	2023
Anleggsmidler			
Finansielle anleggsmidler			
Investeringer i tilknyttet selskap		0	1 771
Investeringer i aksjer og andeler		0	158 054
Sum finansielle anleggsmidler		<u>0</u>	<u>159 825</u>
Sum anleggsmidler		<u>0</u>	<u>159 825</u>
Omløpsmidler			
Fordringer			
Andre kortsiktige fordringer		<u>110 827</u>	<u>118 326</u>
Sum fordringer		<u>110 827</u>	<u>118 326</u>
Investeringer			
Markedsbaserte aksjer		<u>218 383</u>	<u>63 676</u>
Sum investeringer	3	<u>218 383</u>	<u>63 676</u>
Bankinnskudd, kontanter o.l.		132 318	200 912
Sum omløpsmidler		<u>461 528</u>	<u>382 914</u>
Sum eiendeler		<u>461 528</u>	<u>542 740</u>



Balanse

Bravco AS

Egenkapital og gjeld	Note	2024	2023
Innskutt egenkapital			
Aksjekapital	4	200 000	200 000
Overkurs		401 000	401 000
Sum innskutt egenkapital		<u>601 000</u>	<u>601 000</u>
Opptjent egenkapital			
Udekket tap		-152 356	-71 191
Sum opptjent egenkapital		<u>-152 356</u>	<u>-71 191</u>
Sum egenkapital	5	<u>448 644</u>	<u>529 809</u>
Gjeld			
Kortsiktig gjeld			
Leverandørgjeld		0	47
Annen kortsiktig gjeld		12 884	12 884
Sum kortsiktig gjeld		<u>12 884</u>	<u>12 931</u>
Sum gjeld		<u>12 884</u>	<u>12 931</u>
Sum egenkapital og gjeld		<u>461 528</u>	<u>542 740</u>

Oslo, 26.06.2025
Styret i Bravco AS

Henning Adler Gravklev
styreleder/daglig leder



Regnskapsprinsipper

Årsregnskapet er satt opp i samsvar med regnskapsloven og NRS 8 - God regnskapsskikk for små foretak.

Driftsinntekter

Inntektsføring ved salg av varer skjer på leveringstidspunktet. Tjenester inntektsføres etter hvert som de leveres.

Skatt

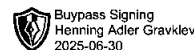
Skattekostnaden i resultatregnskapet omfatter både periodens betalbare skatt og endring i utsatt skatt. Utsatt skatt er beregnet med 22 % på grunnlag av de midlertidige forskjeller som eksisterer mellom regnskapsmessige og skattemessige verdier, samt ligningsmessig underskudd til fremføring ved utgangen av regnskapsåret. Skatteøkende og skattereduserende midlertidige forskjeller som reverserer eller kan reverseres i samme periode er utlignet og nettoført.

Klassifisering og vurdering av omløpsmidler

Omløpsmidler og kortsiktig gjeld omfatter normalt poster som forfaller til betaling innen ett år etter balansedagen, samt poster som knytter seg til varekretsløpet. Omløpsmidler vurderes til laveste verdi av anskaffelseskost og virkelig verdi.

Fordringer

Kundefordringer og andre fordringer oppføres til pålydende etter fradrag for avsetning til forventet tap. Avsetning til tap gjøres på grunnlag av en individuell vurdering av de enkelte fordringene.



Note 1 Lønnskostnader

Bravco AS har ikke hatt ansatte i 2024 og det foreligger heller ingen slike forpliktelser.

Note 2 Skatt

Årets skattekostnad	2024	2023
Resultatført skatt på ordinært resultat:		
Betalbar skatt	0	0
Endring i utsatt skattefordel	0	0
Skattekostnad ordinært resultat	0	0
Skattepliktig inntekt:		
Resultat før skatt	-81 165	-49 185
Permanente forskjeller	5 205 492	0
Endring i midlertidige forskjeller	-5 350 578	97 919
Anvendelse av fremførbart underskudd	0	-48 734
Skattepliktig inntekt	-226 252	0
Betalbar skatt i balansen:		
Betalbar skatt på årets resultat	0	0
Sum betalbar skatt i balansen	0	0

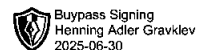
Skatteeffekten av midlertidige forskjeller og underskudd til fremføring som har gitt opphav til utsatt skatt og utsatte skattefordeler, spesifisert på typer av midlertidige forskjeller

	2024	2023	Endring
Fordringer	1 172	-5 349 406	-5 350 578
Sum	1 172	-5 349 406	-5 350 578
Akkumulert fremførbart underskudd	-764 736	-538 485	226 252
Inngår ikke i beregningen av utsatt skatt	763 564	5 887 890	5 124 326
Utsatt skattefordel (22 %)	0	0	0

I henhold til God regnskapsskikk for små foretak balanseføres ikke utsatt skattefordel.

Note 3 Verdipapirer

	Anskaffelses kost	Balanseført verdi	Markeds verdi
Omløpsmidler			
PROTECTOR FORSIKRING ASA	30 246	30 780	30 780
Saxo	168 288	168 288	168 288
VAN.USD CORP.BD DL ACC	18 995	19 313	19 313
Sum	217 529	218 380	218 380



Note 4 Aksjonærer

Aksjekapitalen i Bravco AS pr. 31.12 består av:

	Antall	Pålydende	Bokført
Ordinære aksjer	200	1 000,0	200 000
Sum	200		200 000

Eierstruktur

De største aksjonærene i % pr. 31.12 var:

	Ordinære	Eierandel	Stemmeandel
Henning Adler Gravklev	134	67,0	67,0
Ellen Svendby Gravklev	66	33,0	33,0
Totalt antall aksjer	200	100,0	100,0

Aksjer eiet av medlemmer i styret og daglig leder:

Navn	Verv	Ordinære
Henning Adler Gravklev	styreleder/daglig leder	134
Totalt antall aksjer		134

Note 5 Egenkapital

	Aksje- kapital	Overkurs	Udekket tap	Sum
Pr. 31.12.2023	200 000	401 000	-71 191	529 809
Pr. 01.01.2024	200 000	401 000	-71 191	529 809
Årets underskudd			-81 165	-81 165
Pr. 31.12.2024	200 000	401 000	-152 356	448 644