



ÅRSREGNSKAPET FOR REGNSKAPSÅRET 2021 - GENERELL INFORMASJON

Enheten

Organisasjonsnummer: 984 735 456
Organisasjonsform: Aksjeselskap
Foretaksnavn: NORSK TUR AS
Forretningsadresse: Markens gate 17
4611 KRISTIANSAND S

Regnskapsår

Årsregnskapets periode: 01.01.2021 - 31.12.2021

Konsern

Morselskap i konsern: Nei

Regnskapsregler

Regler for små foretak benyttet: Ja
Benyttet ved utarbeidelsen av årsregnskapet til selskapet: Regnskapslovens alminnelige regler

Årsregnskapet fastsatt av kompetent organ

Bekreftet av representant for selskapet: Stina Iglebæk
Dato for fastsettelse av årsregnskapet: 08.06.2022

Grunnlag for avgivelse

År 2021: Årsregnskapet er elektronisk innlevert
År 2020: Tall er hentet fra elektronisk innlevert årsregnskap fra 2021

Det er ikke krav til at årsregnskapet m.v. som sendes til Regnskapsregisteret er undertegnet. Kontrollen på at dette er utført ligger hos revisor/enhetens øverste organ. Sikkerheten ivaretas ved at innsender har rolle/rettighet for innsending av årsregnskapet via Altinn, og ved at det bekreftes at årsregnskapet er fastsatt av kompetent organ.

Brønnøysundregistrene, 22.06.2023



Resultatregnskap

Beløp i: NOK	Note	2021	2020
RESULTATREGNSKAP			
Inntekter			
Salgsinntekt		12 659 619	16 708 856
Annen driftsinntekt	11	2 512 288	4 942 126
Sum inntekter		15 171 907	21 650 982
Kostnader			
Varekostnad		10 038 251	10 061 858
Lønnskostnad	2	4 238 650	7 498 658
Avskrivning av driftsmidler og immaterielle eiendeler	3	392 035	391 443
Nedskrivning av varige driftsmidler og immaterielle eiendeler	3		
Annen driftskostnad	2	3 375 026	2 589 026
Sum kostnader		18 043 962	20 540 985
Driftsresultat		-2 872 055	1 109 997
Finansinntekter og finanskostnader			
Annen renteinntekt		12 182	77 486
Annen finansinntekt		629 658	2 534 401
Sum finansinntekter		641 840	2 611 887
Nedskrivning av andre finansielle anleggsmidler	6	1	87 920
Annen rentekostnad		26 626	104 168
Annen finanskostnad		508 054	2 292 860
Sum finanskostnader		534 681	2 484 948
Netto finans		107 160	126 940
Ordinært resultat før skattekostnad		-2 764 895	1 236 936
Skattekostnad	5	-523 460	378 743
Ordinært resultat etter skattekostnad		-2 241 435	858 193
Årsresultat	8	-2 241 435	858 193
Årsresultat etter minoritetsinteresser		-2 241 435	858 193



Resultatregnskap

Beløp i: NOK	Note	2021	2020
Totalresultat		-2 241 435	858 193
Overføringer og disponeringer			
Overført til annen egenkapital		-2 241 435	858 193
Sum overføringer og disponeringer		-2 241 435	858 193



Balanse

Beløp i: NOK	Note	2021	2020
BALANSE - EIENDELER			
Anleggsmidler			
Immaterielle eiendeler			
Varemerke	3	500 000	500 000
Utsatt skattefordel	5	553 701	30 241
Goodwill	3		374 722
Sum immaterielle eiendeler		1 053 701	904 963
Varige driftsmidler			
Transportmidler	3		
Driftsløsøre, inventar o.a. utstyr	3	21 841	15 327
Sum varige driftsmidler		21 841	15 327
Finansielle anleggsmidler			
Investeringer i aksjer og andeler	6		1
Sum finansielle anleggsmidler			1
Sum anleggsmidler		1 075 542	920 291
Omløpsmidler			
Varer			
Fordringer			
Kundefordringer		3 648 785	8 860
Andre kortsiktige fordringer		788 388	3 304 886
Sum fordringer		4 437 173	3 313 746
Bankinnskudd, kontanter og lignende			
Bankinnskudd, kontanter o.l.	4	6 371 682	9 164 068
Sum bankinnskudd, kontanter og lignende		6 371 682	9 164 068
Sum omløpsmidler		10 808 855	12 477 814
SUM EIENDELER		11 884 397	13 398 105



Balanse

Beløp i: NOK	Note	2021	2020
BALANSE - EGENKAPITAL OG GJELD			
Egenkapital			
Innskutt egenkapital			
Aksjekapital	7	1 000 002	1 000 002
Overkurs		2 500 005	2 500 005
Sum innskutt egenkapital		3 500 007	3 500 007
Opptjent egenkapital			
Annen egenkapital		3 100 020	5 341 455
Sum opptjent egenkapital		3 100 020	5 341 455
Sum egenkapital	8	6 600 027	8 841 462
Gjeld			
Langsiktig gjeld			
Utsatt skatt	5		
Annen langsiktig gjeld			
Gjeld til kredittinstitusjoner	9	999 996	1 500 000
Sum annen langsiktig gjeld		999 996	1 500 000
Sum langsiktig gjeld		999 996	1 500 000
Kortsiktig gjeld			
Leverandørgjeld		638 786	106 648
Betalbar skatt	5		367 345
Skyldige offentlige avgifter		364 027	948 693
Annen kortsiktig gjeld	10	3 281 562	1 633 956
Sum kortsiktig gjeld		4 284 375	3 056 642
Sum gjeld		5 284 371	4 556 642
SUM EGENKAPITAL OG GJELD		11 884 397	13 398 105



Brønnøysundregistrene

ÅRSREGNSKAP FOR REGNSKAPSÅRET 2021 - GENERELL INFORMASJON

Journalnummer: 2022 467070

Enheten

Organisasjonsnummer: 984 735 456
Organisasjonsform: Aksjeselskap
Foretaksnavn: NORSK TUR AS
Forretningsadresse: Markens gate 17
4611 KRISTIANSAND S

Regnskapsår

Årsregnskapets periode: 01.01.2021 - 31.12.2021

Konsern

Morselskap i konsern: Nei

Regnskapsregler

Regler for små foretak benyttet: Ja
Benyttet ved utarbeidelsen av
årsregnskapet til selskapet: Regnskapslovens alminnelige regler

Årsregnskapet fastsatt av kompetent organ

Bekreftet av representant for selskapet: Stina Iglebæk
Dato for fastsettelse av årsregnskapet: 08.06.2022

Grunnlag for avgivelse

År 2021: Årsregnskap er elektronisk innlevert.
År 2020: Tall er hentet fra elektronisk innlevert årsregnskap fra 2021.

Det er ikke krav til at årsregnskapet m.v. som sendes til Regnskapsregisteret er undertegnet. Kontrollen på at dette er utført ligger hos revisor/enhetens øverste organ. Sikkerheten ivaretas ved at innsender har rolle/rettighet for innsending av årsregnskapet via Altinn, og ved at det bekreftes at årsregnskapet er fastsatt av kompetent organ.

Brønnøysundregistrene, 21.06.2022



Organisasjonsnr: 984 735 456
NORSK TUR AS

RESULTATREGNSKAP

Beløp i: NOK	Note	2021	2020
RESULTATREGNSKAP			
Inntekter			
Salgsinntekt		12 659 619	16 708 856
Annen driftsinntekt	11	2 512 288	4 942 126
Sum inntekter		15 171 907	21 650 982
Kostnader			
Varekostnad		10 038 251	10 061 858
Lønnskostnad	2	4 238 650	7 498 658
Avskrivning av driftsmidler og immaterielle eiendeler	3	392 035	391 443
Nedskrivning av varige driftsmidler og immaterielle eiendeler	3		
Annen driftskostnad	2	3 375 026	2 589 026
Sum kostnader		18 043 962	20 540 985
Driftsresultat		-2 872 055	1 109 997
Finansinntekter og finanskostnader			
Annen renteinntekt		12 182	77 486
Annen finansinntekt		629 658	2 534 401
Sum finansinntekter		641 840	2 611 887
Nedskrivning av andre finansielle anleggsmidler	6	1	87 920
Annen rentekostnad		26 626	104 168
Annen finanskostnad		508 054	2 292 860
Sum finanskostnader		534 681	2 484 948
Netto finans		107 160	126 940
Ordinært resultat før skattekostnad		-2 764 895	1 236 936
Skattekostnad	5	-523 460	378 743
Ordinært resultat etter skattekostnad		-2 241 435	858 193
Årsresultat	8	-2 241 435	858 193
Årsresultat etter minoritetsinteresser		-2 241 435	858 193
Totalresultat		-2 241 435	858 193
Overføringer og disponeringer			



Overført til annen egenkapital	-2 241 435	858 193
Sum overføringer og disponeringer	-2 241 435	858 193



Organisasjonsnr: 984 735 456
NORSK TUR AS

BALANSE

Beløp i: NOK **Note** **2021** **2020**

BALANSE - EIENDELER

Anleggsmidler

Immaterielle eiendeler

Varemerke	3	500 000	500 000
Utsatt skattefordel	5	553 701	30 241
Goodwill	3		374 722
Sum immaterielle eiendeler		1 053 701	904 963

Varige driftsmidler

Transportmidler	3		
Driftsløsøre, inventar o. a. utstyr	3	21 841	15 327
Sum varige driftsmidler		21 841	15 327

Finansielle anleggsmidler

Investeringer i aksjer og andeler	6		1
Sum finansielle anleggsmidler			1

Sum anleggsmidler		1 075 542	920 291
--------------------------	--	------------------	----------------

Omløpsmidler

Varer

Fordringer

Kundefordringer		3 648 785	8 860
Andre kortsiktige fordringer		788 388	3 304 886
Sum fordringer		4 437 173	3 313 746

Bankinnskudd, kontanter og lignende

Bankinnskudd, kontanter o. l.	4	6 371 682	9 164 068
Sum bankinnskudd, kontanter og lignende		6 371 682	9 164 068

Sum omløpsmidler		10 808 855	12 477 814
-------------------------	--	-------------------	-------------------

SUM EIENDELER		11 884 397	13 398 105
----------------------	--	-------------------	-------------------

BALANSE - EGENKAPITAL OG GJELD

Egenkapital

Innskutt egenkapital

Aksjekapital	7	1 000 002	1 000 002
--------------	---	-----------	-----------



Overkurs		2 500 005	2 500 005
Sum innskutt egenkapital		3 500 007	3 500 007
Opptjent egenkapital			
Annen egenkapital		3 100 020	5 341 455
Sum opptjent egenkapital		3 100 020	5 341 455
Sum egenkapital	8	6 600 027	8 841 462
Gjeld			
Langsiktig gjeld			
Utsatt skatt	5		
Annen langsiktig gjeld			
Gjeld til			
kredittinstitusjoner	9	999 996	1 500 000
Sum annen langsiktig gjeld		999 996	1 500 000
Sum langsiktig gjeld		999 996	1 500 000
Kortsiktig gjeld			
Leverandørgjeld		638 786	106 648
Betalbar skatt	5		367 345
Skyldige offentlige avgifter		364 027	948 693
Annen kortsiktig gjeld	10	3 281 562	1 633 956
Sum kortsiktig gjeld		4 284 375	3 056 642
Sum gjeld		5 284 371	4 556 642
SUM EGENKAPITAL OG GJELD		11 884 397	13 398 105



Organisasjonsnr: 984 735 456
NORSK TUR AS

NOTEOPPLYSNINGER - SELSKAP - alle poster oppgitt i hele tall

Note

Antall aksjer og aksjeeiere

Note

2

Antall årsverk i regnskapsåret

Virksomheten har hatt følgende antall årsverk:
6.00

Omløpsmidler Startdato Sluttdato Endring

Skattemessig fremf.undersk. Startdato Sluttdato Endring

Kortsiktig gjeld Startdato Sluttdato Endring



KPMG AS
Vestre Strandgate 67
4612 Kristiansand

Telephone +47 45 40 40 63
Fax
Internet www.kpmg.no
Enterprise 935 174 627 MVA

Til generalforsamlingen i Norsk Tur AS

Uavhengig revisors beretning

Konklusjon

Vi har revidert Norsk Tur AS' årsregnskap som består av balanse per 31. desember 2021, resultatregnskap for regnskapsåret avsluttet per denne datoen og noter til årsregnskapet, herunder et sammendrag av viktige regnskapsprinsipper.

Etter vår mening

- oppfyller årsregnskapet gjeldende lovkrav,
- gir årsregnskapet et rettviseende bilde av selskapets finansielle stilling per 31. desember 2021, og av dets resultater for regnskapsåret avsluttet per denne datoen i samsvar med regnskapslovens regler og god regnskapsskikk i Norge.

Grunnlag for konklusjonen

Vi har gjennomført revisjonen i samsvar med de internasjonale revisjonsstandardene International Standards on Auditing (ISA-ene). Våre oppgaver og plikter i henhold til disse standardene er beskrevet nedenfor under *Revisors oppgaver og plikter ved revisjonen av årsregnskapet*. Vi er uavhengige av selskapet slik det kreves i lov, forskrift og International Code of Ethics for Professional Accountants (inkludert internasjonale uavhengighetsstandarder) utstedt av the International Ethics Standards Board for Accountants (IESBA-regiene), og vi har overholdt våre øvrige etiske forpliktelser i samsvar med disse kravene. Innhentet revisjonsbevis er etter vår vurdering tilstrekkelig og hensiktsmessig som grunnlag for vår konklusjon.

Styrets og daglig leders ansvar for årsregnskapet

Styret og daglig leder (ledelsen) er ansvarlige for å utarbeide årsregnskapet og for at det gir et rettviseende bilde i samsvar med regnskapslovens regler og god regnskapsskikk i Norge. Ledelsen er også ansvarlig for slik internkontroll som den finner nødvendig for å kunne utarbeide et årsregnskap som ikke inneholder vesentlig feilinformasjon, verken som følge av misligheter eller utilsiktede feil.

Ved utarbeidelsen av årsregnskapet må ledelsen ta standpunkt til selskapets evne til fortsatt drift og opplyse om forhold av betydning for fortsatt drift. Forutsetningen om fortsatt drift skal legges til grunn for årsregnskapet så lenge det ikke er sannsynlig at virksomheten vil bli avvirket.

Revisors oppgaver og plikter ved revisjonen av årsregnskapet

Vårt mål er å oppnå betryggende sikkerhet for at årsregnskapet som helhet ikke inneholder vesentlig feilinformasjon, verken som følge av misligheter eller utilsiktede feil, og å avgi en revisjonsberetning som inneholder vår konklusjon. Betryggende sikkerhet er en høy grad av sikkerhet, men ingen garanti for at en revisjon utført i samsvar med ISA-ene, alltid vil avdekke vesentlig feilinformasjon som eksisterer. Feilinformasjon kan oppstå som følge av misligheter eller utilsiktede feil. Feilinformasjon blir vurdert som vesentlig dersom den enkeltvis eller samlet med rimelighet kan forventes å påvirke økonomiske beslutninger som brukerne foretar basert på årsregnskapet.

Som del av en revisjon i samsvar med ISA-ene, utøver vi profesjonelt skjønn og utviser profesjonell skepsis gjennom hele revisjonen. I tillegg:

- identifiserer og vurderer vi risikoen for vesentlig feilinformasjon i regnskapet, enten det skyldes misligheter eller utilsiktede feil. Vi utformer og gjennomfører revisjonshandlinger for å håndtere slike risikoer, og innhenter revisjonsbevis som er tilstrekkelig og hensiktsmessig som grunnlag for vår konklusjon. Risikoen for at vesentlig feilinformasjon som følge av misligheter ikke blir

KPMG AS, a Norwegian limited liability company and member firm of the KPMG network of independent member firms affiliated with KPMG International Cooperative ("KPMG International"), a Swiss entity.

Statsautoriserte revisorer - medlemmer av Den norske Revisorforening

Offices in:

Oslo	Elverum	Mo i Rana	Stord
Alta	Finnsnes	Molde	Straume
Arendal	Hamar	Skien	Tromsø
Bergen	Haugesund	Sandefjord	Trondheim
Bodø	Knarvik	Sandnessjøen	Tynset
Drammen	Kristiansand	Stavanger	Alesund



Uavhengig revisors beretning - Norsk Tur AS

avdekket, er høyere enn for feilinformasjon som skyldes utilsiktede feil, siden misligheter kan innebære samarbeid, forfalskning, bevisste utelatelser, uriktige fremstillinger eller overstyring av internkontroll.

- opparbeider vi oss en forståelse av den interne kontroll som er relevant for revisjonen, for å utforme revisjonshandlinger som er hensiktsmessige etter omstendighetene, men ikke for å gi uttrykk for en mening om effektiviteten av selskapets interne kontroll.
- evaluerer vi om de anvendte regnskapsprinsippene er hensiktsmessige og om regnskapsestimatene og tilhørende noteopplysninger utarbeidet av ledelsen er rimelige.
- konkluderer vi på hensiktsmessigheten av ledelsens bruk av fortsatt drift-forutsetningen ved avleggelsen av årsregnskapet, basert på innhentede revisjonsbevis, og hvorvidt det foreligger vesentlig usikkerhet knyttet til hendelser eller forhold som kan skape tvil av betydning om selskapets evne til fortsatt drift. Dersom vi konkluderer med at det eksisterer vesentlig usikkerhet, kreves det at vi i revisjonsberetningen henleder oppmerksomheten på tilleggsopplysningene i årsregnskapet, eller, dersom slike tilleggsopplysninger ikke er tilstrekkelige, at vi modifierer vår konklusjon. Våre konklusjoner er basert på revisjonsbevis innhentet inntil datoen for revisjonsberetningen. Etterfølgende hendelser eller forhold kan imidlertid medføre at selskapet ikke fortsetter driften.
- evaluerer vi den samlede presentasjonen, strukturen og innholdet i årsregnskapet, inkludert tilleggsopplysningene, og hvorvidt årsregnskapet gir uttrykk for de underliggende transaksjonene og hendelsene på en måte som gir et rettvisende bilde.

Vi kommuniserer med styret blant annet om det planlagte omfanget av revisjonen og til hvilken tid revisjonsarbeidet skal utføres. Vi utveksler også informasjon om forhold av betydning som vi har avdekket i løpet av revisjonen, herunder om eventuelle svakheter av betydning i den interne kontrollen.

Kristiansand, 30. mai 2022
KPMG AS

Øystein A. Kvåse
Statsautorisert revisor



Norsk Tur AS
Årsregnskap 2021



Norsk Tur AS

Årsregnskap 2021

Resultatregnskap

	Note	2021	2020
Driftsinntekter og driftskostnader			
Salgsinntekt		12 659 619	16 708 856
Annen driftsinntekt	11	2 512 288	4 942 126
Sum driftsinntekter		15 171 907	21 650 982
Varekostnad		10 038 251	10 061 858
Lønnskostnad	2	4 238 650	7 498 658
Avskrivning av driftsmidler og immaterielle eiendeler	3	392 035	391 443
Annen driftskostnad	2	3 375 026	2 589 026
Sum driftskostnader		18 043 962	20 540 985
Driftsresultat		-2 872 055	1 109 997
Finansinntekter og finanskostnader			
Annen renteinntekt		12 182	77 486
Annen finansinntekt		629 658	2 534 401
Nedskrivning av andre finansielle anleggsmidler	6	1	87 920
Annen rentekostnad		26 626	104 168
Annen finanskostnad		508 054	2 292 860
Resultat av finansposter		107 160	126 940
Resultat før skattekostnad		-2 764 895	1 236 936
Skattekostnad	5	-523 460	378 743
Årsoverskudd	8	-2 241 435	858 193
Anvendelse			
Overført til annen egenkapital		-2 241 435	858 193
Sum anvendelse		-2 241 435	858 193



Norsk Tur AS

Årsregnskap 2021

Balanse

	Note	2021	2020
Eiendeler			
Anleggsmidler			
Immaterielle eiendeler			
Varemerke	3	500 000	500 000
Utsatt skattefordel	5	553 701	30 241
Goodwill	3	0	374 722
Sum immaterielle eiendeler		1 053 701	904 963
Varige driftsmidler			
Driftsløsøre, inventar o.a. utstyr	3	21 841	15 327
Sum varige driftsmidler		21 841	15 327
Finansielle driftsmidler			
Investeringer i aksjer og andeler	6	0	1
Sum finansielle anleggsmidler		0	1
Sum anleggsmidler		1 075 542	920 291
Omløpsmidler			
Kundefordringer		3 648 785	8 860
Andre kortsiktige fordringer		788 388	3 304 886
Bankinnskudd, kontanter o.l.	4	6 371 682	9 164 068
Sum omløpsmidler		10 808 855	12 477 814
Sum eiendeler		11 884 397	13 398 105



Norsk Tur AS

Årsregnskap 2021

Balanse

	Note	2021	2020
Egenkapital og gjeld			
Innskutt egenkapital			
Aksjekapital	7	1 000 002	1 000 002
Overkurs		2 500 005	2 500 005
Sum innskutt egenkapital		3 500 007	3 500 007
Opptjent egenkapital			
Annen egenkapital		3 100 020	5 341 455
Sum opptjent egenkapital		3 100 020	5 341 455
Sum egenkapital	8	6 600 027	8 841 462
Gjeld			
Annen langsiktig gjeld			
Gjeld til kredittinstitusjoner	9	999 996	1 500 000
Sum annen langsiktig gjeld		999 996	1 500 000
Kortsiktig gjeld			
Leverandørgjeld		638 786	106 648
Betalbar skatt	5	0	367 345
Skyldige offentlige avgifter		364 027	948 693
Annen kortsiktig gjeld	10	3 281 562	1 633 956
Sum kortsiktig gjeld		4 284 375	3 056 642
Sum gjeld		5 284 371	4 556 642
Sum egenkapital og gjeld		11 884 397	13 398 105




Norsk Tur AS

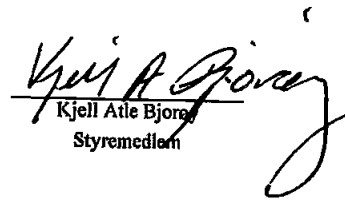
Årsregnskap 2021


Balanse

Kristiansand,
Styret i Norsk Tur AS


Stig Iglebæk
Styreleder/Daglig leder


Sissel Nordhagen
Styremedlem


Kjell Atle Bjørn
Styremedlem


Mathias Højsgaard
Styremedlem



Note 1 Regnskapsprinsipper

Årsregnskapet består av resultatregnskap, balanse og noteopplysninger og er avlagt i samsvar med aksjelov, regnskapslov og god regnskapsskikk gjeldende pr. 31. desember 2021. Årsregnskapet gir et rettviseende bilde av eiendeler og gjeld, finansiell stilling og resultat.

Salgsinntekter

Salgsinntekter består av servicehonorar og provisjoner ved formidling av reiser og reiseopphold. Inntektene anses opptjent ved gjennomføring av salg, og inntektsføres på avreisetidspunkt.

Hovedregel for vurdering og klassifisering av eiendeler og gjeld:

Eiendeler bestemt til varig eie eller bruk klassifiseres som anleggsmidler. Andre eiendeler klassifiseres som omløpsmidler. Fordringer som skal tilbakebetales innen et år fra etableringstidspunktet klassifiseres uansett som omløpsmidler. Ved klassifisering av kortsiktig og langsiktig gjeld er analoge kriterier lagt til grunn.

Anleggsmidler vurderes til anskaffelseskost. Anleggsmidler med begrenset økonomisk levetid avskrives etter en fornuftig avskrivningsplan. Omløpsmidler vurderes til det laveste av anskaffelseskost og virkelig verdi. Langsiktig og kortsiktig gjeld balanseføres til nominelt beløp på etableringstidspunktet, og skrives ikke opp eller ned til virkelig verdi som følge av renteendringer.

Varige driftsmidler

Varige driftsmidler vurderes til historisk kostpris etter fradrag for avskrivninger. Avskrivningene beregnes på grunnlag av kostpris og fordeles lineært over antatt økonomisk levetid.

Fordringer

Kundefordringer føres opp etter fradrag for avsetning til forventede tap. Avsetning til tap gjøres på grunnlag av individuell vurdering av fordringene.

Andre fordringer, både omløpsfordringer og anleggsfordringer, føres opp til pålydende.

Skatter

Skattene kostnadsføres når de påløper, dvs at skattekostnaden er knyttet til det regnskapsmessige resultat før skatter. Skatt knyttet til egenkapitaltransaksjoner føres mot egenkapitalen.

Skattekostnaden består av betalbar skatt (skatt på årets skattepliktige inntekt) og endringer i (netto) utsatt skatt. Utsatt skatt i balansen beregnes på grunnlag av midlertidige forskjeller mellom regnskapsmessige og skattemessige verdier. Årsaken til at utsatt skatt/skattefordel oppstår er ulik periodisering av det regnskapsmessige og det skattemessige resultatet.

Valuta

Pengeposter i utenlandsk valuta er vurdert til kursen ved regnskapsårets slutt.

Selskapet kalkulerer sine prosjekter med fast valutakurs pr prosjekt og avvik fra denne blir ført som finanspost. Enkelte prosjekter blir sikret med terminkontrakter og disse blir ikke balanseført. Agio som oppstår ved oppgjør av disse blir bokført ved forfall.

Tilknyttet selskap

Tilknyttede selskaper vurderes etter kostmetoden i selskapsregnskapet. Investeringen er vurdert til anskaffelseskost for aksjene med mindre nedskrivning har vært nødvendig. Det er foretatt nedskrivning til virkelig verdifall når verdifall skyldes årsaker som ikke kan antas å være forbigående og det må anses nødvendig etter god regnskapsskikk. Nedskrivninger er reversert når grunnlaget for nedskrivning ikke lenger er til stede.



Norsk Tur AS

Noter til årsregnskapet 2021

Note 2 Lønnskostnader / Antall ansatte / Godtgjørelser

Lønnskostnader mm.	2021	2020
Lønn inkl feriepenger	3 478 409	6 026 220
Arbeidsgiveravgift	529 561	875 989
Pensjonskostnader	255 091	493 384
Andre ytelser	-24 411	103 065
Lønnskostnader	4 238 650	7 498 658

Antall årsverk	4	6
----------------	---	---

Godtgjørelser

Daglig leder	2021
Annen godtgjørelse daglig leder	804 014
	4 244

Selskapet er pliktig til å ha tjenestepensjonsordning etter lov om obligatorisk tjenestepensjon. Selskapets pensjonsordning tilfredsstiller kravene i denne lov.

Daglig leder og styreleder inngår i innskuddsbasert pensjonsordning på like vilkår med øvrige ansatte.

Det er ikke ytet lån eller sikkerhetsstillelse til fordel for daglig leder, styremedlemmer eller ansatte, eller deres nærstående.

Revisor

Kostnadsført revisjonshonorar for 2021 utgjør kr 84 324 (eks mva). Honoraret fordeler seg med kr 63 000 på ordinær revisjon og kr 21 324 for annen bistand.

Note 3 Anleggsmidler

	Driftsløsøre, inventar ol.	Goodwill	Varemerke	Sum
Anskaffelseskost pr. 01.01.21	1 745 507	1 873 607	500 000	4 119 114
+ Tilgang kjøpte driftsmidler	23 826			23 826
= Anskaffelseskost 31.12.21	1 769 333	1 873 607	500 000	4 142 941
Akkumulerte avskrivninger 31.12.21	1 747 493	1 873 607		3 621 100
= Bokført verdi 31.12.21	21 841	0	500 000	521 841
Årets ordinære avskrivninger	17 313	374 722		392 035
Økonomisk levetid	3-5 år	5 år		
Avskrivningsplan	Lineært	Lineært		

Goodwill har oppstått som følge av fusjon mellom Norsk Tur og Nye Unik Travel. Varemerke avskrives ikke med mindre det foreligger åpenbart verdifall.



Norsk Tur AS

Noter til Årsregnskapet 2021

Note 4 Bundne midler bank

Av bankinnskudd er kr 202 973 bundet for innbetaling av ansattes skattetrekk og kr 3 000 000 sperret bankinnskudd vedrørende garantiansvar ovenfor Reisegarantifondet.

Selskapet benytter terminkontrakter for å redusere sin valutaeksponering. Ved regnskapsårets slutt har selskapet ingen inngåtte terminkontrakter.

Note 5 Skatt

<u>Årets skattekostnad</u>	<u>2021</u>	<u>2020</u>
Resultatført skatt på ordinært resultat:		
Betalbar skatt	0	367 345
Endring i utsatt skattefordel	-523 460	11 398
Skattekostnad ordinært resultat	-523 460	378 743
Skattepliktig inntekt:		
Ordinært resultat før skatt	-2 764 895	1 236 936
Permanente forskjeller	10 811	109 900
Endring i midlertidige forskjeller	363 344	322 915
Skattepliktig inntekt	-2 390 741	1 669 751
Betalbar skatt i balansen:		
Betalbar skatt på årets resultat	0	367 345
Sum betalbar skatt i balansen	0	367 345

Skatteeffekten av midlertidige forskjeller og underskudd til fremføring som har gitt opphav til utsatt skatt og utsatte skattefordeler, spesifisert på typer av midlertidige forskjeller

	<u>2021</u>	<u>2020</u>	<u>Endring</u>
Varige driftsmidler	-66 082	297 262	363 344
Fordringer	-60 000	-60 000	0
Sum	-126 082	237 262	363 344
Akkumulert fremførbart underskudd	-2 390 741	0	2 390 741
Inngår ikke i beregningen av utsatt skatt	0	-374 722	-374 722
Grunnlag for utsatt skattefordel / skatt	-2 516 823	-137 460	2 379 363
Utsatt skattefordel / skatt (22 %)	-553 701	-30 241	523 460

Note 6 Investering i aksjer

	<u>Eierandel</u>	<u>Anskaffelseskost</u>	<u>Bokført verdi</u>
Sri Lanka Travel AS	50%	500 000	0
Sum		500 000	0



Norsk Tur AS

Noter til årsregnskapet 2021

Note 7 Aksjonærer

Aksjekapitalen i Norsk Tur AS pr. 31.12 består av:

	Antall	Pålydende	Bokført
Ordinære aksjer	1 000 002	1,00	1 000 002

Oversikt over aksjonærene i selskapet pr. 31.12:

	Ordinære aksjer	Eierandel	Stemmeandel
Unik Travel AS	333 301	33%	33%
Sissel Nordhagen Invest AS	333 301	33%	33%
Tide AS	333 400	34%	34%
Sum	1 000 002	100%	100%

Note 8 Egenkapital

	Aksjekapital	Overkurs	Annen EK	Sum
Egenkapital pr 01.01	1 000 002	2 500 005	5 341 455	8 841 462
Årets resultat	0	0	-2 241 435	-2 241 435
Egenkapital pr 31.12	1 000 002	2 500 005	3 100 020	6 600 027

Note 9 Langsiktig gjeld

Gjeld:

	2021	2020
Gjeld til kredittinstitusjoner	999 996	1 500 000
Sum	999 996	1 500 000

I henhold til nedbetalingsplan blir hele lånet nedbetalt i 2027.

Note 10 Annen kortsiktig gjeld

	2021	2020
Annen kortsiktig gjeld		
Mellomværende med aksjonærer	0	0
Forskuddsbetaling fra kunder	2 721 686	664 515
Annen kortsiktig gjeld	559 876	969 441
Sum	3 281 562	1 633 956



Note 11 Covid-19

I mars 2020 inntraff pandemien, covid-19. Pandemien har ført til omfattende reiserestriksjoner både nasjonalt og internasjonalt både i 2020 og 2021. Selskapet mottok i løpet av 2020 totalt kr 4 942 126 i tilskudd fra det offentlige i forbindelse med covid-19, deriblant gjennom kompensasjonsordningen og tilskudd fra Innovasjon Norge. I 2021 har selskapet mottatt kr 2 519 238 i tilsvarende tilskudd.

Fremtidsutsiktene ser lyse ut da Norsk Tur har et solid kundegrunnlag, og reisevirksomheten blant deres kundegruppe er igjen tilbake.

Videre har selskapet solid egenkapital og tilstrekkelig likviditet og anser det derfor som lav risiko knyttet til fortsatt drift som følge av konsekvensene pandemien fremdeles har på reiselivsnæringen.