



## ÅRSREGNSKAPET FOR REGNSKAPSÅRET 2018 - GENERELL INFORMASJON

### Enheten

Organisasjonsnummer: 920 362 702  
Organisasjonsform: Aksjeselskap  
Foretaksnavn: SPERRE COMPRESSORS HOLDING AS  
Forretningsadresse: Ellingsøyvegen 740  
6057 ELLINGSØY

### Regnskapsår

Årsregnskapets periode: 01.01.2018 - 31.12.2018

### Konsern

Mørselskap i konsern: Ja  
Konsernregnskap lagt ved: Ja

### Regnskapsregler

Regler for små foretak benyttet: Nei  
Benyttet ved utarbeidelsen av årsregnskapet til selskapet: Regnskapslovens alminnelige regler  
Benyttet ved utarbeidelsen av årsregnskapet til konsernet: Regnskapslovens alminnelige regler

### Årsregnskapet fastsatt av kompetent organ

Bekreftet av representant for selskapet: Ole Nustad  
Dato for fastsettelse av årsregnskapet: 22.03.2019

### Grunnlag for avgivelse

År 2018: Årsregnskapet er elektronisk innlevert  
År 2017: Tall er hentet fra elektronisk innlevert årsregnskap fra 2018

*Det er ikke krav til at årsregnskapet m.v. som sendes til Regnskapsregisteret er undertegnet. Kontrollen på at dette er utført ligger hos revisor/enhetens øverste organ. Sikkerheten ivaretas ved at innsender har rolle/rettighet for innsending av årsregnskapet via Altinn, og ved at det bekreftes at årsregnskapet er fastsatt av kompetent organ.*

Brønnøysundregistrene, 02.06.2020



## Resultatregnskap

| Beløp i: NOK  | Note | 2018              | 2017     |
|---|------|-------------------|----------|
| <b>RESULTATREGNSKAP</b>                               |      |                   |          |
| <b>Kostnader</b>                                      |      |                   |          |
| Lønnskostnad  | 4    | 743 493           |          |
| Annen driftskostnad                                   |      | 323 782           |          |
| <b>Sum kostnader</b>                                  |      | <b>1 067 275</b>  |          |
| <b>Driftsresultat</b>                                 |      | <b>-1 067 275</b> |          |
| <b>Finansinntekter og finanskostnader</b>             |      |                   |          |
| Inntekt på inv. i datterselskap og tilknyttet selskap |      | 1 081 000         |          |
| Annen finansinntekt                                   |      | 2 937             |          |
| <b>Sum finansinntekter</b>                            |      | <b>1 083 937</b>  |          |
| <b>Netto finans</b>                                   |      | <b>1 083 937</b>  |          |
| <b>Ordinært resultat før skattekostnad</b>            |      | <b>16 662</b>     | <b>0</b> |
| <b>Ordinært resultat etter skattekostnad</b>          |      | <b>16 662</b>     | <b>0</b> |
| <b>Årsresultat</b>                                    |      | <b>16 662</b>     | <b>0</b> |
| <b>Overføringer og disponeringer</b>                  |      |                   |          |
| Utbytte   |      | 80 000 000        |          |
| Overføringer annen egenkapital                        |      | -79 983 338       |          |
| <b>Sum overføringer og disponeringer</b>              |      | <b>16 662</b>     |          |



## Balanse

| Beløp i: NOK                                   | Note   | 2018               | 2017     |
|--|--------|--------------------|----------|
| <b>BALANSE - EIENDELER</b>                     |        |                    |          |
| <b>Anleggsmidler</b>                           |        |                    |          |
| <b>Immaterielle eiendeler</b>                  |        |                    |          |
| <b>Finansielle anleggsmidler</b>               |        |                    |          |
| Investering i datterselskap                    |        | 318 000 000        |          |
| <b>Sum finansielle anleggsmidler</b>           |        | <b>318 000 000</b> |          |
| <b>Sum anleggsmidler</b>                       |        | <b>318 000 000</b> | <b>0</b> |
| <b>Omløpsmidler</b>                            |        |                    |          |
| <b>Varer</b>                                   |        |                    |          |
| <b>Fordringer</b>                              |        |                    |          |
| Andre fordringer                               |        | 1 081 000          |          |
| <b>Sum fordringer</b>                          |        | <b>1 081 000</b>   |          |
| <b>Bankinnskudd, kontanter og lignende</b>     |        |                    |          |
| <b>Sum bankinnskudd, kontanter og lignende</b> | 3      | <b>1 979 144</b>   |          |
| <b>Sum omløpsmidler</b>                        |        | <b>3 060 144</b>   | <b>0</b> |
| <b>SUM EIENDELER</b>                           |        | <b>321 060 144</b> | <b>0</b> |
| <b>BALANSE - EGENKAPITAL OG GJELD</b>          |        |                    |          |
| <b>Egenkapital</b>                             |        |                    |          |
| <b>Innskutt egenkapital</b>                    |        |                    |          |
| Aksjekapital                                   | 11, 12 | 100 000            |          |
| Overkurs                                       | 11     | 319 883 000        |          |
| <b>Sum innskutt egenkapital</b>                |        | <b>319 983 000</b> |          |
| <b>Opptjent egenkapital</b>                    |        |                    |          |
| Annen egenkapital                              | 11     | 16 662             |          |
| <b>Sum opptjent egenkapital</b>                |        | <b>16 662</b>      |          |



## Balanse

| <b>Beløp i: NOK</b>             | <b>Note</b> | <b>2018</b>        | <b>2017</b> |
|---------------------------------|-------------|--------------------|-------------|
| <b>Sum egenkapital</b>          |             | <b>319 999 662</b> | <b>0</b>    |
| <b>Sum langsiktig gjeld</b>     |             | <b>0</b>           | <b>0</b>    |
| <b>Kortsiktig gjeld</b>         |             |                    |             |
| Leverandørgjeld                 |             | 131 492            |             |
| Annen kortsiktig gjeld          |             | 928 990            |             |
| <b>Sum kortsiktig gjeld</b>     |             | <b>1 060 482</b>   |             |
| <b>Sum gjeld</b>                |             | <b>1 060 482</b>   | <b>0</b>    |
| <b>SUM EGENKAPITAL OG GJELD</b> |             | <b>321 060 144</b> | <b>0</b>    |



## Konsernets resultatregnskap

| Beløp i: NOK   | Note | 2018               | 2017     |
|--|------|--------------------|----------|
| <b>RESULTATREGNSKAP</b>  |      |                    |          |
| <b>Inntekter</b>   |      |                    |          |
| Salgsinntekt   |      | 301 512 274        |          |
| Annen driftsinntekt  |      | 6 351 005          |          |
| <b>Sum inntekter</b>   |      | <b>307 863 280</b> |          |
| <b>Kostnader</b>   |      |                    |          |
| Endring i beholdning av varer under tilvirkning og ferdig tilvirkede varer |      | -192 820           |          |
| Varekostnad  |      | 122 122 197        |          |
| Lønnskostnad   | 4    | 74 505 528         |          |
| Avskrivning  | 7, 8 | 33 084 500         |          |
| Annen driftskostnad  |      | 62 997 424         |          |
| <b>Sum kostnader</b>   |      | <b>292 516 829</b> |          |
| <b>Driftsresultat</b>  |      | <b>15 346 451</b>  |          |
| <b>Finansinntekter og finanskostnader</b>                                  |      |                    |          |
| Annen finansinntekt  |      | 7 663 778          |          |
| <b>Sum finansinntekter</b>   |      | <b>7 663 778</b>   |          |
| Annen finanskostnad  |      | 23 724 359         |          |
| <b>Sum finanskostnader</b>   |      | <b>23 724 359</b>  |          |
| <b>Netto finans</b>  |      | <b>-16 060 581</b> |          |
| <b>Ordinært resultat før skattekostnad</b>                                 |      | <b>-714 130</b>    | <b>0</b> |
| Skattekostnad på ordinært resultat   | 10   | 6 661 450          |          |
| <b>Ordinært resultat etter skattekostnad</b>                               |      | <b>-7 375 580</b>  | <b>0</b> |
| <b>Årsresultat</b>   |      | <b>-7 375 589</b>  | <b>0</b> |



## Konsernets balanse

| Beløp i: NOK                                       | Note | 2018               | 2017     |
|--|------|--------------------|----------|
| <b>BALANSE - EIENDELER</b>                         |      |                    |          |
| <b>Anleggsmidler</b>                               |      |                    |          |
| <b>Immaterielle eiendeler</b>                      |      |                    |          |
| Forskning og utvikling                             | 8    | 3 760 020          |          |
| Utsatt skattefordel                                | 10   | 6 165 400          |          |
| Goodwill   | 8    | 505 366 064        |          |
| <b>Sum immaterielle eiendeler</b>                  |      | <b>515 291 484</b> |          |
| <b>Varige driftsmidler</b>                         |      |                    |          |
| Tomter, bygninger og annen fast eiendom            | 7    | 12 375 367         |          |
| Maskiner og anlegg                                 | 7    | 22 823 202         |          |
| Driftsløsøre, inventar, verktøy, kontormaskiner ol | 7    | 20 819 707         |          |
| <b>Sum varige driftsmidler</b>                     |      | <b>56 018 275</b>  |          |
| <b>Sum anleggsmidler</b>                           |      | <b>571 309 759</b> | <b>0</b> |
| <b>Omløpsmidler</b>                                |      |                    |          |
| <b>Varer</b>                                       |      |                    |          |
| <b>Sum varer</b>                                   | 5    | <b>105 010 889</b> |          |
| <b>Fordringer</b>                                  |      |                    |          |
| Kundefordringer                                    |      | 50 301 386         |          |
| Andre fordringer                                   |      | 6 097 387          |          |
| <b>Sum fordringer</b>                              |      | <b>56 398 773</b>  |          |
| <b>Bankinnskudd, kontanter og lignende</b>         |      |                    |          |
| <b>Sum bankinnskudd, kontanter og lignende</b>     | 3    | <b>21 484 923</b>  |          |
| <b>Sum omløpsmidler</b>                            |      | <b>182 894 585</b> | <b>0</b> |
| <b>SUM EIENDELER</b>                               |      | <b>754 204 345</b> | <b>0</b> |

## BALANSE - EGENKAPITAL OG GJELD

### Egenkapital



## Konsernets balanse

| <b>Beløp i: NOK</b>               | <b>Note</b> | <b>2018</b>        | <b>2017</b> |
|-----------------------------------|-------------|--------------------|-------------|
| <b>Innskutt egenkapital</b>       |             |                    |             |
| Aksjekapital                      | 11, 12      | 100 000            |             |
| Overkurs                          | 11          | 319 883 000        |             |
| <b>Sum innskutt egenkapital</b>   |             | <b>319 983 000</b> |             |
| <b>Opptjent egenkapital</b>       |             |                    |             |
| Annen egenkapital                 | 11          | -6 353 906         |             |
| <b>Sum opptjent egenkapital</b>   |             | <b>-6 353 906</b>  |             |
| <b>Sum egenkapital</b>            |             | <b>313 629 094</b> | <b>0</b>    |
| <b>Gjeld</b>                      |             |                    |             |
| <b>Langsiktig gjeld</b>           |             |                    |             |
| <b>Annen langsiktig gjeld</b>     |             |                    |             |
| Gjeld til kredittinstitusjoner    |             | 352 500 000        |             |
| <b>Sum annen langsiktig gjeld</b> |             | <b>352 500 000</b> |             |
| <b>Sum langsiktig gjeld</b>       |             | <b>352 500 000</b> | <b>0</b>    |
| <b>Kortsiktig gjeld</b>           |             |                    |             |
| Leverandørgjeld                   |             | 34 511 462         |             |
| Betalbar skatt                    | 10          | 8 958 116          |             |
| Skyldige offentlige avgifter      |             | 7 073 416          |             |
| Annen kortsiktig gjeld            |             | 37 532 248         |             |
| <b>Sum kortsiktig gjeld</b>       |             | <b>88 075 242</b>  |             |
| <b>Sum gjeld</b>                  |             | <b>440 575 242</b> | <b>0</b>    |
| <b>SUM EGENKAPITAL OG GJELD</b>   |             | <b>754 204 337</b> | <b>0</b>    |



**Sperre Compressors Holding AS**

---

## **Årsrapport for 2018**

### **Årsberetning**

#### **Årsregnskap**

- Resultatregnskap
- Balanse
- Kontantstrømoppstilling
- Noter

### **Revisjonsberetning**



## Årsberetning Sperre Compressors Holding AS – 2018

### Virksomhetens art og hvor den drives

Sperre Compressors Holding AS er holdingselskap og øverste selskap i konsernet Sperre Compressors Holding. Konsernet består av 7 selskaper, hvorav 5 operative selskap og to holding/eierselskap. Selskapet har ingen egen driftsaktivitet utover å utøve eierskap i 6 direkte og indirekte heleide konsernselskap lokalisert i henholdsvis Norge, Nederland, Singapore og Kina. Disse selskapene driver virksomhet innen produksjon og salg av kompressorer og tilhørende utstyr og komponenter. Selskapet har ingen ansatte. Selskapet er lokalisert på Ellingsøy i Ålesund kommune.

### Viktige hendelser i 2018

Sperre Compressors Holding AS ble stiftet i begynnelsen av 2018. I mars 2018 kjøpte selskapet, via det heleide datterselskapet Sperre Compressors AS, 100% av aksjene i de fem Sperre selskapene som bedriver globalt salg og markedsføring av kompressorer. Sperre Compressors Holding AS er eid 94 % av fond forvaltet av Norvestor Equity AS.

### Hovedtall fra regnskapet

2018 er selskapets første driftsår. Selskapet oppnådde i 2018 et positivt årsresultat på kr. 16.662,-. Selskapets bokførte egenkapital er kr. 320,0 millioner, og utgjør 99% av selskapets bokførte total kapital. Selskapets finansielle og likviditetsmessige stilling er tilfredsstillende. Det vises for øvrig til årsregnskap med noter.

Konsernet oppnådde driftsinntekter på kr. 307,9 millioner i 2018, med et årsunderskudd på kr. 7,4 millioner. Konsernets bokførte egenkapital er kr. 313,6 millioner, og utgjør 41,6 % av konsernets bokførte total kapital. Merk at konsernregnskapet kun inneholder regnskapstall fra og med mars 2018, da konsernet først ble etablert ved dette tidspunkt.

### Redegjørelse for foretakets utsikter, sentrale risiko- og usikkerhetsfaktorer.

I løpet av 2018 har totalmarkedet for datterselskapenes produkter vært stabilt sammenlignet med foregående år. Antall kontraheringer fremover er forventet å øke moderat. Selskapet har en ambisjon om å beholde sine markedsandeler innenfor alle segment hvor datterselskapene opererer.

Etter styrets oppfatning foreligger det ikke vesentlig usikkerhet eller risikofaktorer av vesentlig betydning som ikke er hensyntatt i regnskapet per 31.12.2018. Styret kjenner ikke til noen forhold av viktighet for å bedømme selskapets og konsernets stilling og resultat som ikke fremgår av resultatregnskapet og balansen med noter.

Det er heller ikke etter regnskapsårets utgang inntrådt forhold som etter styrets syn har betydning ved bedømmelse av regnskapet.



### Risikoeksponering og styring

Konsernet opererer i et globalt marked og er dermed eksponert mot en rekke risikofaktorer. Styret har fokus på arbeid med risikohåndtering og risikostyring og det er etablert rutiner for å begrense og redusere den totale risikoeksponeringen til et akseptabelt nivå.

### Fortsatt drift

Styret mener det er riktig å legge forutsetningen om fortsatt drift til grunn ved avleggelse av årsregnskap.

### Arbeidsmiljøet.

Selskapet har ingen ansatte. I konsernet var det per 31. desember 2018 sysselsatt 118 årsverk. Arbeidsmiljøet vurderes som tilfredsstillende i alle konsernselskap. I de største selskapene avholdes det regelmessige møter i Arbeidsmiljøutvalg e.l. Sykefraværet i konsernet var på samlet 3,7 % i 2018, herav 2,4 % knyttet til langtidssykefravær. Det jobbes aktivt med tiltak for å redusere sykefravær.

### Likestilling og diskriminering



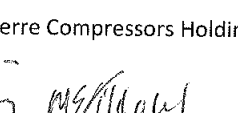

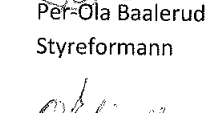
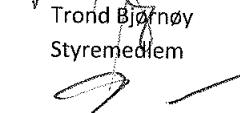
Det er ingen kvinner i styret. Ved ansettelse i selskapets datterselskaper blir kvinner og menn likestilt etter kompetanse og erfaring. Andelen kvinnelige ansatte i konsernet er 22 % per utgangen av 2018. Selskapet og datterselskapene har som mål at det ikke skal forekomme diskriminering på grunn av trosretning, nasjonalitet, hudfarge, språk eller funksjonsevne.

### Ytre miljø

Selskapet har ingen utslipp eller annen negativ påvirkning på ytre miljø. For konsern-selskapene benyttes det elektrisk kraft og fyringsolje til oppvarming, drift av maskiner og testanlegg. Konsernet har faste sorterings- og leveringsrutiner for avfall som oljer, metall, industriavfall, papp og trevirke m.m.. Avfall leveres til godkjente mottakere. Konsernet er ISO 14001 sertifisert.

Ellingsøy 14.03.2019,

I styret til Sperre Compressors Holding AS

|   |   |  |  |
|---|---|--|--|
| <br>Per-Ola Baalerud<br>Styreformann | <br>Trond Bjørnøy<br>Styremedlem | <br>Martin Kildahl<br>Styremedlem | <br>Trond Leira<br>Styremedlem |
| <br>Oddbjørn Eliassen<br>Styremedlem | <br>Ole Nustad<br>Adm. Direktør  |  |  |



## Sperre Compressors Holding AS

---

### Resultatregnskap

|   | Note | 2018               |
|---|------|--------------------|
| <b>Driftskostnader</b>                                |      |                    |
| Lønnskostnad  | 2    | 743 493            |
| Annen driftskostnad                                   |      | <u>323 782</u>     |
| Sum driftskostnader                                   |      | <u>1 067 275</u>   |
| Driftsresultat  |      | <u>-1 067 275</u>  |
| <b>Finansinntekter og finanskostnader</b>             |      |                    |
| Inntekt på inv. i datterselskap og tilknyttet selskap | 4    | 1 081 000          |
| Annen finansinntekt                                   |      | <u>2 937</u>       |
| Netto finansposter                                    |      | <u>1 083 937</u>   |
| Ordinært resultat før skattekostnad                   |      | <u>16 662</u>      |
| <b>Årsresultat</b>                                    |      | <u>16 662</u>      |
| <b>Overføringer og disponeringer</b>                  |      |                    |
| Tilleggsutbytte                                       |      | 80 000 000         |
| Overføringer annen egenkapital                        |      | <u>-79 983 338</u> |
| Sum disponert   |      | <u>16 662</u>      |



**Sperre Compressors Holding AS**

---

**Balanse pr. 31. desember**

|                                     | Note | 2018               |
|-------------------------------------|------|--------------------|
| <b>Anleggsmidler</b>                |      |                    |
| <i>Finansielle anleggsmidler</i>    |      |                    |
| Investeringer i datterselskap       | 3    | <u>318 000 000</u> |
| Sum finansielle anleggsmidler       |      | <u>318 000 000</u> |
| Sum anleggsmidler                   |      | <u>318 000 000</u> |
| <b>Omløpsmidler</b>                 |      |                    |
| <i>Fordringer</i>                   |      |                    |
| Andre fordringer                    | 5    | <u>1 081 000</u>   |
| Sum fordringer                      |      | <u>1 081 000</u>   |
| Bankinnskudd, kontanter og lignende |      | <u>1 979 144</u>   |
| Sum omløpsmidler                    |      | <u>3 060 144</u>   |
| Sum eiendeler                       |      | <u>321 060 144</u> |




## Sperre Compressors Holding AS

### Balanse pr. 31. desember


|                             | Note | 2018               |
|-----------------------------|------|--------------------|
| <b>Egenkapital</b>          |      |                    |
| <i>Innskutt egenkapital</i> |      |                    |
| Aksjekapital                | 7, 8 | 100 000            |
| Overkurs                    | 7    | 319 883 000        |
| Sum innskutt egenkapital    |      | <u>319 983 000</u> |
| <i>Opptjent egenkapital</i> |      |                    |
| Annen egenkapital           | 7    | 16 662             |
| Sum opptjent egenkapital    |      | <u>16 662</u>      |
| Sum egenkapital             |      | <u>319 999 662</u> |
| <b>Gjeld</b>                |      |                    |
| <i>Kortsiktig gjeld</i>     |      |                    |
| Leverandørgjeld             |      | 131 492            |
| Annen kortsiktig gjeld      | 5    | 928 990            |
| Sum kortsiktig gjeld        |      | <u>1 060 482</u>   |
| Sum gjeld                   |      | <u>1 060 482</u>   |
| Sum egenkapital og gjeld    |      | <u>321 060 144</u> |

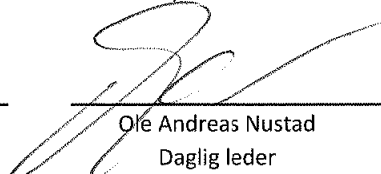
31. desember 2018  
Ålesund, 14. mars 2019


  
Trond Bjørnøy  
Styremedlem

  
Oddbjørn Eliassen  
Styremedlem

  
Martin Kildahl  
Styremedlem

  
Trond Leira  
Styremedlem

  
Ole Andreas Nustad  
Daglig leder

  
Per-Ola Baalerud  
Styreleder



## Sperre Compressors Holding AS

---

### Kontantstrømpstilling

|   | Note | 2018                |
|---|------|---------------------|
| <b>Kontantstrømmer fra operasjonelle aktiviteter</b>        |      |                     |
| Resultat før skattekostnad                                  |      | 16 662              |
| Resultatandel i datterselskap/tilknyttet selskap            |      | -1 081 000          |
| Endring i varelager, kundefordringer og leverandørgjeld     |      | 131 492             |
| Endring i andre tidsavgrensningsposter                      |      | 928 990             |
| Netto kontantstrøm fra operasjonelle aktiviteter            |      | <u>-3 856</u>       |
| <b>Kontantstrømmer fra investeringsaktiviteter</b>          |      |                     |
| Innbetalinger ved salg av aksjer og andeler i andre foretak |      | -400 000 000        |
| Tilbakebetaling av investering                              |      | 82 000 000          |
| Netto kontantstrøm fra investeringsaktiviteter              |      | <u>-318 000 000</u> |
| <b>Kontantstrømmer fra finansieringsaktiviteter</b>         |      |                     |
| Utbetalinger av utbytte                                     |      | -80 000 000         |
| Stiftelse av selskap og tingsinnskudd                       |      | 400 030 000         |
| Tilbakebetaling av aksjekapital                             |      | -30 000             |
| Stiftelsesomkostninger                                      |      | -17 000             |
| Netto kontantstrøm fra finansieringsaktiviteter             |      | <u>319 983 000</u>  |
| Netto endring i likvider i året                             |      | 1 979 144           |
| Konter og bankinnskudd per 01.01                            |      | 0                   |
| Konter og bankinnskudd per. 31.12                           |      | <u>1 979 144</u>    |



## Sperre Compressors Holding AS

### Noter til regnskapet for 2018

#### Note 1 - Regnskapsprinsipper

Årsregnskapet er satt opp i samsvar med regnskapslovens bestemmelser og god regnskapsskikk.

##### *Datterselskap/tilknyttet selskap*

Datterselskapet og tilknyttede selskaper vurderes etter kostmetoden i selskapsregnskapet. Investeringen er vurdert til anskaffelseskost for aksjene med mindre nedskrivning har vært nødvendig. Det er foretatt nedskrivning til virkelig verdi når verdifall skyldes årsaker som ikke kan antas å være forbigående og det må anses nødvendig etter god regnskapsskikk. Nedskrivninger er reversert når grunnlaget for nedskrivning ikke lenger er til stede.

Utbytte og andre utdelinger er inntektsført samme år som det er avsatt i datterselskapet. Overstiger utbytte andel av tilbakeholdt resultat etter kjøpet, representerer den overskytende del tilbakebetaling av investert kapital, og utdelingene er fratrukket investeringens verdi i balansen.

##### *Klassifisering og vurdering av balanseposter*

Omløpsmidler og kortsiktig gjeld omfatter poster som forfaller til betaling innen ett år etter balansedagen, samt poster som knytter seg til varekretsløpet. Øvrige poster er klassifisert som anleggsmiddel/langsiktig gjeld.

Omløpsmidler vurderes til laveste av anskaffelseskost og virkelig verdi. Kortsiktig gjeld balanseføres til nominelt beløp på etableringstidspunktet.

Anleggsmidler vurderes til anskaffelseskost, men nedskrives til virkelig verdi ved verdifall som ikke forventes å være forbigående. Anleggsmidler med begrenset økonomisk levetid avskrives planmessig. Langsiktig gjeld balanseføres til nominelt beløp på etableringstidspunktet.

##### *Skatter*

Skattekostnad består av betalbar skatt og endring i utsatt skatt. Utsatt skatt/skattefordel er beregnet på alle forskjeller mellom regnskapsmessig og skattemessig verdi på eiendeler og gjeld. Utsatt skatt er beregnet med 22% på grunnlag av de midlertidige forskjeller som eksisterer mellom regnskapsmessige og skattemessige verdier, samt skattemessig underskudd til fremføring ved utgangen av regnskapsåret Netto utsatt skattefordel balanseføres i den grad det er sannsynlig at denne kan bli nyttiggjort. Betalbar skatt og utsatt skatt er regnskapsført direkte mot egenkapitalen i den grad skattepostene relaterer seg til egenkapitaltransaksjoner.

##### *Kontantstrømoppstilling*

Kontantstrømoppstillingen er utarbeidet etter den indirekte metode. Kontanter og kontantekvivalenter omfatter kontanter, bankinnskudd og andre kortsiktige, likvide plasseringer.



## Sperre Compressors Holding AS

---

### Noter til regnskapet for 2018

#### Note 2 - Lønnskostnader, antall ansatte, lån til ansatte og godtgjørelse til revisor

| Lønnskostnader     | 2018           |
|--------------------|----------------|
| Arbeidsgiveravgift | 91 877         |
| Andre ytelser      | 651 616        |
| Sum                | <u>743 493</u> |

Selskapet har ingen ansatte.

#### Ytelser til ledende personer

Det er ikke utbetalt ytelser til ledende personer i 2018. Det er avsatt for forventet styrehonorar for regnskapsåret 2018.

Selskapet er ikke pliktig til å ha tjenstepensjonsordning etter lov om obligatorisk tjenstepensjon.

| Godtgjørelse til revisor er fordelt på følgende: | 2018   |
|--|--------|
| Lovpålagt revisjon                               | 18 750 |
| Andre attestasjonstjenester                      | 51 250 |

Merverdiavgift er ikke inkludert i revisjonshonoraret.

#### Note 3 - Datterselskap, tilknyttet selskap m v

| Selskap               | Ervervet   | Kontor  | Eier-<br>andel | Stemm-<br>e-<br>andel | Resultat<br>2018 | Egenkapital<br>pr. 31.12 | Bokført verdi<br>pr. 31.12 |
|-----------------------|------------|---------|----------------|-----------------------|------------------|--------------------------|----------------------------|
| Sperre Compressors AS | 07-03-2018 | Ålesund | 100 %          | 100 %                 | 23 248 606       | 340 382 235              | 318 000 000                |

#### Note 4 - Nærstående parter

Alle selskaper som inngår i konsernet Sperre Compressors Holding AS, regnes som nærstående parter.

Alt salg og kjøp mellom selskapene skjer på vanlige forretningsmessige vilkår.

|                       |               | 2018      |
|-----------------------|---------------|-----------|
| Mottatt konsernbidrag | Datterselskap | 1 081 000 |



## Sperre Compressors Holding AS

---

### Noter til regnskapet for 2018

#### Note 5 - Mellomværende med selskap i samme konsern og tilknyttet selskap

| <i>Fordringer</i>      | <b>2018</b> |
|------------------------|-------------|
| Andre fordringer       | 1 081 000   |
| <i>Gjeld</i>           | <b>2018</b> |
| Annen kortsiktig gjeld | 155 497     |

#### Note 6 - Skatt

| <i>Beregning av årets skattegrunnlag:</i>   | <b>2018</b> |
|---|-------------|
| Ordinært resultat før skattekostnad   | 16 662      |
| Permanente forskjeller  | -17 000     |
| Årets skattegrunnlag  | <u>-338</u> |
| <i>Oversikt over midlertidige forskjeller</i>   | <b>2018</b> |
| Akkumulert fremførbart underskudd før konsernbidrag                                     | <u>-338</u> |
| Netto midlertidige forskjeller pr 31.12   | <u>-338</u> |
| <i>Forklaring til hvorfor årets skattekostnad ikke utgjør 23% av resultat før skatt</i> | <b>2018</b> |
| 23% skatt av resultat før skatt   | 3 832       |
| Permanente forskjeller (23%)  | -3 910      |
| Årets skatteeffekt av endret skattesats   | <u>3</u>    |
| Beregnet skattekostnad  | <u>-75</u>  |
| Effektiv skattesats *)  | -0,5 %      |

\*) Skattekostnad i forhold til resultat før skatt



## Sperre Compressors Holding AS

### Noter til regnskapet for 2018

#### Note 7 - Egenkapital

|  | Aksjekapital   | Overkurs           | Annen egenkapital | Sum                |
|--|----------------|--------------------|-------------------|--------------------|
| Årsresultat                            | 0              | 0                  | 16 662            | 16 662             |
| Ekstraordinært utbytte i løpet av året | 0              | -80 000 000        | 0                 | -80 000 000        |
| Kontantinnskudd                        | 30 000         | 0                  | 0                 | 30 000             |
| Tingsinnskudd                          | 100 000        | 399 900 000        | 0                 | 400 000 000        |
| Nedsettelse av aksjekapital            | -30 000        | 0                  | 0                 | -30 000            |
| Stiftelsesomkostninger                 | 0              | -17 000            | 0                 | -17 000            |
| <b>Egenkapital 31.12.</b>              | <b>100 000</b> | <b>319 883 000</b> | <b>16 662</b>     | <b>319 999 662</b> |

#### Note 8 - Aksjekapital og aksjonærinformasjon

Aksjekapitalen består av:

|            | Antall         | Pålydende | Balanseført    |
|------------|----------------|-----------|----------------|
| A-aksjer   | 94 376         | 1 kr      | 94 376         |
| B-aksjer   | 5 624          | 1 kr      | 5 624          |
| <b>Sum</b> | <b>100 000</b> |           | <b>100 000</b> |

Oversikt over aksjonærene i selskapet pr. 31.12:

|                                     | A-aksjer      | B-aksjer     | Sum            | Eierandel       | Stemmeandel     |
|-------------------------------------|---------------|--------------|----------------|-----------------|-----------------|
| Norvestor VII LP                    | 71 220        | 0            | 71 220         | 71,22 %         | 71,22 %         |
| Norvestor VII OS LP                 | 22 530        | 0            | 22 530         | 22,53 %         | 22,53 %         |
| ONU Invest AS, eies av daglig leder | 250           | 2 250        | 2 500          | 2,50 %          | 2,50 %          |
| OKA Invest AS                       | 188           | 1 687        | 1 875          | 1,88 %          | 1,88 %          |
| CFO Services AS                     | 188           | 1 687        | 1 875          | 1,88 %          | 1,88 %          |
| <b>Sum</b>                          | <b>94 376</b> | <b>5 624</b> | <b>100 000</b> | <b>100,00 %</b> | <b>100,00 %</b> |



Konsernet Sperre Compressors Holding AS

---

## Årsrapport for 2018

### Årsberetning

#### Konsernregnskap

- Resultatregnskap
- Balanse
- Kontantstrømoppstilling
- Noter

### Revisjonsberetning



## Konsernet Sperre Compressors Holding AS

### Resultatregnskap

|   | Note | 2018                     |
|---|------|--------------------------|
| <b>Driftsinntekter</b>                                |      |                          |
| Salgsinntekt  |      | 301 512 274              |
| Annen driftsinntekt                                   |      | 6 351 005                |
| Sum driftsinntekter                                   |      | <u>307 863 280</u>       |
| <b>Driftskostnader</b>                                |      |                          |
| Beholdningsendring egentilvirkede varer               |      | -192 820                 |
| Varekostnad   |      | 122 122 197              |
| Lønnskostnad  | 4    | 74 505 528               |
| Avskrivning   | 7, 8 | 33 084 500               |
| Annen driftskostnad                                   |      | 62 997 424               |
| Sum driftskostnader                                   |      | <u>292 516 829</u>       |
| Driftsresultat  |      | <u>15 346 451</u>        |
| <b>Finansinntekter og finanskostnader</b>             |      |                          |
| Inntekt på inv. i datterselskap og tilknyttet selskap |      | 0                        |
| Renteinntekt fra foretak i samme konsern              |      | 0                        |
| Annen finansinntekt                                   |      | 7 663 778                |
| Rentekostnad til foretak i samme konsern              |      | 0                        |
| Annen finanskostnad                                   |      | 23 724 359               |
| Netto finansposter                                    |      | <u>-16 060 581</u>       |
| Ordinært resultat før skattekostnad                   |      | <u>-714 130</u>          |
| Skattekostnad på ordinært resultat                    | 10   | <u>6 661 450</u>         |
| <b>Årsresultat</b>                                    |      | <u><b>-7 375 589</b></u> |
| <b>Fordeling</b>                                      |      |                          |
| Majoritetsinteresser                                  |      | -7 375 589               |



## Konsernet Sperre Compressors Holding AS

---

### Balanse pr. 31. desember

|  | Note | 2018               |
|--|------|--------------------|
| <b>Anleggsmidler</b>                               |      |                    |
| <i>Immaterielle eiendeler</i>                      |      |                    |
| Forskning og utvikling                             | 8    | 3 760 020          |
| Utsatt skattefordel                                | 10   | 6 165 400          |
| Goodwill   | 8    | 505 366 064        |
| Sum immaterielle eiendeler                         |      | <u>515 291 484</u> |
| <i>Varige driftsmidler</i>                         |      |                    |
| Tomter, bygninger og annen fast eiendom            | 7    | 12 375 367         |
| Maskiner og anlegg                                 | 7    | 22 823 202         |
| Driftsløsøre, inventar, verktøy, kontormaskiner ol | 7    | 20 819 707         |
| Sum varige driftsmidler                            |      | <u>56 018 275</u>  |
| Sum anleggsmidler                                  |      | <u>571 309 759</u> |
| <b>Omløpsmidler</b>                                |      |                    |
| Varer  | 5    | <u>105 010 889</u> |
| <i>Fordringer</i>                                  |      |                    |
| Kundefordringer                                    |      | 50 301 386         |
| Andre fordringer                                   |      | 6 097 387          |
| Sum fordringer                                     |      | <u>56 398 773</u>  |
| Bankinnskudd, kontanter og lignende                | 3    | <u>21 484 923</u>  |
| Sum omløpsmidler                                   |      | <u>182 894 585</u> |
| Sum eiendeler                                      |      | <u>754 204 345</u> |





**Konsernet Sperre Compressors Holding AS**

**Balanse pr. 31. desember**


|                                | Note   | 2018               |
|--------------------------------|--------|--------------------|
| <b>Egenkapital</b>             |        |                    |
| <i>Innskutt egenkapital</i>    |        |                    |
| Aksjekapital                   | 11, 12 | 100 000            |
| Overkurs                       | 11     | 319 883 000        |
| Sum innskutt egenkapital       |        | <u>319 983 000</u> |
| <i>Opptjent egenkapital</i>    |        |                    |
| Annen egenkapital              | 11     | -6 353 906         |
| Sum opptjent egenkapital       |        | <u>-6 353 906</u>  |
| Sum egenkapital                |        | <u>313 629 094</u> |
| <b>Gjeld</b>                   |        |                    |
| <i>Annen langsiktig gjeld</i>  |        |                    |
| Gjeld til kredittinstitusjoner |        | 352 500 000        |
| Sum annen langsiktig gjeld     |        | <u>352 500 000</u> |
| <i>Kortsiktig gjeld</i>        |        |                    |
| Leverandørgjeld                |        | 34 511 462         |
| Betalbar skatt                 | 10     | 8 958 116          |
| Skyldige offentlige avgifter   |        | 7 073 416          |
| Annen kortsiktig gjeld         |        | 37 532 248         |
| Sum kortsiktig gjeld           |        | <u>88 075 242</u>  |
| Sum gjeld                      |        | <u>440 575 242</u> |
| Sum egenkapital og gjeld       |        | <u>754 204 345</u> |


31. desember 2018  
Ålesund, 14. mars 2019


  
Trond Bjørnøy  
Styremedlem

  
Oddbjørn Eliassen  
Styremedlem

  
Martin Kildahl  
Styremedlem

  
Trond Leira  
Styremedlem

  
Ole Andreas Nustad  
Daglig leder

  
Per-Ola Baalerud  
Styreleder



## Konsernet Sperre Compressors Holding AS

### Kontantstrømoppstilling

|   | Note | 2018                |
|---|------|---------------------|
| <b>Kontantstrømmer fra operasjonelle aktiviteter</b>    |      |                     |
| Resultat før skattekostnad                              |      | -714 130            |
| Tap ved salg av anleggsmidler                           |      | 131 481             |
| Ordinære avskrivninger                                  |      | 33 084 500          |
| Endring i varelager, kundefordringer og leverandørgjeld |      | -120 800 813        |
| Endring i andre tidsavgrensningsposter                  |      | 34 639 542          |
| Netto kontantstrøm fra operasjonelle aktiviteter        |      | <u>-53 659 420</u>  |
| <b>Kontantstrømmer fra investeringsaktiviteter</b>      |      |                     |
| Utbetalinger ved kjøp av varige driftsmidler            |      | -66 739 595         |
| Utbetaling ved kjøp av immaterielle eiendeler           |      | -531 620 745        |
| Netto kontantstrøm fra investeringsaktiviteter          |      | <u>-598 360 340</u> |
| <b>Kontantstrømmer fra finansieringsaktiviteter</b>     |      |                     |
| Innbetaling ved opptak av ny langsiktig gjeld           |      | 352 500 000         |
| Utbetalinger av utbytte                                 |      | -80 000 000         |
| Stiftelse av selskap og tingsinnskudd                   |      | 400 030 000         |
| Tilbakebetaling av aksjekapital                         |      | -30 000             |
| Stiftelsesomkostninger                                  |      | -17 000             |
| Valutaeffekt utenlandske selskaper                      |      | 1 021 683           |
| Netto kontantstrøm fra finansieringsaktiviteter         |      | <u>673 504 683</u>  |
| Netto endring i likvider i året                         |      | 21 484 923          |
| Kontanter og bankinnskudd per 01.03                     |      | 0                   |
| Kontanter og bankinnskudd per. 31.12                    |      | <u>21 484 923</u>   |



## **Konsernet Sperre Compressors Holding AS**

---

### **Noter til regnskapet for 2018**

#### **Note 1 - Regnskapsprinsipper**

Årsregnskapet er satt opp i samsvar med regnskapslovens bestemmelser og god regnskapsskikk.

##### *Konsolidering*

Konsernet er etablert ved oppkjøp 07.03.2018.

Konsernregnskapet omfatter morselskapet Sperre Compressors Holding AS, datterselskapet Sperre Compressors AS og selskaper som Sperre Compressors AS har bestemmende innflytelse over.

Bestemmende innflytelse oppnås normalt når konsernet eier mer enn 50% av aksjene i selskapet, og konsernet er i stand til å utøve faktisk kontroll over selskapet. Konsernregnskapet er utarbeidet som om konsernet var en økonomisk enhet. Transaksjoner og mellomværende mellom selskapene i konsernet er eliminert. Konsernregnskapet er utarbeidet etter ensartede prinsipper, ved at datterselskapet følger de samme regnskapsprinsipper som morselskapet.

Oppkjøpsmetoden benyttes ved regnskapsføring av virksomhets sammenslutninger. Selskaper som er kjøpt eller solgt i løpet av året inkluderes i konsernregnskapet fra det tidspunktet kontroll oppnås og inntil kontroll opphører.

Datterselskaper blir konsolidert fra det tidspunkt kontrollen er overført til konsernet (oppkjøpstidspunktet).

I konsernregnskapet erstattes posten aksjer i datterselskap med datterselskapets eiendeler og gjeld. Konsernregnskapet utarbeides som om konsernet var én økonomisk enhet. Transaksjoner, urealisert fortjeneste og mellomværende mellom selskapene i konsernet elimineres.

Kjøpte datterselskaper regnskapsføres i konsernregnskapet basert på morselskapets anskaffelseskost. Anskaffelseskost tilordnes identifiserbare eiendeler og gjeld i datterselskapet, som oppføres i konsernregnskapet til virkelig verdi på oppkjøpstidspunktet. Eventuell merverdi ut over hva som kan henføres til identifiserbare eiendeler og gjeld, balanseføres som goodwill. Goodwill behandles som en residual og balanseføres med den andelen som er observert i oppkjøpstransaksjonen. Merverdier i konsernregnskapet avskrives over de oppkjøpte eiendelenes forventede levetid.

Omregning av utenlandske datterselskaper skjer ved at balansen omregnes til balansedagens kurs, og at resultatregnskapet omregnes til en gjennomsnittskurs. Eventuelle vesentlige transaksjoner omregnes til transaksjonsdagens kurs. Alle omregningsdifferanser føres direkte mot egenkapitalen.

##### *Salgsinntekter*

Inntektsføring ved salg av varer skjer på leveringstidspunktet. Tjenester inntektsføres i takt med utførelsen. Andelen av salgsinntekter som knytter seg til fremtidige serviceytelser balanseføres som uopptjent inntekt ved salget, og inntektsføres deretter i takt med levering av ytelsene.

##### *Klassifisering og vurdering av balanseposter*

Omløpsmidler og kortsiktig gjeld omfatter poster som forfaller til betaling innen ett år etter balansedagen, samt poster som knytter seg til varekretsløpet. Øvrige poster er klassifisert som anleggsmiddel/langsiktig gjeld.

Omløpsmidler vurderes til laveste av anskaffelseskost og virkelig verdi. Kortsiktig gjeld balanseføres til nominelt beløp på etableringstidspunktet.

Anleggsmidler vurderes til anskaffelseskost, men nedskrives til virkelig verdi ved verdifall som ikke forventes å være forbigående. Anleggsmidler med begrenset økonomisk levetid avskrives planmessig. Langsiktig gjeld balanseføres til nominelt beløp på etableringstidspunktet.



## Konsernet Sperre Compressors Holding AS

---

### Noter til regnskapet for 2018

#### *Fordringer*

Kundefordringer og andre fordringer er oppført i balansen til pålydende etter fradrag for avsetning til forventet tap. Avsetning til tap gjøres på grunnlag av individuelle vurderinger av de enkelte fordringene. I tillegg gjøres det for øvrige kundefordringer en uspesifisert avsetning for å dekke antatt tap.

#### *Varebeholdninger*

Lager av innkjøpte varer er verdsatt til laveste av anskaffelseskost og virkelig verdi. Anskaffelseskost vurderes etter FIFO- prinsippet. Egentilvirkede ferdigvarer og varer under tilvirkning er vurdert til full tilvirkningskost. Det foretas nedskrivning for påregnelig ukurans.

#### *Valuta*

Pengeposter i utenlandsk valuta er vurdert til kursen ved regnskapsårets slutt. Fordringer og gjeld i utenlandsk valuta, balanseføres til kursen ved regnskapsårets slutt.

#### *Terminkontrakter:*

Konsernet benytter terminkontrakter på utenlandsk valuta for å sikre en fremtidig valutakurs.

#### *Varige driftsmidler*

Varige driftsmidler balanseføres og avskrives over eiendelens forventede økonomiske levetid. Direkte vedlikehold av driftsmidler kostnadsføres løpende under driftskostnader, mens påkostninger eller forbedringer tillegges driftsmidlets kostpris og avskrives i takt med driftsmidlet. Dersom gjenvinnbart beløp av driftsmiddelet er lavere enn balanseført verdi foretas nedskrivning til gjenvinnbart beløp. Gjenvinnbart beløp er det høyeste av netto salgsverdi og verdi i bruk. Verdi i bruk er nåverdien av de fremtidige kontantstrømmene som eiendelen vil generere.

#### *Forskning og utvikling*

Utgifter til forskning og utvikling balanseføres i den grad det kan identifiseres en fremtidig økonomisk fordel knyttet til utvikling av en identifiserbar immaterielle eiendeler. I motsatt fall kostnadsføres slike utgifter løpende. Balanseført forskning og utvikling avskrives lineært over økonomisk levetid.

#### *Immaterielle eiendeler*

Goodwill har oppstått i forbindelse med kjøp av datterselskap. Goodwill avskrives over forventet levetid.

Utgifter til utvikling balanseføres i den grad det kan identifiseres en fremtidig økonomisk fordel knyttet til utvikling av en identifiserbar immateriell eiendel og utgiftene kan måles pålitelig. I motsatt fall kostnadsføres slike utgifter løpende. Balanseført utvikling avskrives lineært over økonomisk levetid.

#### *Pensjoner*

Konsernets forpliktelse overfor de ansatte består i å yte et avtalt tilskudd til den enkeltes pensjonssparing. Dette gjøres ved innskudd til et forsikringsselskap. Konsernet har ikke noen ytterligere betalingsforpliktelse eller risiko etter at innskuddene er betalt. Pensjonskostnaden tilsvarer periodens innskudd.

#### *Skatter*

Skattekostnad består av betalbar skatt og endring i utsatt skatt. Utsatt skatt/skattefordel er beregnet på alle forskjeller mellom regnskapsmessig og skattemessig verdi på eiendeler og gjeld. For de norske selskapene er utsatt skatt er beregnet med 22% på grunnlag av de midlertidige forskjeller som eksisterer mellom regnskapsmessige og skattemessige verdier, samt skattemessig underskudd til fremføring ved utgangen av regnskapsåret Netto utsatt skattefordel balanseføres i den grad det er sannsynlig at denne kan bli nyttiggjort.

Betalbar skatt og utsatt skatt er regnskapsført direkte mot egenkapitalen i den grad skattepostene relaterer seg til egenkapitaltransaksjoner.



## Konsernet Sperre Compressors Holding AS

---

### Noter til regnskapet for 2018

#### *Kontantstrømoppstilling*

Kontantstrømoppstillingen er utarbeidet etter den indirekte metode. Kontanter og kontantekvivalenter omfatter kontanter, bankinnskudd og andre kortsiktige, likvide plasseringer.

#### **Note 2 - Konsolideringsprinsipper m.v**

Konsernet består av følgende selskaper:  
Sperre Compressors Holding AS, 6057 Ellingsøy (morselskap)  
Sperre Compressors AS, 6057 Ellingsøy  
Sperre Industri AS, 6057 Ellingsøy  
Sperre Sveis, 6280 Sjøvik  
Sperre Asia Pte Ltd, Singapore  
Sperre Rotterdam B.V., Nederland  
Sperre Compressors Trading (Shanghai) Co. Ltd, Kina

Alle selskapene er 100% eid i konsernet.

Interne mellomværende, interne inntekter og -kostnader, samt internfortjeneste er eliminert.

#### **Note 3 - Bankinnskudd**

Konsernet har følgende bundne bankmidler per 31.12:

|                                 |             |
|---------------------------------|-------------|
| Bundne skattetrekkmidler utgjør | <b>2018</b> |
|                                 | 4 522 443   |

#### **Note 4 - Lønnskostnader, antall ansatte, lån til ansatte og godtgjørelse til revisor**

|                       |                   |
|-----------------------|-------------------|
| <i>Lønnskostnader</i> | <b>2018</b>       |
| Lønninger             | 58 450 173        |
| Arbeidsgiveravgift    | 9 158 653         |
| Pensjonskostnader     | 4 172 156         |
| Andre ytelser         | 2 724 546         |
| Sum                   | <u>74 505 528</u> |

Konsernet har i regnskapsåret sysselsatt totalt 118 årsverk.

#### *Ytelser til ledende personer*

|              |           |                  |                        |
|--------------|-----------|------------------|------------------------|
|              | Lønn      | Pensjonsutgifter | Andre<br>godtgjørelser |
| Daglig leder | 2 931 633 | 162 845          | 94 414                 |

De norske selskapene i konsernet er pliktig til å ha tjenstepensjonsordning etter lov om obligatorisk tjenstepensjon. Selskapenes pensjonsordninger tilfredsstiller kravene i denne lov.



## Konsernet Sperre Compressors Holding AS

### Noter til regnskapet for 2018

Godtgjørelse til revisor er fordelt på følgende: **2018**

|                    |         |
|--------------------|---------|
| Lovpålagt revisjon | 716 317 |
| Andre tjenester    | 217 727 |

Merverdiavgift er ikke inkludert i revisjonshonoraret for de selskaper som har fradrag for mva.

### Note 5 - Varer

|                                     | <b>2018</b>        |
|-------------------------------------|--------------------|
| Råvarer og innkjøpte halvfabrikater | 11 281 790         |
| Varer under tilvirkning             | 17 480 629         |
| Ferdige egentilvirkede varer        | 12 884 595         |
| Innkjøpte varer for videresalg      | 63 363 875         |
| Sum                                 | <u>105 010 889</u> |

### Note 6 - Finansiell markedsrisiko

Konsernet er eksponert for valutakursendringer ved at det foretas både kjøp og salg i valuta, hovedsakelig knyttet til EUR, USD og SGD.

For å møte denne valutarisikoen inngås det valutaterminkontrakter frem i tid. Pr 31.12.2018 har konsernet valutaterminkontrakter i USD.

|                                  | <b>USD</b> |
|----------------------------------|------------|
| Inngåtte terminkontrakter valuta | 6 695 688  |
| Inngåtte terminkontrakter NOK    | 53 673 391 |
| Innregnet i årets resultat       | -3 966 000 |

Konsernet vil også være påvirket av kursendringer i de utenlandske datterselskapene.

### Note 7 - Varige driftsmidler

|                                    | Tomter,<br>bygninger<br>og annen eiendom | Maskiner og<br>anlegg | Driftsløsøre,<br>inventar,<br>verktøy mm. | Sum                |
|------------------------------------|--|-----------------------|---|--------------------|
| Anskaffelseskost konsernetablering | 14 230 920                               | 130 541 140           | 61 037 515                                | 205 809 575        |
| Tilgang kjøpte driftsmidler        | 0  | 3 422 754             | 3 994 104                                 | 7 416 858          |
| Avgang solgte driftsmidler         | 0  | -1 102 661            | -2 080 892                                | -3 183 553         |
| Anskaffelseskost 31.12.            | <u>14 230 920</u>                        | <u>132 861 233</u>    | <u>62 950 727</u>                         | <u>210 042 880</u> |
| Akk.avskrivning 31.12.             | -1 855 553                               | -110 038 031          | -42 131 020                               | -154 024 604       |
| Balanseført pr. 31.12.             | <u>12 375 367</u>                        | <u>22 823 202</u>     | <u>20 819 707</u>                         | <u>56 018 276</u>  |
| Årets avskrivninger                | 259 014                                  | 4 892 351             | 5 438 474                                 | 10 589 839         |
| Økonomisk levetid                  | 25-45 år                                 | 10 år                 | 3-10 år                                   |                    |
| Avskrivningsplan                   | Lineær                                   | Lineær                | Lineær                                    |                    |



## Konsernet Sperre Compressors Holding AS

### Noter til regnskapet for 2018

#### Note 8 - Immaterielle eiendeler

|                                     | <b>Goodwill</b>    | <b>FOU</b>      | <b>Sum</b>  |
|-------------------------------------|--------------------|-----------------|-------------|
| Anskaffelseskost konsernetablering  | 527 338 504        | 9 400 000       | 536 738 504 |
| Anskaffelseskost 31.12.             | 527 338 504        | 9 400 000       | 536 738 504 |
| Akk.avskrivninger 31.12.            | -21 972 440        | -5 639 980      | -27 612 420 |
| Balanseført verdi pr.31.12.         | 505 366 064        | 3 760 020       | 509 126 084 |
| Årets avskrivninger                 | 21 972 440         | 522 221         | 22 494 661  |
| Avskrivningsplan                    | 20 år<br>Lineær    | 15 år<br>Lineær |             |
| <i>Goodwill per virksomhetskjøp</i> | Balanseverdi       | Øk.levetid      | Avskrives   |
|                                     | per 31.12          |                 |             |
| Sperre Industri AS                  | 505 366 064        | 20 år           | Lineært     |
|                                     | <u>505 366 064</u> |                 |             |

#### Note 9 - Pant og garantier

|                         |             |
|-------------------------|-------------|
| <i>Garantiansvar</i>    | <b>2018</b> |
| Løpende bankgarantier   | 1 160 646   |
| <i>Pantsikret gjeld</i> | <b>2018</b> |
| Langsiktig lån          | 352 500 000 |

Gjeld med forfall senere enn 5 år er kr 0.

|   |                    |
|---|--------------------|
| <i>Sikret i panteobjekt med bokførte verdier:</i> | <b>2018</b>        |
| Driftsmidler                                      | 43 173 356         |
| Varelager   | 97 493 133         |
| Kundefordringer                                   | 51 726 042         |
| Sum   | <u>192 392 531</u> |

#### Note 10 - Skatt

|   |                   |
|---|-------------------|
| <i>Årets skattekostnad fordeler seg på:</i> | <b>2018</b>       |
| Betalbar skatt                              | 9 599 951         |
| Årets skatteeffekt av endret skattesats     |                   |
| Endring utsatt skatt                        | <u>-2 938 501</u> |
| Årets totale skattekostnad                  | <u>6 661 450</u>  |
| <i>Betalbar skatt i balansen:</i>           | <b>2018</b>       |
| Betalbar skatt på årets resultat            | 9 599 951         |
| Forskuddsbetalt skatt                       | <u>-641 835</u>   |
| Betalbar skatt i balansen                   | <u>8 958 116</u>  |



**Konsernet Sperre Compressors Holding AS**

**Noter til regnskapet for 2018**

*Oversikt over midlertidige forskjeller norske selskaper* **2018**

|   |                    |
|---|--------------------|
| Driftsmidler inkl goodwill                                      | 4 480 505          |
| Varebeholdning  | -12 386 421        |
| Utestående fordringer   | -820 353           |
| Regnskapsmessige avsetninger, fremtidig vedlikehold mv          | -5 000 000         |
| Avsetninger til tap på kontrakter, prosjekter mv                | -10 332 275        |
| Terminkontrakter valuta   | -3 966 000         |
| Netto midlertidige forskjeller pr 31.12                         | <u>-28 024 544</u> |
| Utsatt skattefordel/Utsatt skatt (22% for i år, 23% for i fjor) | -6 165 400         |

**Note 11 - Egenkapital**

Konsernets egenkapital er endret som følger:

|  | Aksjekapital   | Overkurs           | Annen egenkapital | Sum                |
|--|----------------|--------------------|-------------------|--------------------|
| Årsresultat                            | 0              | 0                  | -7 375 589        | -7 375 589         |
| Ekstraordinært utbytte i løpet av året | 0              | -80 000 000        | 0                 | -80 000 000        |
| Kontantinskudd                         | 30 000         | 0                  | 0                 | 30 000             |
| Tingsinnskudd                          | 100 000        | 399 900 000        | 0                 | 400 000 000        |
| Nedsettelse av aksjekapital            | -30 000        | 0                  | 0                 | -30 000            |
| Stiftelsesomkostninger                 | 0              | -17 000            | 0                 | -17 000            |
| Valutaeffekt utenlandske datterselsk.  | 0              | 0                  | 1 021 683         | 1 021 683          |
| <b>Egenkapital 31.12.</b>              | <b>100 000</b> | <b>319 883 000</b> | <b>-6 353 906</b> | <b>313 629 094</b> |

**Note 12 - Aksjekapital og aksjonærinformasjon**

Aksjekapitalen består av:

|            | Antall         | Pålydende | Balanseført    |
|------------|----------------|-----------|----------------|
| A-aksjer   | 94 376         | 1 kr      | 94 376         |
| B-aksjer   | 5 624          | 1 kr      | 5 624          |
| <b>Sum</b> | <b>100 000</b> |           | <b>100 000</b> |

Oversikt over aksjonærene i selskapet pr. 31.12:

|                                     | A-aksjer      | B-aksjer     | Sum            | Eierandel       | Stemmeandel     |
|-------------------------------------|---------------|--------------|----------------|-----------------|-----------------|
| Norvestor VII LP                    | 71 220        | 0            | 71 220         | 71,22 %         | 71,22 %         |
| Norvestor VII OS LP                 | 22 530        | 0            | 22 530         | 22,53 %         | 22,53 %         |
| ONU Invest AS, eies av daglig leder | 250           | 2 250        | 2 500          | 2,50 %          | 2,50 %          |
| OKA Invest AS                       | 188           | 1 687        | 1 875          | 1,88 %          | 1,88 %          |
| CFO Services AS                     | 188           | 1 687        | 1 875          | 1,88 %          | 1,88 %          |
| <b>Sum</b>                          | <b>94 376</b> | <b>5 624</b> | <b>100 000</b> | <b>100,00 %</b> | <b>100,00 %</b> |



KPMG AS  
Langlandsveien 1  
6010 Ålesund

Telephone +47 04063  
Fax +47 70 10 31 30  
Internet www.kpmg.no  
Enterprise 935 174 627 MVA

Til generalforsamlingen i Sperre Compressors Holding AS

## Uavhengig revisors beretning

### Uttalelse om revisjonen av årsregnskapet

#### Konklusjon

Vi har revidert Sperre Compressors Holding AS' årsregnskap som viser et overskudd i selskapsregnskapet på kr 16 662 og et underskudd i konsernregnskapet på kr 7 375 589. Årsregnskapet består av:

- selskapsregnskapet, som består av balanse per 31. desember 2018, resultatregnskap og kontantstrømoppstilling for regnskapsåret avsluttet per denne datoen og noter til årsregnskapet, herunder et sammendrag av viktige regnskapsprinsipper, og
- konsernregnskapet, som består av balanse per 31. desember 2018, resultatregnskap og kontantstrømoppstilling for regnskapsåret avsluttet per denne datoen og noter til årsregnskapet, herunder et sammendrag av viktige regnskapsprinsipper.

#### Etter vår mening:

- er årsregnskapet avgitt i samsvar med lov og forskrifter
- gir det medfølgende selskapsregnskapet et rettviseende bilde av den finansielle stillingen til Sperre Compressors Holding AS per 31. desember 2018 og av selskapets resultater og kontantstrømmer for regnskapsåret som ble avsluttet per denne datoen i samsvar med regnskapslovens regler og god regnskapsskikk i Norge.
- gir det medfølgende konsernregnskapet et rettviseende bilde av den finansielle stillingen til konsernet Sperre Compressors Holding AS per 31. desember 2018 og av konsernets resultater og kontantstrømmer for regnskapsåret som ble avsluttet per denne datoen i samsvar med regnskapslovens regler og god regnskapsskikk i Norge.

#### Grunnlag for konklusjonen

Vi har gjennomført revisjonen i samsvar med lov, forskrift og god revisjonsskikk i Norge, herunder de internasjonale revisjonsstandardene International Standards on Auditing (ISA-ene). Våre oppgaver og plikter i henhold til disse standardene er beskrevet i Revisors oppgaver og plikter ved revisjon av årsregnskapet. Vi er uavhengige av selskapet og konsernet slik det kreves i lov og forskrift, og har overholdt våre øvrige etiske forpliktelser i samsvar med disse kravene. Etter vår oppfatning er innhentet revisjonsbevis tilstrekkelig og hensiktsmessig som grunnlag for vår konklusjon.

#### Øvrig informasjon

Ledelsen er ansvarlig for øvrig informasjon. Øvrig informasjon omfatter informasjon i årsrapporten bortsett fra årsregnskapet og den tilhørende revisjonsberetningen.

KPMG AS, a Norwegian limited liability company and member firm of the KPMG network of independent member firms affiliated with KPMG International Cooperative ("KPMG International"), a Swiss entity

Statistikkens revisjons- og bedriftsnett av Den norske Revisorsforening

#### Offisielt

|          |              |              |           |
|----------|--------------|--------------|-----------|
| Oslo     | Ferden       | Molte Ravn   | Stord     |
| Ålesund  | Fremont      | Moel         | Stjørdal  |
| Århus    | Haugesund    | Sævi         | Trondheim |
| Bergen   | Knutvik      | Sandnessjøen | Lynne     |
| Bodo     | Kristiansund | Slanger      | Ålesund   |
| Drømsdal |              |              |           |



Vår uttalelse om revisjonen av årsregnskapet dekker ikke øvrig informasjon, og vi attesterer ikke den øvrige informasjonen.

I forbindelse med revisjonen av årsregnskapet er det vår oppgave å lese øvrig informasjon med det formål å vurdere hvorvidt det foreligger vesentlig inkonsistens mellom øvrig informasjon og årsregnskapet, kunnskap vi har opparbeidet oss under revisjonen, eller hvorvidt den tilsynelatende inneholder vesentlig feilinformasjon.

Dersom vi konkluderer med at den øvrige informasjonen inneholder vesentlig feilinformasjon er vi pålagt å rapportere det. Vi har ingenting å rapportere i så henseende.

Styrets og daglig leders ansvar for årsregnskapet

Styret og daglig leder (ledelsen) er ansvarlig for å utarbeide årsregnskapet i samsvar med lov og forskrifter, herunder for at det gir et rettviseende bilde i samsvar med regnskapslovens regler og god regnskapsskikk i Norge. Ledelsen er også ansvarlig for slik intern kontroll som den finner nødvendig for å kunne utarbeide et årsregnskap som ikke inneholder vesentlig feilinformasjon, verken som følge av misligheter eller utilsiktede feil.

Ved utarbeidelsen av årsregnskapet er ledelsen ansvarlig for å ta standpunkt til selskapets og konsernets evne til fortsatt drift, og på tilbørlig måte å opplyse om forhold av betydning for fortsatt drift. Forutsetningen om fortsatt drift skal legges til grunn for årsregnskapet så lenge det ikke er sannsynlig at virksomheten vil bli avvirket.

Revisors oppgaver og plikter ved revisjonen av årsregnskapet

Vårt mål med revisjonen er å oppnå betryggende sikkerhet for at årsregnskapet som helhet ikke inneholder vesentlig feilinformasjon, verken som følge av misligheter eller utilsiktede feil, og å avgi en revisjonsberetning som inneholder vår konklusjon. Betryggende sikkerhet er en høy grad av sikkerhet, men ingen garanti for at en revisjon utført i samsvar med lov, forskrift og god revisjonsskikk i Norge, herunder ISA-ene, alltid vil avdekke vesentlig feilinformasjon som eksisterer. Feilinformasjon kan oppstå som følge av misligheter eller utilsiktede feil. Feilinformasjon blir vurdert som vesentlig dersom den enkeltvis eller samlet med rimelighet kan forventes å påvirke økonomiske beslutninger som brukerne foretar basert på årsregnskapet.

Som del av en revisjon i samsvar med lov, forskrift og god revisjonsskikk i Norge, herunder ISA-ene, utøver vi profesjonelt skjønn og utviser profesjonell skepsis gjennom hele revisjonen. I tillegg:

- identifiserer og anslår vi risikoen for vesentlig feilinformasjon i regnskapet, enten det skyldes misligheter eller utilsiktede feil. Vi utformer og gjennomfører revisjonshandlinger for å håndtere slike risikoer, og innhenter revisjonsbevis som er tilstrekkelig og hensiktsmessig som grunnlag for vår konklusjon. Risikoen for at vesentlig feilinformasjon som følge av misligheter ikke blir avdekket, er høyere enn for feilinformasjon som skyldes utilsiktede feil, siden misligheter kan innebære samarbeid, forfalskning, bevisste utelatelser, uriktige fremstillinger eller overstyring av internkontroll.
- opparbeider vi oss en forståelse av den interne kontroll som er relevant for revisjonen, for å utforme revisjonshandlinger som er hensiktsmessige etter omstendighetene, men ikke for å gi uttrykk for en mening om effektiviteten av selskapets og konsernets interne kontroll.
- evaluerer vi om de anvendte regnskapsprinsippene er hensiktsmessige og om regnskapsestimatene og tilhørende noteopplysninger utarbeidet av ledelsen er rimelige.
- konkluderer vi på hensiktsmessigheten av ledelsens bruk av fortsatt drift-forutsetningen ved avleggelsen av regnskapet, basert på innhentede revisjonsbevis, og hvorvidt det foreligger vesentlig usikkerhet knyttet til hendelser eller forhold som kan skape tvil av betydning om selskapets og konsernets evne til fortsatt drift. Dersom vi konkluderer med at det eksisterer vesentlig usikkerhet, kreves det at vi i revisjonsberetningen henleder oppmerksomheten på tilleggsopplysningene i regnskapet, eller, dersom slike tilleggsopplysninger ikke er tilstrekkelige, at vi modifierer vår konklusjon om årsregnskapet og årsberetningen. Våre konklusjoner er basert på revisjonsbevis innhentet inntil datoen for revisjonsberetningen.



Revisors beretning - 2018  
Sperre Compressors Holding AS

Etterfølgende hendelser eller forhold kan imidlertid medføre at selskapet og konsernet ikke fortsetter driften.

- evaluerer vi den samlede presentasjonen, strukturen og innholdet, inkludert tilleggsopplysningene, og hvorvidt årsregnskapet representerer de underliggende transaksjonene og hendelsene på en måte som gir et rettviseende bilde.
- innhenter vi tilstrekkelig og hensiktsmessig revisjonsbevis vedrørende den finansielle informasjonen til enhetene eller forretningsområdene i konsernet for å kunne gi uttrykk for en mening om det konsoliderte regnskapet. Vi er ansvarlige for å lede, følge opp og gjennomføre konsernrevisjonen. Vi alene er ansvarlige for vår revisjonskonklusjon.

Vi kommuniserer med styret blant annet om det planlagte omfanget av revisjonen og til hvilken tid revisjonsarbeidet skal utføres. Vi utveksler også informasjon om forhold av betydning som vi har avdekket i løpet av revisjonen, herunder om eventuelle svakheter av betydning i den interne kontrollen.

## Uttalelse om andre lovmessige krav

### Konklusjon om årsberetningen

Basert på vår revisjon av årsregnskapet som beskrevet ovenfor, mener vi at opplysningene i årsberetningen om årsregnskapet og forutsetningen om fortsatt drift er konsistente med årsregnskapet og i samsvar med lov og forskrifter.

### Konklusjon om registrering og dokumentasjon

Basert på vår revisjon av årsregnskapet som beskrevet ovenfor, og kontrollhandlinger vi har funnet nødvendig i henhold til internasjonal standard for attestasjonsoppdrag (ISAE) 3000 «Attestasjonsoppdrag som ikke er revisjon eller forenklet revisorkontroll av historisk finansiell informasjon», mener vi at ledelsen har oppfylt sin plikt til å sørge for ordentlig og oversiktlig registrering og dokumentasjon av selskapets regnskapsopplysninger i samsvar med lov og god bokførings-skikk i Norge.

Ålesund, 14. mars 2019

KPMG

Viggo H. Gundersen  
Statsautorisert revisor