



ÅRSREGNSKAPET FOR REGNSKAPSÅRET 2019 - GENERELL INFORMASJON

Enheten

Organisasjonsnummer: 971 509 120
Organisasjonsform: Aksjeselskap
Foretaksnavn: VANGEN ELEKTRISKE AS
Forretningsadresse: Brynaskogen 25
5705 VOSS

Regnskapsår

Årsregnskapets periode: 01.01.2019 - 31.12.2019

Konsern

Morselskap i konsern: Nei

Regnskapsregler

Regler for små foretak benyttet: Nei
Benyttet ved utarbeidelsen av årsregnskapet til selskapet: Regnskapslovens alminnelige regler

Årsregnskapet fastsatt av kompetent organ

Bekreftet av representant for selskapet: Magne Johan Kalstad
Dato for fastsettelse av årsregnskapet: 20.05.2020

Grunnlag for avgivelse

År 2019: Årsregnskapet er elektronisk innlevert
År 2018: Tall er hentet fra elektronisk innlevert årsregnskap fra 2019

Det er ikke krav til at årsregnskapet m.v. som sendes til Regnskapsregisteret er undertegnet. Kontrollen på at dette er utført ligger hos revisor/enhetens øverste organ. Sikkerheten ivaretas ved at innsender har rolle/rettighet for innsending av årsregnskapet via Altinn, og ved at det bekreftes at årsregnskapet er fastsatt av kompetent organ.

Brønnøysundregistrene, 23.05.2021



Resultatregnskap

Beløp i: NOK	Note	2019	2018
RESULTATREGNSKAP			
Inntekter			
Salgsinntekt	10	77 303 220	76 082 123
Annen driftsinntekt		744 167	220 010
Gevinst avgang driftsmiddel		93 000	115 000
Sum inntekter		78 140 387	76 417 133
Kostnader			
Varekostnad		33 698 803	31 659 588
Lønnskostnad	2	34 874 120	31 951 850
Avskrivninger	3, 11	2 354 230	2 478 560
Annen driftskostnad	2	5 648 007	5 254 311
Sum kostnader		76 575 160	71 344 309
Driftsresultat		1 565 227	5 072 824
Finansinntekter og finanskostnader			
Annen renteinntekt		96 766	80 536
Annen finansinntekt		34 968	47 307
Sum finansinntekter		131 734	127 843
Annen rentekostnad		689 453	548 148
Sum finanskostnader		689 453	548 148
Netto finans		-557 720	-420 305
Ordinært resultat før skattekostnad		1 007 507	4 652 518
Skattekostnad på ordinært resultat	5	221 267	1 068 327
Ordinært resultat etter skattekostnad		786 240	3 584 191
Årsresultat		786 240	3 584 191
Årsresultat etter minoritetsinteresser		786 240	3 584 191
Totalresultat		786 240	3 584 191



Resultatregnskap

Beløp i: NOK	Note	2019	2018
Overføringer og disponeringer			
Utbytte			3 000 000
Konsernbidrag		3 847 245	
Annen egenkapital		-3 061 005	584 191
Sum overføringer og disponeringer		786 240	3 584 191



Balanse

Beløp i: NOK	Note	2019	2018
BALANSE - EIENDELER			
Anleggsmidler			
Immaterielle eiendeler			
Utsatt skattefordel	5		
Varige driftsmidler			
Tomt og bygg	3, 6	25 082 945	25 920 779
Driftsmidler finansiell leasing	11	2 742 883	3 461 179
Driftsløsøre og inventar	3, 6	947 343	1 140 199
Sum varige driftsmidler		28 773 170	30 522 157
Finansielle anleggsmidler			
Investeringer i aksjer	8	500 000	500 000
Sum finansielle anleggsmidler		500 000	500 000
Sum anleggsmidler		29 273 170	31 022 157
Omløpsmidler			
Varer			
Sum varer	6	2 950 000	2 985 000
Fordringer			
Kundefordringer	4, 6	16 870 613	12 463 766
Andre kortsiktige fordringer		1 808 819	1 772 100
Sum fordringer		18 679 431	14 235 866
Investeringer			
Andre markedsbaserte finansielle instrumenter	8	674 096	661 822
Sum investeringer		674 096	661 822
Bankinnskudd, kontanter og lignende			
Bankinnskudd, kontanter	7	3 387 982	9 619 241
Sum bankinnskudd, kontanter og lignende		3 387 982	9 619 241
Sum omløpsmidler		25 691 509	27 501 929



Balanse

Beløp i: NOK	Note	2019	2018
SUM EIENDELER		54 964 679	58 524 086
BALANSE - EGENKAPITAL OG GJELD			
Egenkapital			
Innskutt egenkapital			
Aksjekapital	1	300 000	300 000
Sum innskutt egenkapital		300 000	300 000
Opptjent egenkapital			
Annen egenkapital		16 080 436	19 141 441
Sum opptjent egenkapital		16 080 436	19 141 441
Sum egenkapital	9	16 380 436	19 441 441
Gjeld			
Langsiktig gjeld			
Utsatt skatt	5	161 183	92 671
Garantiavsetning		100 000	100 000
Sum avsetninger for forpliktelser		261 183	192 671
Annen langsiktig gjeld			
Gjeld til kredittinstitusjoner	6, 11	2 795 572	22 090 255
Gjeld morselskap	4, 6	17 700 000	
Sum annen langsiktig gjeld		20 495 572	22 090 255
Sum langsiktig gjeld		20 756 756	22 282 926
Kortsiktig gjeld			
Leverandørgjeld	4	6 326 086	5 586 115
Betalbar skatt	5		905 241
Skattetrekk og andre offentlige avgifter	7	4 249 437	3 992 644
Utbytte	4		3 000 000
Feriepenger og lønn		2 966 920	2 716 171
Gjeld til selskap i samme konsern	4	4 000 000	
Annen kortsiktig gjeld		285 044	599 549
Sum kortsiktig gjeld		17 827 487	16 799 719



Balanse

Beløp i: NOK	Note	2019	2018
Sum gjeld		38 584 243	39 082 645
SUM EGENKAPITAL OG GJELD		54 964 679	58 524 086



ÅRSREGNSKAP

2019

VANGEN ELEKTRISKE AS

Organisasjonsnummer: 971 509 120



Vangen Elektriske AS Styrets årsberetning 2019

Virksomhetens art og lokalisering

Vangen Elektriske AS er en elektroinstallatørbedrift. Selskapet betjener service- og anleggsmarkedet, og dekker fagområdene sterk- og svakstrøm og har spesialkompetanse innen energimerking og energikontroll, nødlys- brannalarmanlegg, antenne og sprednett, samt telefoni og datasprednett.

Selskapet har forretningsadresse i Voss kommune.

Fortsatt drift, utvikling i resultat og stilling

Forutsetningen om fortsatt drift er tilstede og årsregnskapet for 2019 er satt opp under denne forutsetningen. Aksjekapitalen er intakt og styret vurderer egenkapitalen som tilfredsstillende.

Arbeidsmiljø

Arbeidsmiljøet er tilfredsstillende. Selskapet fører oversikt over sykefravær i h.h.t. norske lover og forskrifter. Sykefraværet har vært 5,06 % i 2019 der langtidsfraværet utgjør 4,02 %. Det er registrert 6 skader i 2019 på egne ansatte. 0 av skadene var med fravær. Selskapet har stabil arbeidsstokk og tilgangen på lærlinger er god.

Ytre miljø

Styret er ikke kjent med at selskapet forurensar det ytre miljø. Selskapet har gjennom sine kontrollrutiner beskrevet hvordan farlig produkt skal håndteres. I forbindelse med egen avfallshåndtering benyttes etablerte, offentlige retur- og avfallsordninger. Selskapet er godkjent miljøfyrtårnsbedrift.

Likestilling

Selskapet hadde pr. 31.12.2019; 57 ansatte, 49 av disse er menn og 6 er kvinner. Styret består av 5 menn der 2 er valgt blant de ansatte. Det er ikke iverksatt eller planlagt særskilte tiltak for å fremme likestilling, eller for å hindre forskjellsbehandling i strid med lov om likestilling mellom kjønnene.

Redegjørelse for årsregnskapet

Omsetningen er økt fra kr. 76,4 mill i 2019 til 78,1 mill kr. Årsresultatet er redusert fra kr. 3,6 mill kr i 2019 til 0,8 mill. Egenkapitalandelen pr 31.12.19 var 29,3 % sammenlignet med 33,2 % pr 31.12.18. Selskapet budsjetterer med en uendret aktivitet i 2020.

I 2014 investerte Vangen Elektriske AS i nytt bygg på Palmafossen. Vangen kjøpte et av skolebyggene til Hordaland fylkeskommune. Vangen benytter selv 2/3 av bygget, og har flere leietakere i resten.

Det fremlagte årsregnskapet gir etter styrets mening et rettviseende bilde av utvikling, resultat og stilling i regnskapsåret.

Det er begrenset finansiell risiko knyttet til virksomheten. Likvide midler plasseres i bank, og det er begrenset markeds- og kredittrisiko.

Styret foreslår at årsresultatet disponeres slik:



Avsatt til utbytte	kr.	0
Avsatt Konsernbidrag	kr.	3.847.245
Annen egenkapital	kr.	-3.061.005
Sum overføringer	kr.	<u>786.240</u>

Viser for øvrig til note 10 vedk. endring i egenkapital.

Andre forhold

Daglig leder Anne Maria Langeland sa opp sin stilling i slutten av oktober 2019 og fratrådte 31. januar 2020. Styret har tilsett Eivind Kildal som ny dagleg leiar og han tiltrer stillinga 1. juni 2020. Styreleiar Magne J. Kalstad er konstituert som dagleg leiar i perioden 1. februar til 1. juni 2020.

Det har etter det styret kjenner til ikke kommet til noe etter utgangen av regnskapsåret som påvirker selskapets stilling og resultat.

Voss, 11.03.2020

Magne Jøhan Kalstad
Styrets leder

Terje Kvalfoss
styremedlem

Gaute Klyve
styremedlem

Magnus Thunestvedt
styremedlem

André Teigen
styremedlem

Magne Jøhan Kalstad
Daglig leder (konst)



Resultatregnskap

Vangen Elektriske AS

Driftsinntekter og driftskostnader	Note	2019	2018
Salgsinntekt	10	77 303 220	76 082 123
Annen driftsinntekt		744 167	220 010
Gevinst avgang driftsmiddel		93 000	115 000
Sum driftsinntekter		78 140 387	76 417 133
Varekostnad		33 698 803	31 659 588
Lønnskostnad	2	34 874 120	31 951 850
Avskrivninger	3, 11	2 354 230	2 478 560
Annen driftskostnad	2	5 648 007	5 254 311
Sum driftskostnader		76 575 160	71 344 309
Driftsresultat		1 565 227	5 072 824
Finansinntekter og finanskostnader			
Renteinntekter		96 766	80 536
Annen finansinntekt		34 968	47 307
Rentekostnader		689 453	548 148
Resultat av finansposter		-557 720	-420 305
Ordinært resultat før skattekostnad		1 007 507	4 652 518
Skattekostnad på ordinært resultat	5	221 267	1 068 327
Årsresultat		786 240	3 584 191
Overføringer			
Avsatt til utbytte		0	3 000 000
Avsatt konsernbidrag		3 847 245	0
Annen egenkapital		-3 061 005	584 191
Sum overføringer		786 240	3 584 191



Balanse

Vangen Elektriske AS

Eiendeler	Note	2019	2018
Anleggsmidler			
Varige driftsmidler			
Tomt og bygg	3, 6	25 082 945	25 920 779
Driftsmidler finansiell leasing	11	2 742 883	3 461 179
Driftsløsøre og inventar	3, 6	947 343	1 140 199
Sum varige driftsmidler		28 773 170	30 522 157
Finansielle driftsmidler			
Investeringer i aksjer	8	500 000	500 000
Sum finansielle anleggsmidler		500 000	500 000
Sum anleggsmidler		29 273 170	31 022 157
Omløpsmidler			
Varelager	6	2 950 000	2 985 000
Fordringer			
Kundefordringer	4, 6	16 870 613	12 463 766
Andre kortsiktige fordringer		1 808 819	1 772 100
Sum fordringer		18 679 431	14 235 866
Investeringer			
Verdipapirfond	8	674 096	661 822
Sum investeringer		674 096	661 822
Bankinnskudd, kontanter	7	3 387 982	9 619 241
Sum omløpsmidler		25 691 509	27 501 929
Sum eiendeler		54 964 679	58 524 086



Balanse

Vangen Elektriske AS


Egenkapital og gjeld	Note	2019	2018
Innskutt egenkapital			
Aksjekapital	1	300 000	300 000
Sum innskutt egenkapital		300 000	300 000
Opptjent egenkapital			
Annen egenkapital		16 080 436	19 141 441
Sum opptjent egenkapital		16 080 436	19 141 441
Sum egenkapital	9	16 380 436	19 441 441
Gjeld			
Avsetning for forpliktelser			
Utsatt skatt	5	161 183	92 671
Garantiavsetning		100 000	100 000
Sum avsetning for forpliktelser		261 183	192 671
Annen langsiktig gjeld			
Pantelån	6	0	18 623 249
Gjeld finansiell leasing	11	2 795 572	3 467 006
Gjeld morselskap	4, 6	17 700 000	0
Sum annen langsiktig gjeld		20 495 572	22 090 255
Kortsiktig gjeld			
Leverandørgjeld	4	6 326 086	5 586 115
Betalbar skatt	5	0	905 241
Skattetrekk og andre offentlige avgifter	7	4 249 437	3 992 644
Feriepenger og lønn		2 966 920	2 716 171
Utbytte	4	0	3 000 000
Gjeld til selskap i samme konsern	4	4 000 000	0
Annen kortsiktig gjeld		285 044	599 549
Sum kortsiktig gjeld		17 827 487	16 799 719
Sum gjeld		38 584 243	39 082 645
Sum egenkapital og gjeld		54 964 679	58 524 086




Balanse

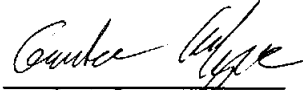
Vangen Elektriske AS
Voss, 11.03.2020


Magne Johan Kalstad
styrets leder/daglig leder


Magnus Thubestvedt
styremedlem


Terje Kvalfoss
styremedlem


Andre Teigen
styremedlem


Gaute Bøysen Klyve
styremedlem



Vangen Elektriske AS

Noter til årsregnskapet 2019

Regnskapsprinsipper

Årsregnskapet er satt opp i samsvar med regnskapsloven og god regnskapsskikk for små foretak.

Driftsinntekter.

Inntektsføring ved salg av varer skjer på leveringstidspunktet. Tjenester inntektsføres etter hvert som de leveres. Leieinntektene inntektsføres etter hvert som leieforholdet løper.

Omløpsmidler/kortsiktig gjeld

Omløpsmidler og kortsiktig gjeld omfatter normalt poster som forfaller til betaling innen ett år etter balansedagen, samt poster som knytter seg til varekretsløpet. Omløpsmidler vurderes til laveste verdi av anskaffelseskost og antatt virkelig verdi.

Anleggsmidler/langsiktig gjeld

Anleggsmidler omfatter eiendeler bestemt til varig eie og bruk. Anleggsmidler er vurdert til anskaffelseskost. Varige driftsmidler balanseføres og avskrives over driftsmidlets økonomiske levetid. Varige driftsmidler nedskrives til virkelig verdi ved verdifall som forventes ikke å være forbigående. Nedskrivningen reverseres når grunnlaget for nedskrivningen ikke lenger er til stede. Gjeld som forfaller senere enn et år etter regnskapsperiodens utløp er oppført som langsiktig gjeld.

Anleggskontrakter

Anleggskontrakter bokføres til løpende avregning med fortjeneste. Kontrakter der det foreligger vesentlig usikkerhet knyttet til fortjenesteelementet bokføres til løpende avregning uten fortjeneste.

Investering i aksjer og fond

Markedsbaserte aksjer og fond er vurdert til markedsverdi.

Leasing

Driftsmidler som leies på betingelser som i det vesentlige overfører de økonomiske rettigheter og forpliktelser til selskapet (finansiell leasing) aktiveres som driftsmiddel, og medtas som forpliktelse under rentebærende gjeld til nåverdien av minimumsleien. Operasjonell leasing kostnadsføres som vanlig leiekostnad og klassifiseres som ordinær driftskostnad. Operasjonell leasing kostnadsføres som vanlig leiekostnad og klassifiseres som ordinær driftskostnad.

Fordringer

Kundefordringer og andre fordringer oppføres til pålydende etter fradrag for avsetning til forventet tap. Avsetning til tap gjøres på grunnlag av en individuell vurdering av de enkelte fordringene. I tillegg gjøres det for øvrige kundefordringer en uspesifisert avsetning for å dekke antatt tap.

Varelager

Varelager er vurdert til det laveste av anskaffelseskost for innkjøpte varer og netto salgsverdi.

Skatt

Skattekostnaden i resultatregnskapet består av periodens betalbare skatt og endring i utsatt skatt. Utsatt skatt er beregnet med 22% på grunnlag av de midlertidige forskjeller som eksisterer mellom regnskapsmessige og skattemessige verdier. Skatteøkende og skattereduserende midlertidige forskjeller som reverserer eller kan reversere i samme periode er utlignet og nettoført.



Vangen Elektriske AS

Noter til årsregnskapet 2019

Note 1 - Aksjekapital og aksjonærinformasjon

Eierstruktur

Aksjonær pr 31.12:	Antall aksjer	Pålydende	Sum
Magnus M. Thunestvedt AS	300	1 000	300 000

Note 2 - Lønnskostnader, antall ansatte, godtgjørelser, lån til ansatte m.m.

Lønnskostnader	2019	2018
Lønn, styrehonorar, m.m	28 542 257	25 348 846
Lærlingtilskudd	-305 454	-325 346
Arbeidsgiveravgift	4 265 033	3 888 478
Pensjonskostnader	1 745 729	1 570 156
Andre ytelser	626 555	1 469 716
Sum	34 874 120	31 951 850

Antall gjennomsnittlige årsverk	55	52
--	-----------	-----------

Ytelser til daglig leder og styret	Daglig leder	Styret
Lønn	1 103 456	295 800
Andre godtgjørelser	79 905	0
Sum	1 183 361	295 800

Obligatorisk tjenstepensjon:

Foretaket er pliktig til å ha tjenstepensjonsordning for sine ansatte etter lov om obligatorisk tjenstepensjon. Det er inngått avtale i samsvar med lovens krav.

Revisjonshonorar:

Kostnadsført for revisjon og andre tjenester utgjør kr 115 967. Herav gjelder annen bistand kr 16 125. Beløpene er eksklusiv mva.

Note 3 - Varige driftsmidler

	Inventar og verktøy	Bygning	Tomt	Sum
Anskaffelseskost pr. 01.01.	2 371 979	24 716 603	4 570 000	31 658 582
Tilgang i året	40 707	-	76 249	116 956
Avgang i året	-	-	-	-
Anskaffelseskost pr. 31.12.	2 412 686	24 716 603	4 646 249	31 775 538
Akkumulerte avskrivninger pr. 01.01	1 443 020	3 365 824	-	4 808 844
Tilbakeført av-/nedskr. på solgte dr.midler	-211 240	-	-	-211 240
Årets avskrivninger	233 563	914 083	-	1 147 647
Akkumulerte avskrivninger pr 31.12	1 465 343	4 279 907	-	5 745 251
Bokført verdi	947 343	20 436 696	4 646 249	26 030 288
Økonomisk levetid	3-5 år	10-40 år	Avskrives ikke	
Avskrivningsplan	Lineær	Lineær		



Vangen Elektriske AS

Noter til årsregnskapet 2019

Note 4 - Konsernforhold og mellomværende med selskap i samme konsern mv

Selskapet er del av konsern med morselskap Magnus M. Thunestvedt AS. Det utarbeides konsernregnskap.

Konsernregnskapet kan fåes utlevert hos regnskapsregisteret eller morselskapet:

Magnus M. Thunestvedt AS
Arnadalsflaten 9
Indre Arna, 5888 Bergen

Mellomværende med selskap i samme konsern:

Kundefordringer	2019	2018
Magnus M. Thunestvedt AS	1 031	93 726
Sæterdal Elektro AS	16 050	-11 106
Sum	17 081	82 620
Leverandørgjeld	2019	2018
Magnus M. Thunestvedt AS	267 943	139 289
Sum	267 943	139 289
Kortsiktig gjeld	2019	2018
Avsatt utbytte til Magnus M. Thunestvedt AS	0	3 000 000
Konsernbidrag til Vestgar Elektro AS	4 000 000	0
Sum	4 000 000	3 000 000
Langsiktig gjeld	2019	2018
Lån fra Magnus M. Thunestvedt AS	17 700 000	0
Sum	17 700 000	0

Langsiktig gjeld fra morselskapet Magnus M. Thunestvedt er renteberegnet med rentesats på 3,85% i 2019.

Alle transaksjoner med selskap i samme konsern er inngått på markedsmessige vilkår.

Note 5 - Skattekostnad

Årets skattekostnad fremkommer slik:	2019	2018	
Betalbar skatt	0	905 241	
Betalbar skatt på avgitt konsernbidrag	152 755	0	
Bokført endring utsatt skatt	68 512	163 086	
Årets skattekostnad	221 267	1 068 327	
Betalbar skatt i årets skattekostnad fremkommer slik:	2019	2018	
Ordinært resultat før skattekostnad	1 007 507	4 652 518	
Permanente forskjeller	-1 749	10 701	
Endring midlertidige forskjeller	-311 416	-727 388	
Avgitt konsernbidrag	-694 342	0	
Grunnlag betalbar skatt	0	3 935 831	
Betalbar skatt (22/23%) på årets resultat	0	905 241	
Spesifikasjon av midlertidige forskjeller:	31.12.2019	31.12.2018	Endring
Varige driftsmidler	-684 571	-637 325	47 246
Anleggskontrakter	1 309 964	801 539	-508 425
Fordringer	-350 000	-350 000	0
Balanseførte leieavtaler	-52 689	-5 826	46 863
Gevinst- og tapskonto	622 117	777 647	155 530
Regnskapsmessige avsetninger	-100 000	-100 000	0
Forskudd balanseførte leieavtaler	-12 169	-64 799	-52 630
Sum	732 652	421 236	-311 416
Utsatt skatt (22/23 %) av grunnlag	161 183	92 672	-68 512



Vangen Elektriske AS

Noter til årsregnskapet 2019

Note 6 - Pantestillelser, garantiansvar m.m

Bokført verdi av eiendeler stillet som sikkerhet for gjeld til kredittinstitusjoner	2019	2018
Kundefordringer	16 870 613	12 463 766
Varebeholdning	2 950 000	2 985 000
Bygg	25 082 945	25 920 779
Driftsløsøre	947 343	1 140 199
Sum	45 850 901	42 509 744

Bokført verdi av gjeld til kredittinstitusjoner og morselskap:	2019	2018
Langsiktig gjeld Nordea bank	-	18 623 249
Langsiktig gjeld til Magnus M. Thunestvedt AS	17 700 000	-
Sum	17 700 000	18 623 249

Langsiktig gjeld som forfaller mer enn fem år etter balanseårets slutt utgjør ca kr 13 000 000.

Pålydende pantobligasjoner er kr 109 000 000.

Selskapet har en trekkrettighet på kassekreditten på kr 1 000 000. Rettigheten er ikke brukt pr 31.12.2019.

Ikke bokførte bankgarantier pr 31.12.19 utgjør kr 1 755 418.

Note 7 - Bundne midler

I posten bankinnskudd inngår bundne skattetreksmidler med kr 1 287 511.

Beløpet dekker skyldig skattetrekk pr. 31.12.

Note 8 - Aksjer og markedsbaserte fond

	Kostpris	Bokført verdi	Markedsverdi
Nordea Likviditet	500 000	674 096	674 096

Selskapet har 228 311 aksjer i Voss Resort AS til en kostpris av kr 500 000. Aksjene er en langsiktig investering og vurdert til anskaffelseskost.

Note 9 - Endring i egenkapitalen

Endring i egenkapital gjennom året	Aksjekapital	Annen egenkapital	Sum
Egenkapital 01.01	300 000	19 141 441	19 441 441
Årets resultat		786 240	786 240
Avgitt konsernbidrag Vestgar Elektro AS netto etter skattemessig effekt		-541 586	-541 586
Avgitt konsernbidrag Vestgar Elektro AS uten skattemessig effekt		-3 305 658	-3 305 658
Egenkapital 31.12.	300 000	16 080 436	16 380 436

Note 10 - Salgsinntekter

Salgsinntektene kan i all hovedsak henføres til elektroinstallasjon, og gjelder salg i Hordaland.



Vangen Elektriske AS

Noter til årsregnskapet 2019

Note 11 - Leasing

Avtaler bokføres som finansiell leasing hvis det vesentligste av økonomisk risiko og kontroll, knyttet til det underliggende leieobjekt, er gått over til selskapet. Øvrige avtaler bokføres som operasjonell leasing.

Selskapet har pr 31.12.2019 inngått 17 leasingavtaler klassifisert som finansiell leasing. Avtalene er balanseført som driftsmiddel og presentert på egen linje i årsregnskapet. Driftsmidlene fremkommer som følger i årsregnskapet:

Driftsmidler finansiell leasing:

Anskaffelseskost pr. 01.01.	7 311 592
Tilgang i året	488 287
Avgang i året	-2 498 247
Anskaffelseskost pr. 31.12.	5 301 632
Samlede av- og nedskrivninger	2 558 749
Bokført verdi pr. 31.12.	2 742 883

Årets ordinære avskrivninger	1 206 583
Avskrivningssats lineære avskrivninger	5 år

Gjeldsforpliktelsen av leieavtalene bokføres til nåverdien av minimumsleien. Gjeldsforpliktelsen nedbetales over kontraktstiden. Gjeldsforpliktelsen er presentert på egen linje i årsregnskapet og fremkommer som følger:

Gjeld finansiell leasing:

Bokført verdi pr. 01.01.	3 467 006
Tilgang i året	488 287
Avdrag	-1 159 720
Bokført verdi pr. 31.12.	2 795 572

Driftsmidlene av de finansielle leiekontraktene er stillet som sikkerhet for gjeld finansiell leasing.

Det er bokført kr 98 626 i rentekostnader på gjeld av finansielle leiekontrakter.

Note 12 - Anlegg under utførelse

Langsiktige tilvirkningskontrakter er vurdert etter prinsippet løpende avregning. Kontrakter hvor det foreligger betydelig usikkerhet er vurdert etter prinsippet løpende avregning uten fortjeneste. Anlegg under utførelse er pr. 31.12 bokført til kostpris av direkte material og lønnskostnader, tillagt henførbare indirekte kostnader og fortjeneste. Fullføringsgrad estimeres ved andel påløpte timer av budsjetterte timer.

Beløpet fremkommer som følger:

Anlegg under utførelse:	2019	2018
Regnskapsmessig opptjent inntekt på tilvirkningskontrakter under arbeid	4 694 179	14 422 204
Fakturert for påløpt material og arbeid	4 694 179	14 422 204
Netto anlegg under utførelse	0	0



Kontantstrømoppstilling Vangen Elektriske AS 2019

Kontantstrøm fra operasjonelle aktiviteter	2019	2018
Ordinært resultat før skattekostnad	1 007 507	4 652 518
Gevinst/tap ved salg av anleggsmidler	0	-115 000
Tap ved salg av anleggsmidler	0	0
Verdiendring investeringer	-12 274	-6 298
Innbetalt utbytte/konsernbidrag fra datter	0	0
Avskrivninger	1 147 647	1 270 459
Periodens betalte skatter	-905 241	-3 257 918
Endring i varelager	35 000	315 000
Endring i kundefordringer	-4 406 847	4 678 840
Endring i leverandørgjeld	739 971	1 058 841
Endring i andre tidsavgrensingsposter	-36 719	-357 541
Netto kontantstrøm fra operasjonelle aktiviteter	-2 430 956	8 238 901
Kontantstrømmer fra investeringsaktiviteter		
Innbetalinger ved salg av driftsmidler	0	115 000
Utbetalinger ved kjøp av varige driftsmidler	601 341	-2 960 043
Kjøp av aksjer/verdipapirer	0	0
Endring på kortsiktig og langsiktige fordringer	0	0
Netto kontantstrøm fra investeringsaktiviteter	601 341	-2 845 043
Kontantstrøm fra finansieringsaktiviteter		
Utbetaling av utbytte	-3 000 000	-7 600 000
Nedkrivning finansielle anleggsmidler	0	0
Innbetalinger/Utbetalinger langsiktig gjeld	-1 594 682	9 465 319
Innbetalinger/utbetalinger kortsiktig gjeld	193 038	-460 761
Netto endring i kassekreditt	0	0
Netto kontantstrøm fra finansieringsaktiviteter	-4 401 644	1 404 558
Netto endring i kontanter og -ekvivalenter	-6 231 259	6 798 416
Beholdning av kontanter og -ekvivalenter 01.01.	9 619 240	2 820 824
Beholdning av kontanter og -ekvivalenter 31.12.	3 387 981	9 619 240



Olstad

Til generalforsamlingen i Vangen Elektriske AS

Medlemmer i
Den norske Revisorforening

Ansvarlige revisorer:
Knut Ivar Buck Bråthen
Statsautorisert revisor

Sivert Smedsvig
Statsautorisert revisor

Svein-Egil Rydland
Statsautorisert revisor

Uavhengig revisors beretning

Uttalelse om revisjonen av årsregnskapet

Konklusjon

Vi har revidert Vangen Elektriske AS sitt årsregnskap som viser et overskudd på NOK 786 240. Årsregnskap som består av balanse per 31. desember 2019, resultatregnskap og kontantstrømoppstilling for regnskapsåret avsluttet per denne datoen og noter til årsregnskapet, herunder et sammendrag av viktige regnskapsprinsipper.

Etter vår mening er det medfølgende årsregnskapet avgitt i samsvar med lov og forskrifter og gir et rettviseende bilde av selskapets finansielle stilling per 31. desember 2019, og av dets resultater og kontantstrømmer for regnskapsåret avsluttet per denne datoen i samsvar med regnskapslovens regler og god regnskapsskikk i Norge.

Grunnlag for konklusjonen

Vi har gjennomført revisjonen i samsvar med lov, forskrift og god revisjonsskikk i Norge, herunder de internasjonale revisjonsstandardene (ISA-ene). Våre oppgaver og plikter i henhold til disse standardene er beskrevet i Revisors oppgaver og plikter ved revisjon av årsregnskapet. Vi er uavhengige av selskapet slik det kreves i lov og forskrift, og har overholdt våre øvrige etiske forpliktelser i samsvar med disse kravene. Etter vår oppfatning er innhentet revisjonsbevis tilstrekkelig og hensiktsmessig som grunnlag for vår konklusjon.

Øvrig informasjon

Ledelsen er ansvarlig for øvrig informasjon. Øvrig informasjon består av årsberetning, men inkluderer ikke årsregnskapet og revisjonsberetningen.

Vår uttalelse om revisjonen av årsregnskapet dekker ikke øvrig informasjon, og vi attesterer ikke den øvrige informasjonen.

I forbindelse med revisjonen av årsregnskapet er det vår oppgave å lese øvrig informasjon med det formål å vurdere hvorvidt det foreligger vesentlig inkonsistens mellom øvrig informasjon og årsregnskapet, kunnskap vi har opparbeidet oss under revisjonen, eller hvorvidt den tilsynelatende inneholder vesentlig feilinformasjon. Dersom vi hadde konkludert med at den øvrige informasjonen inneholder vesentlig feilinformasjon er vi pålagt å rapportere det. Vi har ingenting å rapportere i så henseende.

Olstad AS – Revisjon & rådgiving | C. Sundtsgt. 39, 5004 Bergen | T: 55 33 61 00 | post@olstadrevisjon.no
Rev.nr / org.nr : 963 048 386 MVA | Hjemmeside: www.olstadrevisjon.no



Styrets og daglig leders ansvar for årsregnskapet

Styret og daglig leder (ledelsen) er ansvarlig for å utarbeide årsregnskapet i samsvar med lov og forskrifter, herunder for at det gir et rettviseende bilde i samsvar med regnskapslovens regler og god regnskapsskikk i Norge. Ledelsen er også ansvarlig for slik intern kontroll som den finner nødvendig for å kunne utarbeide et årsregnskap som ikke inneholder vesentlig feilinformasjon, verken som følge av misligheter eller utilsiktede feil.

Ved utarbeidelsen av årsregnskapet må ledelsen ta standpunkt til selskapets evne til fortsatt drift og opplyse om forhold av betydning for fortsatt drift. Forutsetningen om fortsatt drift skal legges til grunn for årsregnskapet så lenge det ikke er sannsynlig at virksomheten vil bli avviklet.

Revisors oppgaver og plikter ved revisjonen av årsregnskapet

Vårt mål er å oppnå betryggende sikkerhet for at årsregnskapet som helhet ikke inneholder vesentlig feilinformasjon, verken som følge av misligheter eller utilsiktede feil, og å avgi en revisjonsberetning som inneholder vår konklusjon. Betryggende sikkerhet er en høy grad av sikkerhet, men ingen garanti for at en revisjon utført i samsvar med lov, forskrift og god revisjonsskikk i Norge, herunder ISA-ene, alltid vil avdekke vesentlig feilinformasjon som eksisterer. Feilinformasjon kan oppstå som følge av misligheter eller utilsiktede feil. Feilinformasjon blir vurdert som vesentlig dersom den enkeltvis eller samlet med rimelighet kan forventes å påvirke økonomiske beslutninger som brukerne foretar basert på årsregnskapet.

Det henvises til <https://revisorforeningen.no/revisjonsberetninger> som inneholder en beskrivelse av revisors oppgaver og plikter.

Uttalelse om øvrige lovmessige krav

Konklusjon om årsberetningen

Basert på vår revisjon av årsregnskapet som beskrevet ovenfor, mener vi at opplysningene i årsberetningen om årsregnskapet, forutsetningen om fortsatt drift og forslaget til anvendelse av overskuddet er konsistente med årsregnskapet og i samsvar med lov og forskrifter.



Konklusjon om registrering og dokumentasjon

Basert på vår revisjon av årsregnskapet som beskrevet ovenfor, og kontrollhandlinger vi har funnet nødvendig i henhold til internasjonal standard for attestasjonsoppdrag (ISAE) 3000 «Attestasjonsoppdrag som ikke er revisjon eller forenklet revisorkontroll av historisk finansiell informasjon», mener vi at ledelsen har oppfylt sin plikt til å sørge for ordentlig og oversiktlig registrering og dokumentasjon av selskapets regnskapsopplysninger i samsvar med lov og god bokføringskikk i Norge.

Bergen, 11.03.2020

Olstad AS

Knut Bråthen

Statsautorisert revisor