



ÅRSREGNSKAPET FOR REGNSKAPSÅRET 2024 - GENERELL INFORMASJON

Enheten

Organisasjonsnummer: 931 435 507
Organisasjonsform: Aksjeselskap
Foretaksnavn: SAM INVESTMENTS AS
Forretningsadresse: Kristian Augusts gate 15C
0164 OSLO

Regnskapsår

Årsregnskapets periode: 01.01.2024 - 31.12.2024

Konsern

Morselskap i konsern: Nei

Regnskapsregler

Regler for små foretak benyttet: Ja
Benyttet ved utarbeidelsen av årsregnskapet til selskapet: Regnskapslovens alminnelige regler

Årsregnskapet fastsatt av kompetent organ

Bekreftet av representant for selskapet: Gudrid Eide
Dato for fastsettelse av årsregnskapet: 02.04.2025

Grunnlag for avgivelse

År 2024: Årsregnskapet er elektronisk innlevert
År 2023: Tall er hentet fra elektronisk innlevert årsregnskap fra 2024

Det er ikke krav til at årsregnskapet m.v. som sendes til Regnskapsregisteret er undertegnet. Kontrollen på at dette er utført ligger hos revisor/enhetens øverste organ. Sikkerheten ivaretas ved at innsender har rolle/rettighet for innsending av årsregnskapet via Altinn, og ved at det bekreftes at årsregnskapet er fastsatt av kompetent organ.

Brønnøysundregistrene, 18.05.2025



Resultatregnskap

Beløp i: NOK	Note	2024	2023
RESULTATREGNSKAP			
Inntekter			
Salgsinntekter	2	227 412	28 208
Sum inntekter		227 412	28 208
Kostnader			
Avskrivning på varige driftsmidler og immaterielle eiendeler		4 881	0
Annen driftskostnad	4	534 891	22 930
Sum kostnader		539 772	22 930
Driftsresultat		-312 360	5 278
Finansinntekter og finanskostnader			
Annen renteinntekt		151 376	13 312
Annen finansinntekt	5	20 610	297
Sum finansinntekter		171 986	13 609
Annen finanskostnad		4 025 177	5 944
Sum finanskostnader		4 025 177	5 944
Netto finans		-3 853 191	7 665
Resultat før skattekostnad		-4 165 551	12 943
Skattekostnad		0	0
Årsresultat		-4 165 551	12 943
Overføringer og disponeringer			
Overføringer til/fra annen egenkapital		-4 165 551	12 943
Sum overføringer og disponeringer		-4 165 551	12 943



Balanse

Beløp i: NOK	Note	2024	2023
BALANSE - EIENDELER			
Anleggsmidler			
Immaterielle eiendeler			
Varige driftsmidler			
Driftsløsøre, inventar, verktøy, kontormaskiner og lignende	7	53 695	0
Sum varige driftsmidler		53 695	0
Finansielle anleggsmidler			
Investeringer i aksjer og andeler	8	3 072 072	2 967 538
Sum finansielle anleggsmidler		3 072 072	2 967 538
Sum anleggsmidler		3 125 767	2 967 538
Omløpsmidler			
Varer			
Fordringer			
Andre fordringer		65 779	4 217
Konsernfordringer	9	905 250	590 220
Sum fordringer		971 029	594 437
Bankinnskudd, kontanter og lignende			
Bankinnskudd, kontanter og lignende	10	4 083 940	144 311
Sum bankinnskudd, kontanter og lignende		4 083 940	144 311
Sum omløpsmidler		5 054 969	738 748
SUM EIENDELER		8 180 736	3 706 286
BALANSE - EGENKAPITAL OG GJELD			
Egenkapital			
Innskutt egenkapital			
Selskapskapital	11,12,	370 000	100 000



Balanse

Beløp i: NOK	Note	2024	2023
	13		
Overkurs	11,12, 13	11 453 180	3 083 180
Sum innskutt egenkapital		11 823 180	3 183 180
Opptjent egenkapital			
Annen egenkapital	11	-4 152 609	12 942
Sum opptjent egenkapital		-4 152 609	12 942
Sum egenkapital		7 670 571	3 196 122
Sum langsiktig gjeld		0	0
Kortsiktig gjeld			
Leverandørgjeld		5 714	0
Skyldige offentlige avgifter		37 082	0
Annen kortsiktig gjeld	14	467 368	510 163
Sum kortsiktig gjeld		510 164	510 163
Sum gjeld		510 164	510 163
SUM EGENKAPITAL OG GJELD		8 180 735	3 706 285



Brønnøysundregistrene

ÅRSREGNSKAP FOR REGNSKAPSÅRET 2024 - GENERELL INFORMASJON

Journalnummer: 2025 409678

Enheten

Organisasjonsnummer: 931 435 507
Organisasjonsform: Aksjeselskap
Foretaksnavn: SAM INVESTMENTS AS
Forretningsadresse: Kristian Augusts gate 15C
0164 OSLO

Regnskapsår

Årsregnskapets periode: 01.01.2024 - 31.12.2024

Konsern

Morselskap i konsern: Nei

Regnskapsregler

Regler for små foretak benyttet: Ja
Benyttet ved utarbeidelsen av
årsregnskapet til selskapet: Regnskapslovens alminnelige regler

Årsregnskapet fastsatt av kompetent organ

Bekreftet av representant for selskapet: Gudrid Eide
Dato for fastsettelse av årsregnskapet: 02.04.2025

Grunnlag for avgivelse

År 2024: Årsregnskap er elektronisk innlevert.
År 2023: Tall er hentet fra elektronisk innlevert årsregnskap fra 2024.

Det er ikke krav til at årsregnskapet m.v. som sendes til Regnskapsregisteret er undertegnet. Kontrollen på at dette er utført ligger hos revisor/enhetens øverste organ. Sikkerheten ivaretas ved at innsender har rolle/rettighet for innsending av årsregnskapet via Altinn, og ved at det bekreftes at årsregnskapet er fastsatt av kompetent organ.

Brønnøysundregistrene, 17.05.2025



Organisasjonsnr: 931 435 507
SAM INVESTMENTS AS

RESULTATREGNSKAP

Beløp i: NOK	Note	2024	2023
RESULTATREGNSKAP			
Inntekter			
Salgsinntekter	2	227 412	28 208
Sum inntekter		227 412	28 208
Kostnader			
Avskrivning på varige driftsmidler og immaterielle eiendeler		4 881	0
Annen driftskostnad	4	534 891	22 930
Sum kostnader		539 772	22 930
Driftsresultat		-312 360	5 278
Finansinntekter og finanskostnader			
Annen renteinntekt		151 376	13 312
Annen finansinntekt	5	20 610	297
Sum finansinntekter		171 986	13 609
Annen finanskostnad		4 025 177	5 944
Sum finanskostnader		4 025 177	5 944
Netto finans		-3 853 191	7 665
Resultat før skattekostnad		-4 165 551	12 943
Skattekostnad		0	0
Årsresultat		-4 165 551	12 943
Overføringer og disponeringer			
Overføringer til/fra annen egenkapital		-4 165 551	12 943
Sum overføringer og disponeringer		-4 165 551	12 943



Sum opptjent egenkapital		-4 152 609	12 942
Sum egenkapital		7 670 571	3 196 122
Sum langsiktig gjeld		0	0
Kortsiktig gjeld			
Leverandørgjeld		5 714	0
Skyldige offentlige avgifter		37 082	0
Annen kortsiktig gjeld	14	467 368	510 163
Sum kortsiktig gjeld		510 164	510 163
Sum gjeld		510 164	510 163
SUM EGENKAPITAL OG GJELD		8 180 735	3 706 285



Organisasjonsnr: 931 435 507
SAM INVESTMENTS AS

NOTEOPPLYSNINGER - SELSKAP - alle poster oppgitt i hele tall

Note

Antall årsverk i regnskapsåret
0.00

<u>Sum</u>	<u>Beløp</u>
<u>Balanseført verdi 31.12.</u>	<u>Varige driftsmidler Immaterielle eiend.</u>

Konsernregnskap

Morselskapet sitt navn

Forretningskontor for morselskapet

Begrunnelse for at datterselskap er utelatt fra konsolideringen

<u>Samlet beløp - tilknyttet selskap</u>	<u>Årets</u>	<u>Fjorårets</u>
------------------------------------------	--------------	------------------

<u>Samlet beløp - foretak i samme konsern</u>	<u>Årets</u>	<u>Fjorårets</u>
-----------------------------------------------	--------------	------------------

<u>Samlet beløp - foretak i samme konsern</u>	<u>Årets</u>	<u>Fjorårets</u>
-----------------------------------------------	--------------	------------------

<u>Samlet beløp - felles kontrollert virksomhet</u>	<u>Årets</u>	<u>Fjorårets</u>
-----------------------------------------------------	--------------	------------------

<u>Pantstillelse</u>	<u>Beløp</u>
----------------------	--------------

<u>Beholdning av egne aksjer</u>	<u>Antall</u>	<u>Pålydende</u>	<u>Andel av aksjek.</u>
----------------------------------	---------------	------------------	-------------------------



Shape the future
with confidence

Statsautoriserte revisorer
Ernst & Young AS

Stortorvet 7, 0155 Oslo
Postboks 1156 Sentrum, 0107 Oslo

Foretaksregisteret: NO 976 389 387 MVA
Tlf: +47 24 00 24 00

www.ey.no
Medlemmer av Den norske Revisorforening

Til generalforsamlingen i SAM Investments AS

UAVHENGIG REVISORS BERETNING

Konklusjon

Vi har revidert årsregnskapet for SAM Investments AS som består av balanse per 31. desember 2024, resultatregnskap for regnskapsåret avsluttet per denne datoen og noter til årsregnskapet, herunder et sammendrag av viktige regnskapsprinsipper.

Etter vår mening

- oppfyller årsregnskapet gjeldende lovkrav, og
- gir årsregnskapet et rettviseende bilde av selskapets finansielle stilling per 31. desember 2024 og av dets resultater for regnskapsåret avsluttet per denne datoen i samsvar med regnskapslovens regler og god regnskapsskikk i Norge.

Grunnlag for konklusjon

Vi har gjennomført revisjonen i samsvar med International Standards on Auditing (ISA-ene). Våre oppgaver og plikter i henhold til disse standardene er beskrevet nedenfor under *Revisors oppgaver og plikter ved revisjonen av årsregnskapet*. Vi er uavhengige av selskapet i samsvar med kravene i relevante lover og forskrifter i Norge og *International Code of Ethics for Professional Accountants* (inkludert internasjonale uavhengighetsstandarder) utstedt av International Ethics Standards Board for Accountants (IESBA-reglene), og vi har overholdt våre øvrige etiske forpliktelser i samsvar med disse kravene. Innhentet revisjonsbevis er etter vår vurdering tilstrekkelig og hensiktsmessig som grunnlag for vår konklusjon.

Øvrig informasjon

Styret og daglig leder (ledelsen) er ansvarlige for øvrig informasjon som er publisert sammen med årsregnskapet. Øvrig informasjon omfatter informasjon i selskapets årsrapport bortsett fra årsregnskapet og den tilhørende revisjonsberetningen. Vår konklusjon om årsregnskapet ovenfor dekker ikke den øvrige informasjonen, og vi attesterer ikke øvrig den informasjonen.

I forbindelse med revisjonen av årsregnskapet er det vår oppgave å lese øvrig informasjon. Formålet er å vurdere hvorvidt det foreligger vesentlig inkonsistens mellom den øvrige informasjonen og årsregnskapet og den kunnskap vi har opparbeidet oss under revisjonen av årsregnskapet, eller hvorvidt øvrig informasjon fremstår som vesentlig feil. Vi har plikt til å rapportere dersom øvrig informasjon fremstår som vesentlig feil. Vi har ingenting å rapportere i så henseende.

Ledelsens ansvar for årsregnskapet

Ledelsen er ansvarlig for å utarbeide årsregnskapet og for at det gir et rettviseende bilde i samsvar med regnskapslovens regler og god regnskapsskikk i Norge. Ledelsen er også ansvarlig for slik intern kontroll som den finner nødvendig for å kunne utarbeide et årsregnskap som ikke inneholder vesentlig feilinformasjon, verken som følge av misligheter eller utilsiktede feil.

Ved utarbeidelsen av årsregnskapet må ledelsen ta standpunkt til selskapets evne til fortsatt drift og opplyse om forhold av betydning for fortsatt drift. Forutsetningen om fortsatt drift skal legges til grunn for årsregnskapet med mindre ledelsen enten har til hensikt å avvike selskapet eller virksomheten, eller ikke har noe annet realistisk alternativ.



Shape the future
with confidence

Revisors oppgaver og plikter ved revisjonen av årsregnskapet

Vårt mål er å oppnå betryggende sikkerhet for at årsregnskapet som helhet ikke inneholder vesentlig feilinformasjon, verken som følge av misligheter eller utilsiktede feil, og å avgi en revisjonsberetning som inneholder vår konklusjon. Betryggende sikkerhet er en høy grad av sikkerhet, men ingen garanti for at en revisjon utført i samsvar med ISA-ene, alltid vil avdekke vesentlig feilinformasjon. Feilinformasjon kan oppstå som følge av misligheter eller utilsiktede feil. Feilinformasjon er å anse som vesentlig dersom den enkeltvis eller samlet med rimelighet kan forventes å påvirke de økonomiske beslutningene som brukerne foretar, på grunnlag av årsregnskapet.

Som del av en revisjon i samsvar med ISA-ene, utøver vi profesjonelt skjønn og utviser profesjonell skepsis gjennom hele revisjonen. I tillegg:

- identifiserer og vurderer vi risikoen for vesentlig feilinformasjon i årsregnskapet, enten det skyldes misligheter eller utilsiktede feil. Vi utformer og gjennomfører revisjonshandlinger for å håndtere slike risikoer, og innhenter revisjonsbevis som er tilstrekkelig og hensiktsmessig som grunnlag for vår konklusjon. Risikoen for at vesentlig feilinformasjon som følge av misligheter ikke blir avdekket, er høyere enn for feilinformasjon som skyldes utilsiktede feil, siden misligheter kan innebære samarbeid, forfalskning, bevisste utelatelser, uriktige fremstillinger eller overstyring av intern kontroll.
- opparbeider vi oss en forståelse av den interne kontrollen som er relevant for revisjonen, for å utforme revisjonshandlinger som er hensiktsmessige etter omstendighetene, men ikke for å gi uttrykk for en mening om effektiviteten av selskapets interne kontroll.
- evaluerer vi om de anvendte regnskapsprinsippene er hensiktsmessige og om regnskapsestimatene og tilhørende noteopplysninger utarbeidet av ledelsen er rimelige.
- konkluderer vi på om ledelsens bruk av fortsatt drift-forutsetningen er hensiktsmessig, og, basert på innhentede revisjonsbevis, hvorvidt det foreligger vesentlig usikkerhet knyttet til hendelser eller forhold som kan skape betydelig tvil om selskapets evne til fortsatt drift. Dersom vi konkluderer med at det eksisterer vesentlig usikkerhet, kreves det at vi i revisjonsberetningen henleder oppmerksomheten på tilleggsopplysningene i årsregnskapet, eller, dersom slike tilleggsopplysninger ikke er tilstrekkelige, at vi modifiserer vår konklusjon. Våre konklusjoner er basert på revisjonsbevis innhentet frem til datoen for revisjonsberetningen. Etterfølgende hendelser eller forhold kan imidlertid medføre at selskapet ikke kan fortsette driften.
- evaluerer vi den samlede presentasjonen, strukturen og innholdet i årsregnskapet, inkludert tilleggsopplysningene, og hvorvidt årsregnskapet gir uttrykk for de underliggende transaksjonene og hendelsene på en måte som gir et rettviseende bilde.

Vi kommuniserer med styret blant annet om det planlagte innholdet i og tidspunktet for revisjonsarbeidet og eventuelle vesentlige funn i revisjonen, herunder vesentlige svakheter i den interne kontrollen som vi avdekker gjennom revisjonen.

Oslo, 26. mars 2025
ERNST & YOUNG AS

Revisjonsberetningen er signert elektronisk

Finn Ole Edstrøm
statsautorisert revisor

Uavhengig revisors beretning - SAM Investments AS 2024

A member firm of Ernst & Young Global Limited

Penneo Dokumentnøkkel: T2F3R-J5WUQ-LH5JZ-WM2TB-YBQGS-TDD0F



PENNEO

Signaturene i dette dokumentet er juridisk bindende. Dokument signert med "Penneo™ - sikker digital signatur". De signerende parter sin identitet er registrert, og er listet nedenfor.

"Med min signatur bekrefter jeg alle datoer og innholdet i dette dokument."

Edstrøm, Finn Ole Stephansen-Smith

Statsautorisert revisor

På vegne av: Ernst & Young AS

Serienummer: no_bankid:9578-5995-4-951045

IP: 147.161.xxx.xxx

2025-03-26 12:58:22 UTC



Penneo Dokumentnøkkel: T2F3R-J5WUQ-LH5JZ-WM2TB-YBQGS-TDDOF

Dette dokumentet er signert digitalt via **Penneo.com**. De signerte dataene er validert ved hjelp av den matematiske hashverdien av det originale dokumentet. All kryptografisk bevisføring er innebygd i denne PDF-en for fremtidig validering.

Dette dokumentet er forseglest med et kvalifisert elektronisk segl ved bruk av et sertifikat og et tidsstempel fra en kvalifisert tillitstjenesteleverandør.

Slik kan du bekrefte at dokumentet er originalt

Når du åpner dokumentet i Adobe Reader, kan du se at det er sertifisert av **Penneo A/S**. Dette beviser at innholdet i dokumentet ikke har blitt endret siden tidspunktet for signeringen. Bevis for de individuelle signatørens digitale signaturer er vedlagt dokumentet.

Du kan bekrefte de kryptografiske bevisene ved hjelp av Penneos validator, <https://penneo.com/validator>, eller andre valideringsverktøy for digitale signaturer.



Regnskap

2024

SAM Investments AS

SAM Investments AS • Kristian Augusts gate 15C • P.O. Box 462 Sentrum • 0105 Oslo, Norway

Tel +4723012900 • Fax +4723012901

Email: admin@sector.no • Registration no: NO 931 435 507



SAM Investments AS Resultatregnskap

Tall i NOK	Note	01.01.2024 - 31.12.2024	13.04.2023 - 31.12.2023
Salgsinntekter	2	227 412	28 208
Sum driftsinntekter		227 412	28 208
Lønnskostnader	3	3 456 670	522 001
- herunder viderefakturert til konsernselskaper		-3 456 670	-522 001
Avskrivninger		4 881	0
Andre driftskostnader	4	1 626 467	65 080
- herunder viderefakturert til konsernselskaper		-1 091 576	-42 149
Sum driftskostnad		539 772	22 930
Driftsresultat		-312 360	5 277
Annen renteinntekt		151 376	13 312
Annen finansinntekt	5	20 610	297
Annen finanskostad	5,8	4 025 177	5 944
Netto finansposter		-3 853 191	7 665
Resultat før skattekostnad		-4 165 552	12 942
Skattekostnad	6	0	0
Årsresultat		-4 165 552	12 942
Disponering/dekning av årsresultat:			
Ført mot annen egenkapital (- udekket tap)		-4 165 552	12 942
Sum disponert/(dekket)		-4 165 552	12 942



SAM Investments AS Balanse pr. 31 desember


Tall i NOK		31.12.2024	31.12.2023
Eiendeler			
Varige driftsmidler			
Driftsløsøre, inventar, verktøy o.l.	7	53 695	0
Sum varige driftsmidler		53 695	0
Finansielle anleggsmidler			
Investeringer	8	3 072 072	2 967 538
Sum varige driftsmidler		3 072 072	2 967 538
Sum anleggsmidler		3 125 767	2 967 538
Omløpsmidler			
Fordringer			
Konserninterne fordringer	9	905 250	590 220
Andre fordringer		65 779	4 217
Sum fordringer		971 029	594 437
Bankinnskudd, kontanter o.l.	10	4 083 940	144 311
Sum omløpsmidler		5 054 968	738 748
Sum eiendeler		8 180 735	3 706 285

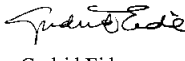



SAM Investments AS
Balanse pr. 31 desember

Tall i NOK		31.12.2024	31.12.2023
Egenkapital og gjeld			
Egenkapital			
Innskutt egenkapital			
Aksjekapital	11,12,13	370 000	100 000
Overkurs	11,12,13	11 453 180	3 083 180
Sum innskutt egenkapital		11 823 180	3 183 180
Opptjent egenkapital			
Annen egenkapital	11	-4 152 609	12 942
Sum opptjent egenkapital		-4 152 609	12 942
Sum egenkapital		7 670 571	3 196 123
Gjeld			
Kortsiktig gjeld			
Leverandørgjeld		5 714	0
Gjeld til konsernselskap		37 082	0
Annen kortsiktig gjeld	14	467 368	510 163
Sum kortsiktig gjeld		510 164	510 163
Sum gjeld		510 164	510 163
Sum egenkapital og gjeld		8 180 735	3 706 285

Oslo, 31. desember 2024 / 25. mars 2025
Styret for SAM Investments AS


Lars Tell
Adm.dir / Styremedlem


Gudrid Eide
Styreleder


Jocelyn Timothy Trusted | Mar 25, 2025 15:18 GMT
Jocelyn Timothy Trusted
Styremedlem



SAM Investments AS

Noter til regnskapet

Note: 1 – Regnskapsprinsipper

Årsregnskapet er satt opp i samsvar med regnskapslovens bestemmelser og god regnskapsskikk for små foretak. Årsregnskapet ble godkjent av styret og daglig leder den 25. mars 2025.

Driftsinntekter

Inntekter er relatert til avtaler med konsernselskaper om leveranse av tjenester fra ansatte i UK. Inntekter inntektsføres når det foreligger en ubetinget rett til å motta vederlag. Hvis det foreligger usikkerhet rundt inntektens endelige størrelse vil prinsippet om beste estimat legges til grunn.

Vurdering og klassifisering av balanseposter

Omløpsmidler og kortsiktig gjeld omfatter poster som forfaller til betaling innen ett år etter anskaffelsestidspunktet, samt poster som knytter seg til varekretsløpet. Øvrige poster er klassifisert som anleggsmiddel/langsiktig gjeld. Omløpsmidler vurderes til laveste av anskaffelseskost og virkelig verdi. Kortsiktig gjeld balanseføres til nominelt beløp på etableringstidspunktet. Anleggsmidler vurderes til anskaffelseskost, men nedskrives til virkelig verdi ved verdifall som ikke forventes å være forbigående.

Fordringer

Kundefordringer og andre fordringer er oppført i balansen til pålydende etter fradrag for avsetning til forventet tap. Avsetning til tap gjøres på grunnlag av individuelle vurderinger av de enkelte fordringene.

Bruk av estimer

Utarbeidelse av regnskapet etter god regnskapsskikk krever at selskapets ledelse gjør estimer og etablerer forutsetninger som har innvirkning på verdien av eiendeler og forpliktelser i balansen og inntekter og kostnader i resultatet. De endelige verdiene som realiseres vil kunne avvike fra disse estimatene.

Valuta

Pengeposter i utenlandsk valuta er vurdert etter kursen ved regnskapsårets slutt. Transaksjoner i utenlandsk valuta er bokført til transaksjonsdagens kurs.

Skatt

Skattekostnaden i resultatregnskapet omfatter både periodens betalbare skatt og endring i utsatt skatt. Utsatt skatt er beregnet med 25 % på grunnlag av de midlertidige forskjeller som eksisterer mellom regnskapsmessige og skattemessige verdier, samt underskudd til fremføring ved utgangen av regnskapsåret. Skatteøkende og skattereduserende midlertidige forskjeller som reverserer eller kan reversere i samme periode er utlignet og nettoført. I henhold til NRS for små foretak balanseføres ikke netto utsatt skattefordel.

Kontanter og kontantekvivalenter

Kontanter og kontantekvivalenter omfatter kontanter og svært likvide midler med ubetydelig renterisiko og opprinnelig forfall på tre måneder eller mindre.



SAM Investments AS

Noter til regnskapet

Funksjonell og regnskapsvaluta

Selskapet har både funksjonell og regnskapsvaluta i norske kroner.

Finansielle omløpsmidler

Finansielle omløpsmidler som er finansielle valutaderivater balanseføres til virkelig verdi. Endringer i virkelig verdi resultatføres.

Investering i aksjer

Investering i aksjer er vurdert etter kostmetoden.

Note: 2 - Driftsinntekter

	2024	2023
Driftsinntekter	227 412	28 208

Selskapet har tre virksomhetsområder, investering, analyse og salg/markedsføring. Driftsinntektene er relatert til avtaler med konsernselskaper om leveranse av tjenester fra ansatte i UK.

Note: 3 - Lønnskostnader

	2024	2023
Lønninger	2 736 207	427 962
Skatt og avgift	319 915	40 794
Pensjonskostnader	248 113	41 406
Velferd	152 434	11 838
-herunder viderefakturert til konsernselskap	-3 456 670	-522 001
Netto lønnskostnader	0	0

Lønninger inkluderer bonuskostnader.

Note: 4 - Andre driftskostnader

	2024	2023
Annen driftskostnad	1 626 467	65 080
-herunder viderefakturert til konsernselskap	-1 091 576	-42 149
Netto driftskostnader	534 891	22 930



SAM Investments AS

Noter til regnskapet

Note: 5 - Agio

	2024	2023
Valutagevinst	20 610	297
Valutatap	30 511	5 944
Netto agiogevinst/agiotap (-)	- 9 901	- 5 647

Note: 6 - Skatt

Årets skattekostnad fremkommer slik:	2024	2023
Betalbar skatt på årets resultat før konsernbidrag	-	-
Endring i utsatt skatt*	-	-
Årets totale skattekostnad på ordinært resultat	-	-

Betalbar skatt i balansen fremkommer slik:

Resultat før skattekostnad	-4 165 552	12 942
Permanente forskjeller	3 756	0
Nedskrivning på aksjer og andre verdipapirer kostnadsført i året	3 994 666	0
Endring i midlertidige forskjeller	-12 692	0
Stiftelseskostnader ført mot egenkapital	0	-16 820
Grunnlag betalbar skatt	-179 822	-3 878
Betalbar skatt i balansen	-	-

Spesifikasjon av grunnlag for utsatt skatt (-skattefordel):

Forskjeller som utlignes:

Fremførbart underskudd	-183 699	-3 878
Endring midlertidige forskjeller	12 692	0
Nedvurdering av utsatt skattefordel	171 008	3 878
Grunnlag utsatt skatt/utsatt skattefordel (-)	-	-
Utsatt skatt/utsatt skattefordel (-)	-	-



SAM Investments AS

Noter til regnskapet

Iht. NRS (F) om resultatskatt er utsatt skattefordel ikke balanseført da utnyttelse av underskuddet i de kommende regnskapsår ikke er tilstrekkelig sannsynliggjort.

Grunnet skattepliktig aktivitet i UK vil det i årene fremover foretas beregning av skatt som skal betales i UK. Dette vil være gjeldende fra dato for kontraktinngåelse av kontorleie i UK (01.03.2024). UK skatt er ikke beregnet per 31.12.2024 grunnet avvikende skatteår i UK (06.04.2024-05.04.2025). Betalt skatt i utlandet vil videre gi kreditfradrag i norsk skatt. Ved avleggelse av selskapets årsregnskap for 2024 er ikke skatteåret i UK for 2023/24 avsluttet.

Note: 7 - Varige driftsmidler

	Driftsløsøre, inventar, verktøy, kontormaskiner og lignende
Anskaffelseskost 01.01.2024	0
Tilgang	58 576
Anskaffelseskost 31.12.2024	58 576
Akk. Avskr./nedskr. 01.01.2024	0
Akk. Avskr./nedskr. 31.12.2024	4 881
Balanseført verdi 31.12.2024	53 695
Årets avskrivninger	4 881
Årets nedskrivninger	0
Økonomisk levetid	3-5 år
Avskrivningsplan	Lineær

Note: 8 - Investeringer i aksjer

Selskap	Forretnings- kontor	Eier- andel	Stemme- andel	Anskaff- elseskost	Balanseført verdi
Cusana Capital LLP	London, England	15 %	15 %	2 967 538	2 967 538
Nyhavn Capital AB	Stockholm, Sverige	9 %	5 %	4 099 200	104 534
Sum investeringer i aksjer				7 066 738	3 072 072

Selskapet kjøpte i 2023 15 % av andelene i Cusana Capital LLP for NOK 2 967 538.

Selskapet kjøpte i 2024 9% av andelene i Nyhavn Capital AB for NOK 4 099 200. Basert på en impairmentvurdering er investeringen i Nyhavn Capital AB er i 2024 nedskrevet med NOK 3 994 666.



SAM Investments AS

Noter til regnskapet

Note: 9 - Mellomværende med selskap i samme konsern m.v.

	2024	2023
Fordringer på konsernselskaper		
Sector Asset Management AS	292 527	0
Sector Capital AS	224 428	81 329
Sector Fund Services AS	388 295	508 891
Sum fordringer på konsernselskaper	905 250	590 220
Kortsiktig gjeld	2024	2023
Sector Fund Services AS	-37 082	0
Sum kortsiktig gjeld til konsernselskaper	-37 082	0

Konserninterne mellomværende er knyttet til viderefakturering av kostnader for tjenester levert fra ansatte i UK.

Note: 10 - Bankinnskudd

	2024	2023
Totalt bankinnskudd	4 083 940	144 311
Av det totale bankinnskudd er følgende i GBP	201 647	94 999

Note: 11 – Egenkapital

	Aksjekapital	Overkurs	Annen EK	Sum
Egenkapital				
01.01.2024	100 000	3 083 180	12 942	3 196 123
Årsresultat	-	-4 165 552	-4 165 552	
Kapitalforhøyelse 14.03.2024	30 000	930 000		960 000
Kapitalforhøyelse 14.06.2024	240 000	7 440 000		7 680 000
Egenkapital				
31.12.2024	370 000	11 453 180	-4 152 609	7 670 571



SAM Investments AS

Noter til regnskapet

Note: 12 - Aksjekapital og aksjonærinformasjon

Aksjonærer i SAM Investments AS per 31.12.2024 er:

	Ordinære aksjer	Eier-andel	Stemme-andel
Sector Asset Management AS	100 000	100,00 %	100,00 %
Sum	100 000	100,00 %	100,00 %

Pålydende er 1 kr aksje.

Note: 13 – Aksjonærinformasjon

Aksjer eiet direkte eller indirekte av medlemmer i styret, av administrerende direktør, eller av nærstående knyttet til disse:

Lars Tell (Adm.dir og styremedlem) og Gudrid Eide (styreleder) er indirekte aksjonærer gjennom eierskap i morselskapet Sector Asset Management AS.

Note: 14 - Annen kortsiktig gjeld

	2024	2023
Lønn	462 168	427 962
Skatt og avgift	-	82 200
Annen påløpt kostnad	5 200	-
Sum annen kortsiktig gjeld	467 368	510 163

Note: 15 – Hendelser etter balansedatoen

Det har ikke inntruffet hendelser etter balansedato som ville påvirket regnskapet per 31.12.2024.








Note: 1 – Regnskapsprinsipper

Final Audit Report

2025-03-26

Created:	2025-03-25
By:	Håkon Haugen (hh@sector.no)
Status:	Signed
Transaction ID:	CBJCHBCAABAA35AAHAtwQ7vjc6XePyVv3nfy8Zq4xQ5m

"Note: 1 – Regnskapsprinsipper" History

-  Document created by Håkon Haugen (hh@sector.no)
2025-03-25 - 2:35:40 PM GMT
-  Document emailed to Gudrid Eide (ge@sector.no) for signature
2025-03-25 - 2:35:44 PM GMT
-  Document emailed to Lars Tell (lt@sector.no) for signature
2025-03-25 - 2:35:45 PM GMT
-  Document emailed to Jocelyn Timothy Trusted (jt@cusanacapital.com) for signature
2025-03-25 - 2:35:45 PM GMT
-  Email viewed by Lars Tell (lt@sector.no)
2025-03-25 - 2:36:45 PM GMT
-  Document e-signed by Lars Tell (lt@sector.no)
Signature Date: 2025-03-25 - 2:36:55 PM GMT - Time Source: server
-  Email viewed by Jocelyn Timothy Trusted (jt@cusanacapital.com)
2025-03-25 - 3:17:58 PM GMT
-  Document e-signed by Jocelyn Timothy Trusted (jt@cusanacapital.com)
Signature Date: 2025-03-25 - 3:18:27 PM GMT - Time Source: server
-  Email viewed by Gudrid Eide (ge@sector.no)
2025-03-26 - 3:40:49 AM GMT
-  Document e-signed by Gudrid Eide (ge@sector.no)
Signature Date: 2025-03-26 - 10:54:56 AM GMT - Time Source: server
-  Agreement completed.
2025-03-26 - 10:54:56 AM GMT

