



ÅRSREGNSKAPET FOR REGNSKAPSÅRET 2020 - GENERELL INFORMASJON

Enheten

Organisasjonsnummer: 919 595 930
Organisasjonsform: Aksjeselskap
Foretaksnavn: ITO PALLPACK AS
Forretningsadresse: Enebakkveien 117
0680 OSLO

Regnskapsår

Årsregnskapets periode: 01.01.2020 - 31.12.2020

Konsern

Morselskap i konsern: Nei

Regnskapsregler

Regler for små foretak benyttet: Ja
Benyttet ved utarbeidelsen av årsregnskapet til selskapet: Regnskapslovens alminnelige regler

Årsregnskapet fastsatt av kompetent organ

Bekreftet av representant for selskapet: Arne Hagen
Dato for fastsettelse av årsregnskapet: 23.06.2021

Grunnlag for avgivelse

År 2020: Årsregnskapet er elektronisk innlevert
År 2019: Tall er hentet fra elektronisk innlevert årsregnskap fra 2020

Det er ikke krav til at årsregnskapet m.v. som sendes til Regnskapsregisteret er undertegnet. Kontrollen på at dette er utført ligger hos revisor/enhetens øverste organ. Sikkerheten ivaretas ved at innsender har rolle/rettighet for innsending av årsregnskapet via Altinn, og ved at det bekreftes at årsregnskapet er fastsatt av kompetent organ.

Brønnøysundregistrene, 28.07.2022



Resultatregnskap

Beløp i: NOK	Note	2020	2019
RESULTATREGNSKAP			
Inntekter			
Salgsinntekt	8	114 019 861	93 085 198
Sum inntekter		114 019 861	93 085 198
Kostnader			
Varekostnad	8	63 444 595	62 136 117
Lønnskostnad	2	23 950 472	16 725 818
Avskrivning av driftsmidler og immaterielle eiendeler	3	774 757	316 448
Annen driftskostnad	2	11 509 559	9 243 003
Sum kostnader		99 679 384	88 421 386
Driftsresultat		14 340 477	4 663 812
Finansinntekter og finanskostnader			
Renteinntekt fra foretak i samme konsern	8	91 500	205 300
Annen renteinntekt		85 483	136 447
Annen finansinntekt		400 975	302 899
Sum finansinntekter		577 957	644 646
Rentekostnad til foretak i samme konsern	8	20 500	6 400
Annen rentekostnad		17 092	24 534
Annen finanskostnad		348 092	208 882
Sum finanskostnader		385 684	239 816
Netto finans		192 273	404 829
Ordinært resultat før skattekostnad		14 532 751	5 068 642
Skattekostnad på ordinært resultat	5	2 299 298	16 676
Ordinært resultat etter skattekostnad		12 233 453	5 051 966
Årsresultat		12 233 453	5 051 966
Årsresultat etter minoritetsinteresser		12 233 453	5 051 966
Totalresultat		12 233 453	5 051 966



Resultatregnskap

Beløp i: NOK	Note	2020	2019
Overføringer og disponeringer			
Ordinært utbytte		10 000 000	8 657 000
Avsatt til annen egenkapital		2 233 453	
Overført fra annen egenkapital			-3 605 034
Sum overføringer og disponeringer		12 233 453	5 051 966



Balanse

Beløp i: NOK	Note	2020	2019
BALANSE - EIENDELER			
Anleggsmidler			
Immaterielle eiendeler			
Varige driftsmidler			
Driftsløsøre, inventar o.a. utstyr	3, 4	2 373 300	1 201 600
Sum varige driftsmidler		2 373 300	1 201 600
Andre langsiktige fordringer	8		
Sum anleggsmidler		2 373 300	1 201 600
Omløpsmidler			
Varer			
Sum varer	4	7 548 169	7 363 395
Fordringer			
Kundefordringer	4, 8	15 486 168	18 206 703
Andre kortsiktige fordringer	8	21 753 748	11 284 800
Sum fordringer		37 239 916	29 491 503
Bankinnskudd, kontanter og lignende			
Bankinnskudd, kontanter o.l.		5 326 088	4 062 494
Sum bankinnskudd, kontanter og lignende		5 326 088	4 062 494
Sum omløpsmidler		50 114 173	40 917 392
SUM EIENDELER		52 487 473	42 118 992
BALANSE - EGENKAPITAL OG GJELD			
Egenkapital			
Innskutt egenkapital			
Aksjekapital	6, 7	336 000	336 000
Overkurs	6	250 000	
Sum innskutt egenkapital		586 000	336 000



Balanse

Beløp i: NOK	Note	2020	2019
Opptjent egenkapital			
Annen egenkapital	6	7 869 589	3 875 937
Sum opptjent egenkapital		7 869 589	3 875 937
Sum egenkapital		8 455 589	4 211 937
Gjeld			
Langsiktig gjeld			
Annen langsiktig gjeld			
Gjeld til kredittinstitusjoner	4	559 132	183 317
Sum annen langsiktig gjeld		559 132	183 317
Sum langsiktig gjeld		559 132	183 317
Kortsiktig gjeld			
Leverandørgjeld		3 560 874	657 757
Betalbar skatt	5		
Skyldig offentlige avgifter		3 910 394	3 569 821
Utbytte		10 000 000	8 657 000
Annen kortsiktig gjeld	8	26 001 484	24 839 160
Sum kortsiktig gjeld		43 472 753	37 723 738
Sum gjeld		44 031 884	37 907 055
SUM EGENKAPITAL OG GJELD		52 487 473	42 118 992



Brønnøysundregistrene

ÅRSREGNSKAP FOR REGNSKAPSÅRET 2020 - GENERELL INFORMASJON

Journalnummer: 2021 765512

Enheten

Organisasjonsnummer: 919 595 930
Organisasjonsform: Aksjeselskap
Foretaksnavn: ITO PALLPACK AS
Forretningsadresse: Konows gate 5
0192 OSLO

Regnskapsår

Årsregnskapets periode: 01.01.2020 - 31.12.2020

Konsern

Morselskap i konsern: Nei

Regnskapsregler

Regler for små foretak benyttet: Ja
Benyttet ved utarbeidelsen av
årsregnskapet til selskapet: Regnskapslovens alminnelige regler

Årsregnskapet fastsatt av kompetent organ

Bekreftet av representant for selskapet: Arne Hagen
Dato for fastsettelse av årsregnskapet: 23.06.2021

Grunnlag for avgivelse

År 2020: Årsregnskap er elektronisk innlevert.
År 2019: Tall er hentet fra elektronisk innlevert årsregnskap fra 2020.

Det er ikke krav til at årsregnskapet m.v. som sendes til Regnskapsregisteret er undertegnet. Kontrollen på at dette er utført ligger hos revisor/enhetens øverste organ. Sikkerheten ivaretas ved at innsender har rolle/rettighet for innsending av årsregnskapet via Altinn, og ved at det bekreftes at årsregnskapet er fastsatt av kompetent organ.

Brønnøysundregistrene, 02.10.2021



Organisasjonsnr: 919 595 930
ITO PALLPACK AS

RESULTATREGNSKAP

Beløp i: NOK	Note	2020	2019
RESULTATREGNSKAP			
Inntekter			
Salgsinntekt	8	114 019 861	93 085 198
Sum inntekter		114 019 861	93 085 198
Kostnader			
Varekostnad	8	63 444 595	62 136 117
Lønnskostnad	2	23 950 472	16 725 818
Avskrivning av driftsmidler og immaterielle eiendeler	3	774 757	316 448
Annen driftskostnad	2	11 509 559	9 243 003
Sum kostnader		99 679 384	88 421 386
Driftsresultat		14 340 477	4 663 812
Finansinntekter og finanskostnader			
Renteinntekt fra foretak i samme konsern	8	91 500	205 300
Annen renteinntekt		85 483	136 447
Annen finansinntekt		400 975	302 899
Sum finansinntekter		577 957	644 646
Rentekostnad til foretak i samme konsern	8	20 500	6 400
Annen rentekostnad		17 092	24 534
Annen finanskostnad		348 092	208 882
Sum finanskostnader		385 684	239 816
Netto finans		192 273	404 829
Ordinært resultat før skattekostnad		14 532 751	5 068 642
Skattekostnad på ordinært resultat	5	2 299 298	16 676
Ordinært resultat etter skattekostnad		12 233 453	5 051 966
Årsresultat		12 233 453	5 051 966
Årsresultat etter minoritetsinteresser		12 233 453	5 051 966
Totalresultat		12 233 453	5 051 966
Overføringer og disponeringer			
Ordinært utbytte		10 000 000	8 657 000



Avsatt til annen egenkapital	2 233 453	
Overført fra annen egenkapital		-3 605 034
Sum overføringer og disponeringer	12 233 453	5 051 966



Organisasjonsnr: 919 595 930
ITO PALLPACK AS

BALANSE

Beløp i: NOK **Note** **2020** **2019**

BALANSE - EIENDELER

Anleggsmidler

Immaterielle eiendeler

Varige driftsmidler

Driftsløsøre, inventar o.

a. utstyr

3, 4

2 373 300

1 201 600

Sum varige driftsmidler

2 373 300

1 201 600

Andre langsiktige

fordringer

8

2 373 300

1 201 600

Sum anleggsmidler

2 373 300

1 201 600

Omløpsmidler

Varer

Sum varer

4

7 548 169

7 363 395

Fordringer

Kundefordringer

4, 8

15 486 168

18 206 703

Andre kortsiktige

fordringer

8

21 753 748

11 284 800

Sum fordringer

37 239 916

29 491 503

Bankinnskudd, kontanter

og lignende

Bankinnskudd, kontanter o.

l.

5 326 088

4 062 494

Sum bankinnskudd,

kontanter og lignende

5 326 088

4 062 494

Sum omløpsmidler

50 114 173

40 917 392

SUM EIENDELER

52 487 473

42 118 992

BALANSE - EGENKAPITAL OG GJELD

Egenkapital

Innskutt egenkapital

Aksjekapital

6, 7

336 000

336 000

Overkurs

6

250 000

Sum innskutt egenkapital

586 000

336 000

Opptjent egenkapital

Annen egenkapital

6

7 869 589

3 875 937

Sum opptjent egenkapital

7 869 589

3 875 937

Sum egenkapital

8 455 589

4 211 937



Gjeld		
Langsiktig gjeld		
Annen langsiktig gjeld		
Gjeld til		
kredittinstitusjoner	4	559 132
Sum annen langsiktig gjeld		183 317
Sum langsiktig gjeld		183 317
Kortsiktig gjeld		
Leverandørgjeld		3 560 874
Betalbar skatt	5	
Skyldig offentlige avgifter		3 910 394
Utbytte		10 000 000
Annen kortsiktig gjeld	8	26 001 484
Sum kortsiktig gjeld		43 472 753
Sum gjeld		44 031 884
SUM EGENKAPITAL OG GJELD		52 487 473



Organisasjonsnr: 919 595 930
ITO PALLPACK AS

NOTEOPPLYSNINGER - SELSKAP - alle poster oppgitt i hele tall

Note

Antall årsverk i regnskapsåret

Virksomheten har hatt følgende antall årsverk:
34.00



ITO PALLPACK AS

Org.nr.: 919 595 930

2020

Årsregnskap

Resultatregnskap

Balanse

Noter

Årsberetning

Revisors beretning



RESULTATREGNSKAP

ITO PALLPACK AS

	Note	2020	2019
DRIFTSINNETEKTER OG DRIFTSKOSTNADER			
Salgsinntekt	8	114 019 861	93 085 198
Sum driftsinntekter		114 019 861	93 085 198
Varekostnad	8	63 444 595	62 136 117
Lønnskostnad	2	23 950 472	16 725 818
Avskrivning av driftsmidler og immaterielle eiendeler	3	774 757	316 448
Annen driftskostnad	2	11 509 559	9 243 003
Sum driftskostnader		99 679 384	88 421 386
Driftsresultat		14 340 477	4 663 812
FINANSINNETEKTER OG FINANSKOSTNADER			
Renteinntekt fra foretak i samme konsern	8	91 500	205 300
Annen renteinntekt		85 483	136 447
Annen finansinntekt		400 975	302 899
Rentekostnad til foretak i samme konsern	8	20 500	6 400
Annen rentekostnad		17 092	24 534
Annen finanskostnad		348 092	208 882
Resultat av finansposter		192 273	404 829
Ordinært resultat før skattekostnad		14 532 751	5 068 642
Skattekostnad på ordinært resultat	5	2 299 298	16 676
Ordinært resultat		12 233 453	5 051 966
Årsresultat		12 233 453	5 051 966
OVERFØRINGER			
Avsatt til utbytte		10 000 000	8 657 000
Avsatt til annen egenkapital		2 233 453	0
Overført fra annen egenkapital		0	3 605 034
Sum overføringer		12 233 453	5 051 966



BALANSE

ITO PALLPACK AS

	Note	2020	2019
EIENDELER			
ANLEGGSMIDLER			
VARIGE DRIFTSMIDLER			
Driftsløsøre, inventar o.a. utstyr	3, 4	2 373 300	1 201 600
Sum varige driftsmidler		2 373 300	1 201 600
FINANSIELLE ANLEGGSMIDLER			
Sum anleggsmidler		2 373 300	1 201 600
OMLØPSMIDLER			
Lager av varer og annen beholdning	4	7 548 169	7 363 395
FORDRINGER			
Kundefordringer	4, 8	15 486 168	18 206 703
Andre kortsiktige fordringer	8	21 753 748	11 284 800
Sum fordringer		37 239 916	29 491 503
Bankinnskudd, kontanter o.l.		5 326 088	4 062 494
Sum omløpsmidler		50 114 173	40 917 392
Sum eiendeler		52 487 473	42 118 992




BALANSE

ITO PALLPACK AS

	Note	2020	2019
EGENKAPITAL OG GJELD			
EGENKAPITAL			
INNSKUTT EGENKAPITAL			
Aksjekapital	6, 7	336 000	336 000
Overkurs	6	250 000	0
Sum innskutt egenkapital		586 000	336 000
OPPTJENT EGENKAPITAL			
Annen egenkapital	6	7 869 589	3 875 937
Sum opptjent egenkapital		7 869 589	3 875 937
Sum egenkapital		8 455 589	4 211 937
GJELD			
Gjeld til kredittinstitusjoner	4	559 132	183 317
Sum annen langsiktig gjeld		559 132	183 317
KORTSIKTIG GJELD			
Leverandørgjeld		3 560 874	657 757
Skyldig offentlige avgifter		3 910 394	3 569 821
Utbytte		10 000 000	8 657 000
Annen kortsiktig gjeld	8	26 001 484	24 839 160
Sum kortsiktig gjeld		43 472 753	37 723 738
Sum gjeld		44 031 884	37 907 055
Sum egenkapital og gjeld		52 487 473	42 118 992

Oslo, 30.05.2021

Styret i ITO PALLPACK AS


Arne Hagen
Styrets leder og daglig leder



NOTER TIL REGNSKAPET FOR 2020

ITO PALLPACK AS

Note 1 - Regnskapsprinsipper

Med virkning fra 1.1.2020 fusjonerte ITO Pallpack AS inn i søsterselskapet ITO Intern Transport AS. De fusjonerte selskapene fortsatte sin virksomhet under navnet ITO Pallpack AS.

Generelt

Regnskapet er utarbeidet i overensstemmelse med regnskapsloven og god regnskapskikk (GRS) for små foretak.

Klassifisering

Eiendeler bestemt til varig eie eller bruk er klassifisert som anleggsmidler. Andre eiendeler er klassifisert som omløpsmidler.

Fordringer som skal tilbakebetales innen et år er klassifisert som omløpsmidler.

Ved klassifisering av langsiktig og kortsiktig gjeld er samme regel lagt til grunn.

Vurderingsregler

Immaterielle eiendeler og varige driftsmidler avskrives over forventet økonomisk levetid. Avskrivningene fordeles lineært.

Varelager er vurdert til det laveste av anskaffelseskost for innkjøpte varer og netto salgsverdi.

Kundefordringer og andre fordringer er vurdert til pålydende etter fradrag for avsetning til forventet tap.

Skatter kostnadsføres når de påløper, det vil si at skattekostnaden er knyttet til det regnskapsmessige resultat før skatt. Skattekostnaden består av betalbar skatt og endring i utsatt skatt. Skattekostnaden fordeles på ordinært resultat og resultat av ekstraordinære poster i henhold til skattegrunnlaget. Ved netto skatteøkende midlertidige forskjeller presenteres netto utsatt skatt i balansen. Ved netto skattereduserende midlertidige forskjeller presenteres netto utsatt skattefordel i balansen i den grad det er sannsynlig at denne kan bli nyttiggjort.

Note 2 - Lønnskostnader, antall ansatte, godtgjørelse etc.

Lønnskostnader	2020	2019
Lønninger	21 601 966	14 824 629
Arbeidsgiveravgift	3 048 185	2 157 485
Pensjonskostnader	416 027	238 542
Andre ytelser	285 430	736 104
Skattefunn	-1 401 136	-1 230 942
Sum	23 950 472	16 725 818
Gjennomsnittlig antall årsverk	34	23
Ytelser til ledende personer	Daglig leder	Styret
Lønninger	715 881	0
Andre ytelser	8 866	0
Sum	724 747	0



NOTER TIL REGNSKAPET FOR 2020

ITO PALLPACK AS

Obligatorisk tjenestepensjon

Selskapet er pliktig til å ha tjenestepensjonsordning etter lov om obligatorisk tjenestepensjon. Selskapet har inngått avtale om tjenestepensjon som oppfyller lovens krav.

Revisor

Kostnadsført honorar til revisor i 2020 utgjør i alt kr 225 760. Honoraret fordeler seg med kr 117 195 i lovpålagt revisjon og kr 108 565 i andre tjenester.

Note 3 - Immaterielle eiendeler og varige driftsmidler

	<u>Biler</u>	<u>Driftsløsøre</u>	<u>Sum</u>
Anskaffelseskost 1.1.	2 264 858	413 845	2 678 703
Tilgang ved fusjon	2 788 621	0	2 788 621
Tilgang i året	290 957	25 000	315 957
Avgang i året	0	0	0
Anskaffelseskost 31.12.	5 344 436	438 845	5 783 281
Akkumulerte avskrivninger 31.12.	3 042 136	367 845	3 409 981
Balanseført verdi 31.12.	2 302 300	71 000	2 373 300
Årets avskrivninger	741 357	33 400	774 757
Økonomisk levetid	15 %	10-25 %	
Avskrivningsplan	Lineær	Lineær	

Note 4 - Langsiktig gjeld og pantstillelser

Driftstilbehør, varelager og kundefordringer er stillet som sikkerhet for ITO Pallpack Gruppen AS sin gjeld til kredittinstitusjoner. Ditto for egen gjeld til kredittinstitusjoner som pr. 31.12.2020 utgjør kr 559 132. Balanseført verdi av eiendeler stillet som sikkerhet er pr. 31.12.2020 kr 25 407 637.

Gjeld som forfaller mer enn fem år etter regnskapsårets slutt	<u>2020</u>	<u>2019</u>
Annen langsiktig gjeld	0	0
Sum	0	0

Note 5 - Skattekostnad

Årets skattekostnad fremkommer slik:	<u>2020</u>	<u>2019</u>
Betalbar skatt på årets resultat	2 306 497	16 676
Netto endring utsatt skatt/utsatt skattefordel	-7 199	0
Årets totale skattekostnad	2 299 298	16 676
Herav henført til ekstraordinært resultat	0	0
Skattekostnad på ordinært resultat	2 299 298	16 676
Betalbar skatt i årets skattekostnad fremkommer slik:	<u>2020</u>	<u>2019</u>
Ordinært resultat før skattekostnad	14 532 751	5 068 642
Permanente forskjeller	-4 186 408	-4 980 576
Endring midlertidige forskjeller	137 732	-12 268
Grunnlag betalbar skatt	10 484 075	75 798
Skatt, 22 %	2 306 497	16 676
Betalbar skatt på årets resultat	2 306 497	16 676

ITO PALLPACK AS

SIDE 2



NOTER TIL REGNSKAPET FOR 2020

ITO PALLPACK AS

Beregning av utsatt skatt/utsatt skattefordel

Midlertidige forskjeller	31.12.2020	31.12.2019	Endring
Anleggsmidler	336 807	474 539	137 732
Omløpsmidler	-550 000	-550 000	0
Skattemessig fremførbart underskudd	0	0	0
Reverseres	213 193	108 185	
Sum netto midlertidige forskjeller	<u>0</u>	<u>32 724</u>	<u>137 732</u>
Utsatt skatt/utsatt skattefordel, 22 %	<u>0</u>	<u>7 199</u>	<u>-7 199</u>

Note 6 - Egenkapital

	Aksjekapital	Overkurs	Annen EK	Sum
Egenkapital 1.1.	336 000	0	3 875 937	4 211 937
Gjennomføring av fusjon	0	250 000	1 760 199	2 010 199
Årsresultat	0	0	12 233 453	12 233 453
Avsatt til utbytte	0	0	-10 000 000	-10 000 000
Egenkapital 31.12.	<u>336 000</u>	<u>250 000</u>	<u>7 869 589</u>	<u>8 455 589</u>

Utbruddet av Covid-19 vil påvirke selskapets drift i en tid fremover, og permitteringer vurderes løpende. Ved tidspunktet for regnskapsavleggelsen synes det ikke å være usikkerhet knyttet til oppførte eiendelsposter, men hvilke økonomiske konsekvenser pandemien vil resultere i, er det imidlertid vanskelig å estimere. Vår økonomiske situasjon ved tidspunktet for regnskapsavleggelsen oppfattes som tilfredsstillende, og vi anser det derfor som korrekt å avlegge årsregnskapet under forutsetning om fortsatt drift.

Note 7 - Aksjekapital og aksjonærinformasjon

Selskapets aksjekapital består av 336 aksjer à kr 1 000.

Eierstruktur

Selskapets aksjonærer pr. 31.12. er:	Antall aksjer	Eierandel %	Stemmeandel
ITO Pallpack Gruppen AS	336	100,00	100,00
	<u>336</u>	<u>100,00</u>	<u>100,00</u>



NOTER TIL REGNSKAPET FOR 2020

ITO PALLPACK AS

Note 8 - Konsern

Morselskapet ITO Pallpack Gruppen AS eier datterselskapene ITO Pallpack AS, ITO Produksjon AS og ITO Pallpack AB, alle med 100 %.

Konsernmellomværende ved utgangen av regnskapsåret er:	2020	2019
Andre langsiktige fordringer	<u>0</u>	<u>0</u>
Andre kortsiktige fordringer	<u>19 689 702</u>	<u>15 539 269</u>
Annen kortsiktig gjeld	<u>3 421 952</u>	<u>647 229</u>
Konserninterne transaksjoner:	2020	2019
Salgsinntekter	<u>7 498 000</u>	<u>11 812 447</u>
Varekjøp	<u>16 177 984</u>	<u>21 755 456</u>
Renteinntekter	<u>91 500</u>	<u>205 300</u>
Rentekostnader	<u>20 500</u>	<u>6 400</u>



ÅRSBERETNING 2020 ITO PALLPACK AS

Virksomhetens art og hvor den drives

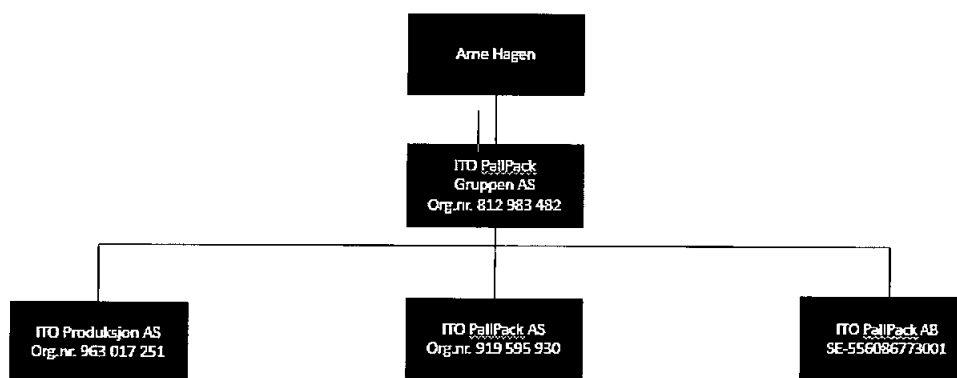
ITO Pall Pack er en ingeniør- og produksjonsbedrift som tilbyr totalløsninger innen materialhåndtering. Selskapets forretningsvirksomhet er først og fremst rettet mot Skandinaviske oppdragsgivere. Selskapets virksomhet drives fra lokaler i Oslo.

Selskapet inngår som et datterselskap i ITO PALLPACK GRUPPEN AS sammen med ITO PALLPACK AB (Sverige) og ITO PRODUKSJON AS.

Selskapsgruppen tilbyr totalløsninger innen materialhåndtering og plastemballering. Selskapets forretningsvirksomhet er først og fremst rettet mot skandinaviske oppdragsgivere. Selskapets virksomhet drives fra lokaler i Oslo

Historikk

Selskapet/konsernets historie starter 1959 under navnet Intern Transport as – senere ITO Intern Transport as. Etter gjennomførte endringer i konsernstrukturen, fremstår konsernet slik ved inngangen av 2020



Generasjonsskifte

Ble gjennomført i la 2020 i det eierstrukturen ble endret i ITO PallPack gruppen– se under;

Selskapets aksjekapital består av 50 A-aksjer á kr 180 og 450 B-aksjer á kr 180.

Eierstruktur

Selskapets aksjonærer pr. 31.12. er:

	Antall aksjer	Eierandel %	Stemmeandel %
Arne Hagen, styrets leder, A-aksjer	50	10,00	91,75
Arne Hagen, daglig leder, B-aksjer	210	42,00	3,85
Axel Alexander Hagen, B-aksjer	120	24,00	2,20
Christian Romar Hagen, B-aksjer	120	24,00	2,20
	500	100,00	100,00

Fortsatt drift

Forutsetningen om fortsatt drift er til stede, og årsregnskapet for 2020 er satt opp under denne forutsetningen.



Arbeidsmiljø

I henhold til gjeldende lover og forskrifter fører selskapet oversikt over totalt sykefravær blant selskapets ansatte. I 2020 har det totale sykefraværet vært på anslagsvis 3,0 % av samlede timeforbruk. Det er ikke rapportert om skader eller ulykker. Det er styrets oppfatning at arbeidsmiljøet er godt og at den generelle trivsel på arbeidsplassen er god.

Likestilling

I henhold til gjeldende lover og forskrifter forsøker selskapet på beste måte å ikke være kjønnsdiskriminerende.

Ytre miljø

Selskapet forurenser ikke det ytre miljø ut over det som er normalt for denne type virksomhet.

Selskapets drift og årsregnskap

Det har gjennom året 2020 vært rimelig god aktivitet. Ambisjoner om ytterligere vekst har blitt noe dempet i løpet av året i lys av Covid 19 situasjonen

Det er styrets oppfatning at det framlagte årsregnskap med noter for øvrig gir fyllestgjørende informasjon om driften og om stillingen i ITO PALLPACK AS ved årsskiftet.

Det er etter regnskapsårets utgang ikke inntrådt forhold som etter styrets syn har vesentlig betydning ved bedømmelsen av selskapet, se likevel eget avsnitt om Corona-situasjonen.

Ordrereserve

Ordrereserve ved årsskiftet er god med ca. 65 MNOK som vil sikre sysselsetning gjennom Q1 og delvis Q2 i 2021. Ordreinngang i Q1 i 2021 har også vært tilfredsstillende.

Corona situasjon

Etter mars 2020 ble selskapets situasjon meget preget og påvirket av Coronaviruset. En stor Pandemi – med et lungevirus som i løpet av noen måneder har tatt livet av flere millioner på verdensbasis – og som har medført at store deler av all industri er satt i karantene.

ITO har dessverre fått store ekstra kostnader i det vi har prosjekter til både Tyskland – Saudi Arabia og Vietnam – som medfører ekstra kostnader både lønnsmessig og for direkte kostnader. En del av disse kostnadene er og vil bli overført sluttkunde.. Eventuelle større ekstra kostnader vil mest bli synliggjort i regnskapene for 2021 – men vi har vurdert situasjonen slik at det ikke avsettes særskilt kost i 2020 regnskapene.

Framtidig utvikling

Selskapet har god økonomi – og har klart seg bra gjennom krisen.

Vi kan ikke se vesentlige endringer i markedet til tross for Covid situasjonen – men betrakter markedet mere volatil.

Til tross for en større grad av usikkerhet i markedet - så er det vår oppfatning at selskapets utvikling på kort- og mellomlang sikt vil være bærende.

Serviceavdelingen

Selskapet har i stor grad satset på ettermarkedet – der en også kan se for seg support av tredjeparts anlegg – noe som gir gruppen adgang til et marked som ikke er avgjørende av rent nysalg. Vi betrakter dette som meget betydningsfullt – og stabiliserende for inntektene.

Det er ansatt egen etter marked–serviceleder Christian Wood - som har vist seg å fungere meget godt.



FOU

Selskapet har i 2020 mottatt betydelig støtte gjennom Skattefunn-ordningen. Forskning og utvikling styrker norsk industri og generell produktutvikling, og det har signifikant betydning at disse midlene støtter den massive satsningen som legges ned i nye produkter. Selskapets utvikling har vist at disse økonomiske incitamentene gir resultater.

Disponering av årets resultat for ITO PALLPACK AS

Styret foreslår at årets resultat på kr. 12 233 453,- disponeres slik

Avsatt til utbytte	kr.	10 000 000,-
Avsatt til annen egenkapital:	kr.	2 233 453,-
Overført fra annen egenkapital:	kr.	0,-

Oslo, 16.06.21

I styret for
ITO PALLPACK AS

Arne Hagen
Styrets formann og daglig leder



UAVHENGIG REVISORS BERETNING Til generalforsamlingen i ITO Pallpack AS

Uttalelse om revisjonen av årsregnskapet

Konklusjon

Vi har revidert selskapet ITO Pallpack AS' årsregnskap som viser et overskudd på kr 12 233 453. Årsregnskapet består av balanse per 31. desember 2020, resultatregnskap for regnskapsåret avsluttet per denne datoen og noter til årsregnskapet, herunder et sammendrag av viktige regnskapsprinsipper.

Etter vår mening er det medfølgende årsregnskapet avgitt i samsvar med lov og forskrifter og gir et rettviseende bilde av selskapets finansielle stilling per 31. desember 2020, og av dets resultater for regnskapsåret avsluttet per denne datoen i samsvar med regnskapslovens regler og god regnskapsskikk i Norge.

Grunnlag for konklusjonen

Vi har gjennomført revisjonen i samsvar med lov, forskrift og god revisjonsskikk i Norge, herunder de internasjonale revisjonsstandardene (ISA-ene). Våre oppgaver og plikter i henhold til disse standardene er beskrevet i Revisors oppgaver og plikter ved revisjon av årsregnskapet. Vi er uavhengige av selskapet slik det kreves i lov og forskrift, og har overholdt våre øvrige etiske forpliktelser i samsvar med disse kravene. Etter vår oppfatning er innhentet revisjonsbevis tilstrekkelig og hensiktsmessig som grunnlag for vår konklusjon.

Øvrig informasjon

Ledelsen er ansvarlig for øvrig informasjon. Øvrig informasjon består av informasjon i årsberetningen, men inkluderer ikke årsregnskapet og revisjonsberetningen.

Vår uttalelse om revisjonen av årsregnskapet dekker ikke øvrig informasjon, og vi attesterer ikke den øvrige informasjonen.

I forbindelse med revisjonen av årsregnskapet er det vår oppgave å lese øvrig informasjon med det formål å vurdere hvorvidt det foreligger vesentlig inkonsistens mellom øvrig informasjon og årsregnskapet, kunnskap vi har opparbeidet oss under revisjonen, eller hvorvidt den tilsynelatende inneholder vesentlig feilinformasjon. Dersom vi hadde konkludert med at den øvrige informasjonen inneholder vesentlig feilinformasjon er vi pålagt å rapportere det. Vi har ingenting å rapportere i så henseende.

Styret og daglig leders ansvar for årsregnskapet

Styret og daglig leder (ledelsen) er ansvarlig for å utarbeide årsregnskapet i samsvar med lov og forskrifter, herunder for at det gir et rettviseende bilde i samsvar med regnskapslovens regler og god regnskapsskikk i Norge. Ledelsen er også ansvarlig for slik intern kontroll som den finner nødvendig for å kunne utarbeide et årsregnskap som ikke inneholder vesentlig feilinformasjon, verken som følge av misligheter eller utilsiktede feil.

Ved utarbeidelsen av årsregnskapet må ledelsen ta standpunkt til selskapets evne til fortsatt drift og opplyse om forhold av betydning for fortsatt drift. Forutsetningen om fortsatt drift skal legges til grunn for årsregnskapet så lenge det ikke er sannsynlig at virksomheten vil bli avvirket.



Revisorgruppen

Revisorgruppen
Akershus AS
Postboks 335
N-1411 Kolbotn

Besøksadresse:
Rosenholm Campus
Rosenholmveien 25

Tlf.: +47 66 81 79 00
E-post: akershus@rg.no

Foretaksregisteret
NO 967 604 364 MVA

www.rg.no

Medlem av UHY International, en sammenslutning av uavhengige revisjons- og konsultantselskaper.



Statsautoriserte
revisorer



Revisors oppgaver og plikter ved revisjonen av årsregnskapet

Vårt mål er å oppnå betryggende sikkerhet for at årsregnskapet som helhet ikke inneholder vesentlig feilinformasjon, verken som følge av misligheter eller utilsiktede feil, og å avgi en revisjonsberetning som inneholder vår konklusjon. Betryggende sikkerhet er en høy grad av sikkerhet, men ingen garanti for at en revisjon utført i samsvar med lov, forskrift og god revisjonsskikk i Norge, herunder ISA-ene, alltid vil avdekke vesentlig feilinformasjon som eksisterer. Feilinformasjon kan oppstå som følge av misligheter eller utilsiktede feil. Feilinformasjon blir vurdert som vesentlig dersom den enkeltvis eller samlet med rimelighet kan forventes å påvirke økonomiske beslutninger som brukerne foretar basert på årsregnskapet.

For videre beskrivelse av revisors oppgaver og plikter vises det til <http://revisorforeingen.no/revisjonsberetninger>


Uttalelse om øvrige lovmessige krav

Konklusjon om registrering og dokumentasjon

Basert på vår revisjon av årsregnskapet som beskrevet ovenfor, og kontrollhandlinger vi har funnet nødvendig i henhold til internasjonal standard for attestasjonsoppdrag (ISAE) 3000 «Attestasjonsoppdrag som ikke er revisjon eller forenklet revisorkontroll av historisk finansiell informasjon», mener vi at ledelsen har oppfylt sin plikt til å sørge for ordentlig og oversiktlig registrering og dokumentasjon av selskapets regnskapsopplysninger i samsvar med lov og god bokføringsskikk i Norge.

Trollåsen, 22. juni 2021

Revisorgruppen Akershus AS


Jan Willém van Woensel Kooy
Statsautorisert revisor



UAVHENGIG REVISORS BERETNING Til generalforsamlingen i ITO Pallpack AS

Uttalelse om revisjonen av årsregnskapet

Konklusjon

Vi har revidert selskapet ITO Pallpack AS' årsregnskap som viser et overskudd på kr 12 233 453. Årsregnskapet består av balanse per 31. desember 2020, resultatregnskap for regnskapsåret avsluttet per denne datoen og noter til årsregnskapet, herunder et sammendrag av viktige regnskapsprinsipper.

Etter vår mening er det medfølgende årsregnskapet avgitt i samsvar med lov og forskrifter og gir et rettviseende bilde av selskapets finansielle stilling per 31. desember 2020, og av dets resultater for regnskapsåret avsluttet per denne datoen i samsvar med regnskapslovens regler og god regnskapskikk i Norge.

Grunnlag for konklusjonen

Vi har gjennomført revisjonen i samsvar med lov, forskrift og god revisjonsskikk i Norge, herunder de internasjonale revisjonsstandardene (ISA-ene). Våre oppgaver og plikter i henhold til disse standardene er beskrevet i Revisors oppgaver og plikter ved revisjon av årsregnskapet. Vi er uavhengige av selskapet slik det kreves i lov og forskrift, og har overholdt våre øvrige etiske forpliktelser i samsvar med disse kravene. Etter vår oppfatning er innhentet revisjonsbevis tilstrekkelig og hensiktsmessig som grunnlag for vår konklusjon.

Øvrig informasjon

Ledelsen er ansvarlig for øvrig informasjon. Øvrig informasjon består av informasjon i årsberetningen, men inkluderer ikke årsregnskapet og revisjonsberetningen.

Vår uttalelse om revisjonen av årsregnskapet dekker ikke øvrig informasjon, og vi attesterer ikke den øvrige informasjonen.

I forbindelse med revisjonen av årsregnskapet er det vår oppgave å lese øvrig informasjon med det formål å vurdere hvorvidt det foreligger vesentlig inkonsistens mellom øvrig informasjon og årsregnskapet, kunnskap vi har opparbeidet oss under revisjonen, eller hvorvidt den tilsynelatende inneholder vesentlig feilinformasjon. Dersom vi hadde konkludert med at den øvrige informasjonen inneholder vesentlig feilinformasjon er vi pålagt å rapportere det. Vi har ingenting å rapportere i så henseende.

Styret og daglig leders ansvar for årsregnskapet

Styret og daglig leder (ledelsen) er ansvarlig for å utarbeide årsregnskapet i samsvar med lov og forskrifter, herunder for at det gir et rettviseende bilde i samsvar med regnskapslovens regler og god regnskapskikk i Norge. Ledelsen er også ansvarlig for slik intern kontroll som den finner nødvendig for å kunne utarbeide et årsregnskap som ikke inneholder vesentlig feilinformasjon, verken som følge av misligheter eller utilsiktede feil.

Ved utarbeidelsen av årsregnskapet må ledelsen ta standpunkt til selskapets evne til fortsatt drift og opplyse om forhold av betydning for fortsatt drift. Forutsetningen om fortsatt drift skal legges til grunn for årsregnskapet så lenge det ikke er sannsynlig at virksomheten vil bli avviklet.



Revisorgruppen

Revisorgruppen
Akershus AS
Postboks 335
N-1411 Kolbotn

Besøksadresse:
Rosenholm Campus
Rosenholmveien 25

Tlf.: +47 66 81 79 00
E-post: akershus@rg.no

Foretaksregisteret
NO 967 604 364 MVA

www.rg.no

Medlem av UHY International, en sammenslutning av uavhengige revisjons- og konsultentselskaper.



Statsautoriserte
revisorer



Revisors oppgaver og plikter ved revisjonen av årsregnskapet

Vårt mål er å oppnå betryggende sikkerhet for at årsregnskapet som helhet ikke inneholder vesentlig feilinformasjon, verken som følge av misligheter eller utilsiktede feil, og å avgi en revisjonsberetning som inneholder vår konklusjon. Betryggende sikkerhet er en høy grad av sikkerhet, men ingen garanti for at en revisjon utført i samsvar med lov, forskrift og god revisjonsskikk i Norge, herunder ISA-ene, alltid vil avdekke vesentlig feilinformasjon som eksisterer. Feilinformasjon kan oppstå som følge av misligheter eller utilsiktede feil. Feilinformasjon blir vurdert som vesentlig dersom den enkeltvis eller samlet med rimelighet kan forventes å påvirke økonomiske beslutninger som brukerne foretar basert på årsregnskapet.

For videre beskrivelse av revisors oppgaver og plikter vises det til <http://revisorforeingen.no/revisjonsberetninger>


Uttalelse om øvrige lovmessige krav

Konklusjon om registrering og dokumentasjon

Basert på vår revisjon av årsregnskapet som beskrevet ovenfor, og kontrollhandlinger vi har funnet nødvendig i henhold til internasjonal standard for attestasjonsoppdrag (ISAE) 3000 «Attestasjonsoppdrag som ikke er revisjon eller forenklet revisorkontroll av historisk finansiell informasjon», mener vi at ledelsen har oppfylt sin plikt til å sørge for ordentlig og oversiktlig registrering og dokumentasjon av selskapets regnskapsopplysninger i samsvar med lov og god bokføringsskikk i Norge.

Trollåsen, 22. juni 2021

Revisorgruppen Akershus AS


Jan Willem van Woensel Kooy
Statsautorisert revisor