



ÅRSREGNSKAPET FOR REGNSKAPSÅRET 2024 - GENERELL INFORMASJON

Enheten

Organisasjonsnummer: 990 674 280
Organisasjonsform: Aksjeselskap
Foretaksnavn: HØIENHALD INVEST AS
Forretningsadresse: Kongens gate 5
1530 MOSS

Regnskapsår

Årsregnskapets periode: 01.01.2024 - 31.12.2024

Konsern

Morselskap i konsern: Nei

Regnskapsregler

Regler for små foretak benyttet: Ja
Benyttet ved utarbeidelsen av årsregnskapet til selskapet: Regnskapslovens alminnelige regler

Årsregnskapet fastsatt av kompetent organ

Bekreftet av representant for selskapet: Yngvar Sommerstad
Dato for fastsettelse av årsregnskapet: 04.07.2025

Grunnlag for avgivelse

År 2024: Årsregnskapet er elektronisk innlevert
År 2023: Tall er hentet fra elektronisk innlevert årsregnskap fra 2024

Det er ikke krav til at årsregnskapet m.v. som sendes til Regnskapsregisteret er undertegnet. Kontrollen på at dette er utført ligger hos revisor/enhetens øverste organ. Sikkerheten ivaretas ved at innsender har rolle/rettighet for innsending av årsregnskapet via Altinn, og ved at det bekreftes at årsregnskapet er fastsatt av kompetent organ.

Brønnøysundregistrene, 30.05.2026



Resultatregnskap

Beløp i: NOK	Note	2024	2023
RESULTATREGNSKAP			
Inntekter			
Driftsinntekter		1 241	1 468
Sum inntekter		1 241	1 468
Kostnader			
Lønnskostnader m.m.	1		
Annen driftskostnad		22 236	22 446
Sum kostnader		22 236	22 446
Driftsresultat		-20 995	-20 978
Netto finans			
Resultat før skattekostnad		-20 995	-20 978
Skattekostnad på resultat	2	-4 619	-4 615
Årsresultat		-16 376	-16 363
Årsresultat etter minoritetsinteresser		-16 376	-16 363
Totalresultat		-16 376	-16 363
Overføringer og disponeringer			
Udekket tap			-16 363
Overført fra annen egenkapital		-16 376	
Sum overføringer og disponeringer		-16 376	-16 363



Balanse

Beløp i: NOK	Note	2024	2023
BALANSE - EIENDELER			
Anleggsmidler			
Immaterielle eiendeler			
Utsatt skattefordel	2	939 714	935 095
Sum immaterielle eiendeler		939 714	935 095
Varige driftsmidler			
Driftsløsøre, inventar o.a. utstyr	3	92 500	92 500
Sum varige driftsmidler		92 500	92 500
Finansielle anleggsmidler			
Lån til tilknyttet selskap og felles kontrollert virksomhet		750 000	
Investeringer i aksjer og andeler		750 000	750 000
Sum finansielle anleggsmidler		1 500 000	750 000
Sum anleggsmidler		2 532 214	1 777 595
Omløpsmidler			
Varer			
Bankinnskudd, kontanter og lignende			
Bankinnskudd, kontanter o.l.		250	5 218
Sum bankinnskudd, kontanter og lignende		250	5 218
Sum omløpsmidler		250	5 218
SUM EIENDELER		2 532 465	1 782 814
BALANSE - EGENKAPITAL OG GJELD			
Egenkapital			
Innskutt egenkapital			
Aksjekapital	4, 5	3 450 000	3 450 000
Sum innskutt egenkapital		3 450 000	3 450 000



Balanse

Beløp i: NOK	Note	2024	2023
Opptjent egenkapital			
Udekket tap	5	2 963 271	2 946 895
Sum opptjent egenkapital		-2 963 271	-2 946 895
Sum egenkapital		486 729	503 105
Gjeld			
Langsiktig gjeld			
Annen langsiktig gjeld			
Øvrig langsiktig gjeld	6	2 045 288	1 279 288
Sum annen langsiktig gjeld		2 045 288	1 279 288
Sum langsiktig gjeld		2 045 288	1 279 288
Kortsiktig gjeld			
Leverandørgjeld		448	421
Sum kortsiktig gjeld		448	421
Sum gjeld		2 045 735	1 279 709
SUM EGENKAPITAL OG GJELD		2 532 465	1 782 814



Brønnøysundregistrene

ÅRSREGNSKAP FOR REGNSKAPSÅRET 2024 - GENERELL INFORMASJON

Journalnummer: 2025 647504

Enheten

Organisasjonsnummer: 990 674 280
Organisasjonsform: Aksjeselskap
Foretaksnavn: HØIENHALD INVEST AS
Forretningsadresse: Kongens gate 5
1530 MOSS

Regnskapsår

Årsregnskapets periode: 01.01.2024 - 31.12.2024

Konsern

Morselskap i konsern: Nei

Regnskapsregler

Regler for små foretak benyttet: Ja
Benyttet ved utarbeidelsen av
årsregnskapet til selskapet: Regnskapslovens alminnelige regler

Årsregnskapet fastsatt av kompetent organ

Bekreftet av representant for selskapet: Yngvar Sommerstad
Dato for fastsettelse av årsregnskapet: 04.07.2025

Revisjon

Selskapet har besluttet at årsregnskapet
ikke skal revideres: Ja
Årsregnskapet er utarbeidet av ekstern
autorisert regnskapsfører: Ja

Grunnlag for avgivelse

År 2024: Årsregnskap er elektronisk innlevert.
År 2023: Tall er hentet fra elektronisk innlevert årsregnskap fra 2024.

Det er ikke krav til at årsregnskapet m.v. som sendes til Regnskapsregisteret er undertegnet. Kontrollen på at dette er utført ligger hos revisor/enhetens øverste organ. Sikkerheten ivaretas ved at innsender har rolle/rettighet for innsending av årsregnskapet via Altinn, og ved at det bekreftes at årsregnskapet er fastsatt av kompetent organ.

Brønnøysundregistrene, 07.07.2025



Organisasjonsnr: 990 674 280
HØIENHALD INVEST AS

RESULTATREGNSKAP

Beløp i: NOK	Note	2024	2023
RESULTATREGNSKAP			
Inntekter			
Driftsinntekter		1 241	1 468
Sum inntekter		1 241	1 468
Kostnader			
Lønnskostnader m.m.	1		
Annen driftskostnad		22 236	22 446
Sum kostnader		22 236	22 446
Driftsresultat		-20 995	-20 978
Netto finans			
Resultat før skattekostnad		-20 995	-20 978
Skattekostnad på resultat	2	-4 619	-4 615
Årsresultat		-16 376	-16 363
Årsresultat etter minoritetsinteresser		-16 376	-16 363
Totalresultat		-16 376	-16 363
Overføringer og disponeringer			
Udekket tap			-16 363
Overført fra annen egenkapital		-16 376	
Sum overføringer og disponeringer		-16 376	-16 363



Organisasjonsnr: 990 674 280
HØIENHALD INVEST AS

BALANSE

Beløp i: NOK	Note	2024	2023
BALANSE - EIENDELER			
Anleggsmidler			
Immaterielle eiendeler			
Utsatt skattefordel	2	939 714	935 095
Sum immaterielle eiendeler		939 714	935 095
Varige driftsmidler			
Driftsløsøre, inventar o. a. utstyr			
	3	92 500	92 500
Sum varige driftsmidler		92 500	92 500
Finansielle anleggsmidler			
Lån til tilknyttet selskap og felles kontrollert virksomhet			
		750 000	
Investeringer i aksjer og andeler		750 000	750 000
Sum finansielle anleggsmidler		1 500 000	750 000
Sum anleggsmidler		2 532 214	1 777 595
Omløpsmidler			
Varer			
Bankinnskudd, kontanter og lignende			
Bankinnskudd, kontanter o. l.			
		250	5 218
Sum bankinnskudd, kontanter og lignende		250	5 218
Sum omløpsmidler		250	5 218
SUM EIENDELER		2 532 465	1 782 814
BALANSE - EGENKAPITAL OG GJELD			
Egenkapital			
Innskutt egenkapital			
Aksjekapital	4, 5	3 450 000	3 450 000
Sum innskutt egenkapital		3 450 000	3 450 000
Opptjent egenkapital			
Udekket tap	5	2 963 271	2 946 895
Sum opptjent egenkapital		-2 963 271	-2 946 895



Sum egenkapital	486 729	503 105
Gjeld		
Langsiktig gjeld		
Annen langsiktig gjeld		
Øvrig langsiktig gjeld	6	
Sum annen langsiktig gjeld	2 045 288	1 279 288
Sum langsiktig gjeld	2 045 288	1 279 288
Kortsiktig gjeld		
Leverandørgjeld	448	421
Sum kortsiktig gjeld	448	421
Sum gjeld	2 045 735	1 279 709
SUM EGENKAPITAL OG GJELD	2 532 465	1 782 814



Organisasjonsnr: 990 674 280
HØIENHALD INVEST AS

NOTEOPPLYSNINGER - SELSKAP - alle poster oppgitt i hele tall

Note

1

Antall årsverk i regnskapsåret
0.00

Sum Beløp

Balanseført verdi 31.12. Varige driftsmidler Immaterielle eiend.

Konsernregnskap

Morselskapet sitt navn

Forretningskontor for morselskapet

Begrunnelse for at datterselskap er utelatt fra konsolideringen

Samlet beløp - tilknyttet selskap Årets Fjorårets


Samlet beløp - foretak i samme konsern Årets Fjorårets

Samlet beløp - foretak i samme konsern Årets Fjorårets

Samlet beløp - felles kontrollert virksomhet Årets Fjorårets

Pantstillelse Beløp

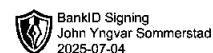
Beholdning av egne aksjer Antall Pålydende Andel av aksjek.



Årsregnskap 2024 Høienhald Invest AS

**Resultatregnskap
Balanse
Noter til regnskapet**

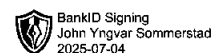
Org.nr.: 990 674 280



Resultatregnskap

Høienhald Invest AS

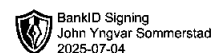
Driftsinntekter og driftskostnader	Note	2024	2023
Driftsinntekter		1 241	1 468
Sum driftsinntekter		1 241	1 468
Annen driftskostnad		22 236	22 446
Sum driftskostnader		22 236	22 446
Driftsresultat		-20 995	-20 978
Finansinntekter og finanskostnader			
Resultat før skattekostnad		-20 995	-20 978
Skattekostnad på resultat	2	-4 619	-4 615
Resultat		-16 376	-16 363
Årsresultat		-16 376	-16 363
Overføringer			
Overført til udekket tap		0	16 363
Overført fra annen egenkapital		16 376	0
Sum overføringer		-16 376	-16 363



Balanse

Høienhald Invest AS

Eiendeler	Note	2024	2023
Anleggsmidler			
Immaterielle eiendeler			
Utsatt skattefordel	2	939 714	935 095
Sum immaterielle eiendeler		939 714	935 095
Varige driftsmidler			
Driftsløsøre, inventar o.a. utstyr	3	92 500	92 500
Sum varige driftsmidler		92 500	92 500
Finansielle driftsmidler			
Lån til tilknyttet selskap og felles kontrollert virksomhet		750 000	0
Investeringer i aksjer og andeler		750 000	750 000
Sum finansielle anleggsmidler		1 500 000	750 000
Sum anleggsmidler		2 532 214	1 777 595
Omløpsmidler			
Fordringer			
Bankinnskudd, kontanter o.l.		250	5 218
Sum omløpsmidler		250	5 218
Sum eiendeler		2 532 465	1 782 814



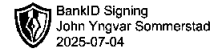
Balanse

Høienhald Invest AS

Egenkapital og gjeld	Note	2024	2023
Innskutt egenkapital			
Aksjekapital	4, 5	3 450 000	3 450 000
Sum innskutt egenkapital		3 450 000	3 450 000
Opptjent egenkapital			
Udekket tap	5	-2 963 271	-2 946 895
Sum opptjent egenkapital		-2 963 271	-2 946 895
Sum egenkapital		486 729	503 105
Gjeld			
Annen langsiktig gjeld			
Øvrig langsiktig gjeld	6	2 045 288	1 279 288
Sum annen langsiktig gjeld		2 045 288	1 279 288
Kortsiktig gjeld			
Leverandørgjeld		448	421
Sum kortsiktig gjeld		448	421
Sum gjeld		2 045 735	1 279 709
Sum gjeld og egenkapital		2 532 465	1 782 814

Moss, 04.07.2025
Styret i Høienhald Invest AS

Yngvar Sommerstad
Styreleder/daglig leder



Høienhald Invest AS

Noter til regnskapet pr 31.12.2024

Regnskapsprinsipper

Årsregnskapet er satt opp i samsvar med regnskapsloven. Det er utarbeidet etter norske regnskapsstandarder.

Driftsinntekter og kostnader

Inntektsføring skjer etter opptjeningsprinsippet som normalt vil være leveringstidspunktet for varer og tjenester. Kostnader medtas etter sammenstillingsprinsippet, dvs. at kostnader medtas i samme periode som tilhørende inntekter inntektsføres.

Hovedregel for vurdering og klassifisering av eiendeler og gjeld

Eiendeler bestemt til varig eie eller bruk er klassifisert som anleggsmidler. Andre eiendeler er klassifisert som omløpsmidler. Fordringer som skal tilbakebetales innen et år er uansett klassifisert som omløpsmidler. Ved klassifisering av kortsiktig og langsiktig gjeld er analoge kriterier lagt til grunn.

Anleggsmidler vurderes til anskaffelseskost, men nedskrives til virkelig verdi når verdifallet forventes ikke å være forbigående. Anleggsmidler med begrenset økonomisk levetid avskrives planmessig. Langsiktig gjeld balanseføres til nominelt mottatt beløp på etableringstidspunktet.

Omløpsmidler vurderes til laveste av anskaffelseskost og virkelig verdi. Kortsiktig gjeld balanseføres til nominelt mottatt beløp på etableringstidspunktet.

Enkelte poster er vurdert etter andre regler. Postene det gjelder vil være blant de postene som omhandles nedenfor.

Aksjer i andre selskaper (anleggsaksjer)

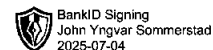
Aksjer som inngår i en handelsportefølje vurderes til virkelig verdi på balansedagen. Aksjer i datterselskaper og tilknyttet selskaper vurderes til kostpris.

Varige driftsmidler

Varige driftsmidler avskrives over forventet økonomisk levetid. Avskrivningene er som hovedregel fordelt lineært over antatt økonomisk levetid.

Skatt

Skattekostnaden i resultatregnskapet omfatter både periodens betalbare skatt og endring i utsatt skatt. Utsatt skatt er beregnet med 22 % på grunnlag av de midlertidige forskjeller som eksisterer mellom regnskapsmessige og skattemessige verdier, samt ligningsmessig underskudd til fremføring ved utgangen av regnskapsåret. Skatteøkende og skattereduserende midlertidige forskjeller som reverserer eller kan reversere i samme periode er utlignet og nettoført. Utsatt skatt på merverdier i forbindelse med oppkjøp av datterselskap blir ikke utlignet.



Høienhald Invest AS

Noter til regnskapet pr 31.12.2024

Note 1 Lønnskostnader, antall ansatte, godtgjørelser, lån til ansatte m.m.

Selskapet har ingen personer ansatt ved utgangen av regnskapsåret. Det er ikke utbetalt styrehonorar for 2024. Selskapet er ikke pliktig til å ha obligatorisk tjenstepensjon.

Note 2 Skatt

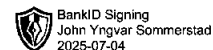
Årets skattekostnad	2024	2023
Resultatført skatt på ordinært resultat:		
Betalbar skatt	0	0
Endring i utsatt skattefordel	-4 619	-4 615
Skattekostnad ordinært resultat	-4 619	-4 615
Skattepliktig inntekt:		
Resultat før skatt	-20 995	-20 978
Permanente forskjeller	0	0
Endring i midlertidige forskjeller	-21 146	6 938
Skattepliktig inntekt	-42 140	-14 040
Betalbar skatt i balansen:		
Betalbar skatt på årets resultat	0	0
Sum betalbar skatt i balansen	0	0

Skatteeffekten av midlertidige forskjeller og underskudd til fremføring som har gitt opphav til utsatt skatt og utsatte skattefordeler, spesifisert på typer av midlertidige forskjeller

	2024	2023	Endring
Gevinst – og tapskonto	0	-21 146	-21 146
Sum	0	-21 146	-21 146
Akkumulert fremførbart underskudd	-4 271 427	-4 229 287	42 140
Grunnlag for utsatt skattefordel	-4 271 427	-4 250 432	20 995
Utsatt skattefordel (22 %)	-939 714	-935 095	4 619

Note 3 Anleggsmidler

	Inventar	Sum
Anskaffelseskost pr. 01.01.24	443 565	443 565
Anskaffelseskost 31.12.24	443 565	443 565
Akkumulerte avskrivninger 31.12.24	351 065	351 065
Av- og nedskrivninger pr. 31.12.24	351 065	351 065
Bokført verdi 31.12.24	92 500	92 500
Økonomisk levetid	3-5 år	



Høienhald Invest AS

Noter til regnskapet pr 31.12.2024

Note 4 Aksjonærtabell

Aksjekapitalen i Høienhald Invest AS pr. 31.12. 2024 består av følgende aksjeklasser:

	Antall	Pålydende	Bokført
Ordinære-aksjer	3 450 000	1,00	3 450 000
Sum	3 450 000	1,00	3 450 000

Eierstruktur

De største aksjonærene i % pr. 31.12 var:

	Ordinære	Eierandel
Yngvar Sommerstad styrets leder	3 450 000	100,0 %
Totalt antall aksjer	3 450 000	100,0 %

Note 5 Egenkapital

	Aksjekapital	Udekket tap	Sum
Egenkapital 01.01.2024	3 450 000	-2 946 895	503 105
Årets overskudd + / underskudd -		-16 376	-16 376
Egenkapital 31.12.2024	3 450 000	-2 963 271	486 729

Note 6 Mellomværende med nærstående selskaper

	Fordringer		Gjeld	
	2024	2023	2024	2023
HCH Utvikling AS			537 288	1 279 288
Yngvar Sommerstad	0	0	1 508 000	758 000
Sum	0	0	2 045 288	2 037 288