



ÅRSREGNSKAPET FOR REGNSKAPSÅRET 2024 - GENERELL INFORMASJON

Enheten

Organisasjonsnummer: 918 774 416
Organisasjonsform: Aksjeselskap
Foretaksnavn: RSL ONLINE AS
Forretningsadresse: Nordåsvegen 10
2382 BRUMUNDDAL

Regnskapsår

Årsregnskapets periode: 01.01.2024 - 31.12.2024

Konsern

Morselskap i konsern: Nei

Regnskapsregler

Regler for små foretak benyttet: Ja
Benyttet ved utarbeidelsen av årsregnskapet til selskapet: Regnskapslovens alminnelige regler

Årsregnskapet fastsatt av kompetent organ

Bekreftet av representant for selskapet: Roar Stalsberg Lund
Dato for fastsettelse av årsregnskapet: 20.06.2025

Grunnlag for avgivelse

År 2024: Årsregnskapet er elektronisk innlevert
År 2023: Tall er hentet fra elektronisk innlevert årsregnskap fra 2024

Det er ikke krav til at årsregnskapet m.v. som sendes til Regnskapsregisteret er undertegnet. Kontrollen på at dette er utført ligger hos revisor/enhetens øverste organ. Sikkerheten ivaretas ved at innsender har rolle/rettighet for innsending av årsregnskapet via Altinn, og ved at det bekreftes at årsregnskapet er fastsatt av kompetent organ.

Brønnøysundregistrene, 25.06.2025



Resultatregnskap

| Beløp i: NOK | Note | 2024 | 2023 |
|--|------|------------------|------------------|
| RESULTATREGNSKAP | | | |
| Inntekter | | | |
| Salgsinntekt | | 1 942 350 | 2 668 729 |
| Annen driftsinntekt | | 5 120 | 1 574 |
| Sum inntekter | | 1 947 470 | 2 670 303 |
| Kostnader | | | |
| Endring i beholdning av varer under tilvirkning og ferdig tilvirkede varer | 1 | | |
| Varekostnad | 1 | 1 268 880 | 1 883 962 |
| Lønnskostnad | 2 | 79 272 | 14 085 |
| Avskrivning av driftsmidler og immaterielle eiendeler | 3 | 10 510 | 3 728 |
| Annen driftskostnad | 2 | 486 688 | 766 731 |
| Sum kostnader | | 1 845 350 | 2 668 507 |
| Driftsresultat | | 102 120 | 1 796 |
| Finansinntekter og finanskostnader | | | |
| Annen renteinntekt | | | 1 143 |
| Annen finansinntekt | | 2 876 | 6 959 |
| Sum finansinntekter | | 2 876 | 8 102 |
| Annen rentekostnad | | 1 386 | 11 112 |
| Annen finanskostnad | | 4 859 | 14 114 |
| Sum finanskostnader | | 6 246 | 25 227 |
| Netto finans | | -3 370 | -17 125 |
| Resultat før skattekostnad | | 98 750 | -15 329 |
| Skattekostnad på resultat | 4 | 21 773 | 4 592 |
| Årsresultat | | 76 977 | -19 921 |
| Årsresultat etter minoritetsinteresser | | 76 977 | -19 921 |
| Totalresultat | | 76 977 | -19 921 |



Resultatregnskap

| Beløp i: NOK | Note | 2024 | 2023 |
|---|------|---------------|----------------|
| Overføringer og disponeringer | | | |
| Avsatt til fond for vurderingsforskjeller | 5 | | |
| Overført fra fond for vurderingsforskjeller | 5 | | |
| Ordinært utbytte | 5 | | |
| Tilleggsutbytte | 5 | | |
| Ekstraordinært utbytte | 5 | | |
| Konsernbidrag | 5 | | |
| Avgitt konsernbidrag | 5 | | |
| Udekket tap | 5, 5 | 3 010 | -3 010 |
| Avsatt til annen egenkapital | 5 | 73 967 | -16 911 |
| Overført fra annen egenkapital | 5 | | |
| Sum overføringer og disponeringer | | 76 977 | -19 921 |



Balanse

| Beløp i: NOK | Note | 2024 | 2023 |
|--|------|------------------|------------------|
| BALANSE - EIENDELER | | | |
| Anleggsmidler | | | |
| Immaterielle eiendeler | | | |
| Utsatt skattefordel | 4 | 22 847 | 44 620 |
| Sum immaterielle eiendeler | | 22 847 | 44 620 |
| Varige driftsmidler | | | |
| Tomter, bygninger o.a. fast eiendom | 3 | 252 252 | 262 762 |
| Maskiner og anlegg | 3 | | |
| Skip og flytende installasjoner | 3 | | |
| Driftsløsøre, inventar o.a. utstyr | 3 | | |
| Sum varige driftsmidler | | 252 252 | 262 762 |
| Sum anleggsmidler | | 275 099 | 307 382 |
| Omløpsmidler | | | |
| Varer | | | |
| Sum varer | 1, 6 | 746 509 | 823 556 |
| Fordringer | | | |
| Kundefordringer | | 104 757 | 114 389 |
| Andre kortsiktige fordringer | | 33 696 | 2 803 |
| Sum fordringer | | 138 454 | 117 192 |
| Bankinnskudd, kontanter og lignende | | | |
| Bankinnskudd, kontanter o.l. | 6, 7 | 8 392 | 12 139 |
| Sum bankinnskudd, kontanter og lignende | | 8 392 | 12 139 |
| Sum omløpsmidler | | 893 355 | 952 887 |
| SUM EIENDELER | | 1 168 454 | 1 260 269 |

BALANSE - EGENKAPITAL OG GJELD

Egenkapital



Balanse

| Beløp i: NOK | Note | 2024 | 2023 |
|-----------------------------------|------|------------------|------------------|
| Innskutt egenkapital | | | |
| Aksjekapital | 5, 8 | 30 000 | 30 000 |
| Beholdning av egne aksjer | 5 | | |
| Overkurs | 5 | | |
| Annen innskutt egenkapital | 5 | -5 570 | -5 570 |
| Sum innskutt egenkapital | | 24 430 | 24 430 |
| Opptjent egenkapital | | | |
| Annen egenkapital | | 73 967 | |
| Udekket tap | 5 | | 3 010 |
| Sum opptjent egenkapital | | 73 967 | -3 010 |
| Sum egenkapital | | 98 397 | 21 420 |
| Gjeld | | | |
| Langsiktig gjeld | | | |
| Utsatt skatt | 4 | | |
| Annen langsiktig gjeld | | | |
| Gjeld til kredittinstitusjoner | 6 | 174 845 | 137 688 |
| Langsiktig konserngjeld | 9 | 650 319 | 681 552 |
| Øvrig langsiktig gjeld | | | 205 887 |
| Sum annen langsiktig gjeld | | 825 164 | 1 025 127 |
| Sum langsiktig gjeld | | 825 164 | 1 025 127 |
| Kortsiktig gjeld | | | |
| Leverandørgjeld | | 174 040 | 137 898 |
| Betalbar skatt | 4 | | |
| Skyldig offentlige avgifter | | 33 599 | 33 882 |
| Annen kortsiktig gjeld | 9 | 37 254 | 41 942 |
| Sum kortsiktig gjeld | | 244 893 | 213 722 |
| Sum gjeld | | 1 070 057 | 1 238 849 |
| SUM EGENKAPITAL OG GJELD | | 1 168 454 | 1 260 269 |
| POSTER UTENOM BALANSEN | | | |
| Garantistillelser | 6 | | |



Balanse

| Beløp i: NOK | Note | 2024 | 2023 |
|---------------------|-------------|-------------|-------------|
| Pantstillelser | 6 | | |



Brønnøysundregistrene

ÅRSREGNSKAP FOR REGNSKAPSÅRET 2024 - GENERELL INFORMASJON

Journalnummer: 2025 569052

Enheten

Organisasjonsnummer: 918 774 416
Organisasjonsform: Aksjeselskap
Foretaksnavn: RSL ONLINE AS
Forretningsadresse: Nordåsvegen 10
2382 BRUMUNDDAL

Regnskapsår

Årsregnskapets periode: 01.01.2024 - 31.12.2024

Konsern

Morselskap i konsern: Nei

Regnskapsregler

Regler for små foretak benyttet: Ja
Benyttet ved utarbeidelsen av
årsregnskapet til selskapet: Regnskapslovens alminnelige regler

Årsregnskapet fastsatt av kompetent organ

Bekreftet av representant for selskapet: Roar Stalsberg Lund
Dato for fastsettelse av årsregnskapet: 20.06.2025

Revisjon

Selskapet har besluttet at årsregnskapet
ikke skal revideres: Ja
Årsregnskapet er utarbeidet av ekstern
autorisert regnskapsfører: Ja
Ekstern autorisert regnskapsfører har i
løpet av regnskapsåret bistått ved den
løpende regnskapsføringen eller utført
andre tjenester for selskapet enn å
utarbeide årsregnskapet: Ja

Grunnlag for avgivelse

År 2024: Årsregnskap er elektronisk innlevert.
År 2023: Tall er hentet fra elektronisk innlevert årsregnskap fra 2024.

Det er ikke krav til at årsregnskapet m.v. som sendes til Regnskapsregisteret er undertegnet. Kontrollen på at dette er utført ligger hos revisor/enhetens øverste organ. Sikkerheten ivaretas ved at innsender har rolle/rettighet for innsending av årsregnskapet via Altinn, og ved at det bekreftes at årsregnskapet er fastsatt av kompetent organ.

Brønnøysundregistrene, 24.06.2025

Brønnøysundregistrene
Postadresse: Postboks 900, 8910 Brønnøysund
Telefon: 75 00 75 00
E-post: firmapost@brreg.no Internett: www.brreg.no
Organisasjonsnummer: 974 760 673



Organisasjonsnr: 918 774 416
RSL ONLINE AS

RESULTATREGNSKAP

| Beløp i: NOK | Note | 2024 | 2023 |
|--|------|------------------|------------------|
| RESULTATREGNSKAP | | | |
| Inntekter | | | |
| Salgsinntekt | | 1 942 350 | 2 668 729 |
| Annen driftsinntekt | | 5 120 | 1 574 |
| Sum inntekter | | 1 947 470 | 2 670 303 |
| Kostnader | | | |
| Endring i beholdning av varer under tilvirkning og ferdig tilvirkede varer | 1 | | |
| Varekostnad | 1 | 1 268 880 | 1 883 962 |
| Lønnskostnad | 2 | 79 272 | 14 085 |
| Avskrivning av driftsmidler og immaterielle eiendeler | 3 | 10 510 | 3 728 |
| Annen driftskostnad | 2 | 486 688 | 766 731 |
| Sum kostnader | | 1 845 350 | 2 668 507 |
| Driftsresultat | | 102 120 | 1 796 |
| Finansinntekter og finanskostnader | | | |
| Annen renteinntekt | | | 1 143 |
| Annen finansinntekt | | 2 876 | 6 959 |
| Sum finansinntekter | | 2 876 | 8 102 |
| Annen rentekostnad | | 1 386 | 11 112 |
| Annen finanskostnad | | 4 859 | 14 114 |
| Sum finanskostnader | | 6 246 | 25 227 |
| Netto finans | | -3 370 | -17 125 |
| Resultat før skattekostnad | | 98 750 | -15 329 |
| Skattekostnad på resultat | 4 | 21 773 | 4 592 |
| Årsresultat | | 76 977 | -19 921 |
| Årsresultat etter minoritetsinteresser | | 76 977 | -19 921 |
| Totalresultat | | 76 977 | -19 921 |
| Overføringer og disponeringer | | | |
| Avsatt til fond for vurderingsforskjeller | 5 | | |
| Overført fra fond for vurderingsforskjeller | 5 | | |
| Ordinært utbytte | 5 | | |



| | | | |
|--|------|---------------|----------------|
| Tilleggsutbytte | 5 | | |
| Ekstraordinært utbytte | 5 | | |
| Konsernbidrag | 5 | | |
| Avgitt konsernbidrag | 5 | | |
| Udekket tap | 5, 5 | 3 010 | -3 010 |
| Avsatt til annen egenkapital | 5 | 73 967 | -16 911 |
| Overført fra annen egenkapital | 5 | | |
| Sum overføringer og disponeringer | | 76 977 | -19 921 |



Organisasjonsnr: 918 774 416
RSL ONLINE AS

BALANSE

| Beløp i: NOK | Note | 2024 | 2023 |
|--------------|------|------|------|
|--------------|------|------|------|

BALANSE - EIENDELER

Anleggsmidler

Immaterielle eiendeler

| | | | |
|-----------------------------------|---|---------------|---------------|
| Utsatt skattefordel | 4 | 22 847 | 44 620 |
| Sum immaterielle eiendeler | | 22 847 | 44 620 |

Varige driftsmidler

| | | | |
|--|---|----------------|----------------|
| Tomter, bygninger o.a. fast eiendom | 3 | 252 252 | 262 762 |
| Maskiner og anlegg | 3 | | |
| Skip og flytende installasjoner | 3 | | |
| Driftsløsøre, inventar o. a. utstyr | 3 | | |
| Sum varige driftsmidler | | 252 252 | 262 762 |

| | | | |
|--------------------------|--|----------------|----------------|
| Sum anleggsmidler | | 275 099 | 307 382 |
|--------------------------|--|----------------|----------------|

Omløpsmidler

Varer

| | | | |
|------------------|------|----------------|----------------|
| Sum varer | 1, 6 | 746 509 | 823 556 |
|------------------|------|----------------|----------------|

Fordringer

| | | | |
|---------------------------------|--|----------------|----------------|
| Kundefordringer | | 104 757 | 114 389 |
| Andre kortsiktige fordringer | | 33 696 | 2 803 |
| Sum fordringer | | 138 454 | 117 192 |

Bankinnskudd, kontanter og lignende

| | | | |
|--|------|--------------|---------------|
| Bankinnskudd, kontanter o. l. | 6, 7 | 8 392 | 12 139 |
| Sum bankinnskudd, kontanter og lignende | | 8 392 | 12 139 |

| | | | |
|-------------------------|--|----------------|----------------|
| Sum omløpsmidler | | 893 355 | 952 887 |
|-------------------------|--|----------------|----------------|

| | | | |
|----------------------|--|------------------|------------------|
| SUM EIENDELER | | 1 168 454 | 1 260 269 |
|----------------------|--|------------------|------------------|

BALANSE - EGENKAPITAL OG GJELD

Egenkapital

Innskutt egenkapital

| | | | |
|----------------------------|------|--------|--------|
| Aksjekapital | 5, 8 | 30 000 | 30 000 |
| Beholdning av egne aksjer | 5 | | |
| Overkurs | 5 | | |
| Annen innskutt egenkapital | 5 | -5 570 | -5 570 |



| | | | |
|-----------------------------------|---|------------------|------------------|
| Sum innskutt egenkapital | | 24 430 | 24 430 |
| Opptjent egenkapital | | | |
| Annen egenkapital | | 73 967 | |
| Udekket tap | 5 | | 3 010 |
| Sum opptjent egenkapital | | 73 967 | -3 010 |
| Sum egenkapital | | 98 397 | 21 420 |
| Gjeld | | | |
| Langsiktig gjeld | | | |
| Utsatt skatt | 4 | | |
| Annen langsiktig gjeld | | | |
| Gjeld til | | | |
| kredittinstitusjoner | 6 | 174 845 | 137 688 |
| Langsiktig konserngjeld | 9 | 650 319 | 681 552 |
| Øvrig langsiktig gjeld | | | 205 887 |
| Sum annen langsiktig gjeld | | 825 164 | 1 025 127 |
| Sum langsiktig gjeld | | 825 164 | 1 025 127 |
| Kortsiktig gjeld | | | |
| Leverandørgjeld | | 174 040 | 137 898 |
| Betalbar skatt | 4 | | |
| Skyldig offentlige avgifter | | 33 599 | 33 882 |
| Annen kortsiktig gjeld | 9 | 37 254 | 41 942 |
| Sum kortsiktig gjeld | | 244 893 | 213 722 |
| Sum gjeld | | 1 070 057 | 1 238 849 |
| SUM EGENKAPITAL OG GJELD | | 1 168 454 | 1 260 269 |
| POSTER UTENOM BALANSEN | | | |
| Garantistillelser | 6 | | |
| Pantstillelser | 6 | | |



Organisasjonsnr: 918 774 416
RSL ONLINE AS

NOTEOPPLYSNINGER - SELSKAP - alle poster oppgitt i hele tall

Note

Antall årsverk i regnskapsåret
0.00

Sum Beløp

Balanseført verdi 31.12. Varige driftsmidler Immaterielle eiend.

Konsernregnskap

Morselskapet sitt navn

Forretningskontor for morselskapet

Begrunnelse for at datterselskap er utelatt fra konsolideringen

Samlet beløp - tilknyttet selskap Årets Fjorårets


Samlet beløp - foretak i samme konsern Årets Fjorårets

Samlet beløp - foretak i samme konsern Årets Fjorårets

Samlet beløp - felles kontrollert virksomhet Årets Fjorårets

Pantstillelse Beløp

Beholdning av egne aksjer Antall Pålydende Andel av aksjek.



Årsregnskap 2024 RSL ONLINE AS

**Resultatregnskap
Balanse
Noter til regnskapet**

Org.nr.: 918 774 416



Resultatregnskap

RSL ONLINE AS

| Driftsinntekter og driftskostnader | Note | 2024 | 2023 |
|---|------|------------------|------------------|
| Salgsinntekt | | 1 942 350 | 2 668 729 |
| Annen driftsinntekt | | 5 120 | 1 574 |
| Sum driftsinntekter | | 1 947 470 | 2 670 303 |
| Varekostnad | 1 | 1 268 880 | 1 883 962 |
| Lønnskostnad | 2 | 79 272 | 14 085 |
| Avskrivning av driftsmidler og immaterielle eiendeler | 3 | 10 510 | 3 728 |
| Annen driftskostnad | 2 | 486 688 | 766 731 |
| Sum driftskostnader | | 1 845 350 | 2 668 507 |
| Driftsresultat | | 102 120 | 1 796 |
| Finansinntekter og finanskostnader | | | |
| Annen renteinntekt | | 0 | 1 143 |
| Annen finansinntekt | | 2 876 | 6 959 |
| Annen rentekostnad | | 1 386 | 11 112 |
| Annen finanskostnad | | 4 859 | 14 114 |
| Resultat av finansposter | | -3 370 | -17 125 |
| Resultat før skattekostnad | | 98 750 | -15 329 |
| Skattekostnad på resultat | 4 | 21 773 | 4 592 |
| Årsresultat | | 76 977 | -19 921 |
| Overføringer | | | |
| Avsatt til annen egenkapital | 5 | 73 967 | -16 911 |
| Overført til udekket tap | 5 | -3 010 | 3 010 |
| Sum overføringer | | 76 977 | -19 921 |

RSL ONLINE AS org.nr.: 918 774 416



Balanse pr. 31. desember

RSL ONLINE AS

| Eiendeler | Note | 2024 | 2023 |
|-------------------------------------|------|------------------|------------------|
| Anleggsmidler | | | |
| Immaterielle eiendeler | | | |
| Utsatt skattefordel | 4 | 22 847 | 44 620 |
| Sum immaterielle eiendeler | | 22 847 | 44 620 |
| Varige driftsmidler | | | |
| Tomter, bygninger o.a. fast eiendom | 3 | 252 252 | 262 762 |
| Sum varige driftsmidler | | 252 252 | 262 762 |
| Sum anleggsmidler | | 275 099 | 307 382 |
| Omløpsmidler | | | |
| Lager av varer og annen beholdning | 1, 6 | 746 509 | 823 556 |
| Fordringer | | | |
| Kundefordringer | | 104 757 | 114 389 |
| Andre kortsiktige fordringer | | 33 696 | 2 803 |
| Sum fordringer | | 138 454 | 117 192 |
| Bankinnskudd, kontanter o.l. | 6, 7 | 8 392 | 12 139 |
| Sum omløpsmidler | | 893 355 | 952 887 |
| Sum eiendeler | | 1 168 454 | 1 260 269 |

RSL ONLINE AS org.nr.: 918 774 416




Balanse pr. 31. desember

RSL ONLINE AS

| Egenkapital og gjeld | Note | 2024 | 2023 |
|------------------------------------|------|------------------|------------------|
| Egenkapital | | | |
| Innskutt egenkapital | | | |
| Aksjekapital | 5, 8 | 30 000 | 30 000 |
| Annen innskutt egenkapital | 5 | -5 570 | -5 570 |
| Sum innskutt egenkapital | | 24 430 | 24 430 |
| Opptjent egenkapital | | | |
| Annen egenkapital | | 73 967 | 0 |
| Udekket tap | 5 | 0 | -3 010 |
| Sum opptjent egenkapital | | 73 967 | -3 010 |
| Sum egenkapital | | 98 397 | 21 420 |
| Gjeld | | | |
| Avsetning for forpliktelser | | | |
| Annen langsiktig gjeld | | | |
| Gjeld til kredittinstitusjoner | 6 | 174 845 | 137 688 |
| Langsiktig konserngjeld | 9 | 650 319 | 681 552 |
| Øvrig langsiktig gjeld | | 0 | 205 887 |
| Sum annen langsiktig gjeld | | 825 164 | 1 025 127 |
| Kortsiktig gjeld | | | |
| Leverandørgjeld | | 174 040 | 137 898 |
| Skyldig offentlige avgifter | | 33 599 | 33 882 |
| Annen kortsiktig gjeld | 9 | 37 254 | 41 942 |
| Sum kortsiktig gjeld | | 244 893 | 213 722 |
| Sum gjeld | | 1 070 057 | 1 238 849 |
| Sum egenkapital og gjeld | | 1 168 454 | 1 260 269 |

RSL ONLINE AS org.nr.: 918 774 416




Balanse pr. 31. desember

RSL ONLINE AS
Brummundal, 20.06.2025
Styret i RSL ONLINE AS

Roar Stalsberg Lund
styreleder

RSL ONLINE AS org.nr.: 918 774 416



Regnskapsprinsipper

Årsregnskapet er satt opp i samsvar med regnskapslovens bestemmelser og god regnskapsskikk for små foretak.

Årsregnskapet er avlagt under forutsetning om fortsatt drift.

Valuta

Pengeposter i utenlandsk valuta vurderes iht. kursen ved regnskapsårets slutt.

Skatt

Skattekostnaden i resultatregnskapet omfatter både periodens betalbare skatt og endring i utsatt skatt. Utsatt skatt er beregnet med 22 % på grunnlag av de midlertidige forskjeller som eksisterer mellom regnskapsmessige og skattemessige verdier, samt ligningsmessig underskudd til fremføring ved utgangen av regnskapsåret. Skatteøkende og skattereduserende midlertidige forskjeller som reverserer eller kan reverseres i samme periode er utlignet og nettoført.

Klassifisering og vurdering av anleggsmidler

Anleggsmidler omfatter eiendeler bestemt til varig eie og bruk. Anleggsmidler er vurdert til anskaffelseskost, fratrukket avskrivninger og nedskrivninger. Langsiktig gjeld balanseføres til nominelt beløp på transaksjonstidspunktet.

Varige driftsmidler balanseføres og avskrives over driftsmidlets økonomiske levetid. Vesentlige driftsmidler som består av flere betydelige komponenter med ulik levetid er dekomponert med ulik avskrivningstid for de ulike komponentene. Direkte vedlikehold av driftsmidler kostnadsføres løpende under driftskostnader, mens påkostninger eller forbedringer tillegges driftsmidlets kostpris og avskrives i takt med driftsmidlet. Varige driftsmidler nedskrives til gjenvinnbart beløp ved verdifall som forventes ikke å være forbigående. Gjenvinnbart beløp er det høyeste av netto salgsverdi og verdi i bruk. Verdi i bruk er nåverdi av fremtidige kontantstrømmer knyttet til eiendelen. Nedskrivningen reverseres når grunnlaget for nedskrivningen ikke lenger er til stede

Klassifisering og vurdering av omløpsmidler

Omløpsmidler og kortsiktig gjeld omfatter normalt poster som forfaller til betaling innen ett år etter balansedagen, samt poster som knytter seg til varekretsløpet. Omløpsmidler vurderes til laveste verdi av anskaffelseskost og virkelig verdi.

Varer


Varer er vurdert til det laveste av anskaffelseskost og netto salgsverdi.

Fordringer

Kundefordringer og andre fordringer oppføres til pålydende etter fradrag for avsetning til forventet tap. Avsetning til tap gjøres på grunnlag av en individuell vurdering av de enkelte fordringene.

Note 1 Varer

| Varelager | 2024 | 2023 |
|------------------------------------|----------------|----------------|
| Varer vurdert til anskaffelseskost | 746 509 | 823 556 |
| Sum varelager | 746 509 | 823 556 |



Note 2 Lønnskostnader og ytelser, godtgjørelser til daglig leder, styret og revisor

Lønnskostnader

| | 2024 | 2023 |
|--------------------|---------------|---------------|
| Lønninger | 78 880 | 12 344 |
| Arbeidsgiveravgift | 392 | 1 741 |
| Pensjonskostnader | 0 | 0 |
| Andre ytelser | 0 | 0 |
| Sum | 79 272 | 14 085 |

Selskapet har i 2024 sysselsatt 0 årsverk.

Pensjonsforpliktelser

Selskapet er ikke pliktig til å ha tjenstepensjonsordning etter lov om obligatorisk tjenstepensjon.

Revisor

Selskapet har fravalgt revisjon og har derfor ingen kostnader knyttet til dette.

Note 3 Anleggsmidler

| | Driftsløsøre, inventar ol. | Sum |
|------------------------------------|-------------------------------|----------------|
| Anskaffelseskost pr. 01.01.24 | 262 762 | 262 762 |
| = Anskaffelseskost 31.12.24 | 262 762 | 262 762 |
| Akkumulerte avskrivninger 31.12.24 | 10 510 | 10 510 |
| = Bokført verdi 31.12.24 | 252 252 | 252 252 |
| Årets ordinære avskrivninger | 10 510 | 10 510 |
| Økonomisk levetid | 25 år | |



BankID Signing
Roar Stalsberg Lund
2025-06-21

Note 4 Skatt

| Årets skattekostnad | 2024 | 2023 |
|--|---------------|--------------|
| Resultatført skatt på ordinært resultat: | | |
| Betalbar skatt | 0 | 0 |
| Endring i utsatt skattefordel | 21 773 | 4 592 |
| Skattekostnad ordinært resultat | 21 773 | 4 592 |

| | | |
|--------------------------------------|----------|----------------|
| Skattepliktig inntekt: | | |
| Ordinært resultat før skatt | 98 750 | -15 329 |
| Permanente forskjeller | 217 | 36 200 |
| Endring i midlertidige forskjeller | -31 542 | -50 156 |
| Anvendelse av fremførbart underskudd | -67 425 | 0 |
| Skattepliktig inntekt | 0 | -29 285 |

| | | |
|--------------------------------------|----------|----------|
| Betalbar skatt i balansen: | | |
| Betalbar skatt på årets resultat | 0 | 0 |
| Sum betalbar skatt i balansen | 0 | 0 |

| | | |
|--|---------------|--------------|
| Beregning av effektiv skattesats | | |
| Resultat før skatt | 98 750 | -15 329 |
| Beregnet skatt av resultat før skatt | 21 725 | -3 372 |
| Skatteeffekt av permanente forskjeller | 48 | 7 964 |
| Sum | 21 773 | 4 592 |
| Effektiv skattesats | 22,0 % | -30,0 % |


Skatteeffekten av midlertidige forskjeller og underskudd til fremføring som har gitt opphav til utsatt skatt og utsatte skattefordeler, spesifisert på typer av midlertidige forskjeller

| | 2024 | 2023 | Endring |
|---|-----------------|-----------------|----------------|
| Varige driftsmidler | 81 698 | 49 570 | -32 128 |
| Fordringer | 0 | 586 | 586 |
| Sum | 81 698 | 50 157 | -31 542 |
| Akkumulert fremførbart underskudd | -185 549 | -252 974 | -67 425 |
| Grunnlag for utsatt skattefordel | -103 851 | -202 817 | -98 966 |
| Utsatt skattefordel (22 %) | -22 847 | -44 620 | -21 773 |

Note 5 Egenkapital

| | Aksje- kapital | Annen Innskutt egenkap. | Annen egenkapit al | Udekket tap | Sum |
|-----------------------|-------------------|-------------------------------|--------------------------|----------------|---------------|
| Pr. 31.12.2023 | 30 000 | -5 570 | 0 | -3 010 | 21 420 |
| Pr. 01.01.2024 | 30 000 | -5 570 | 0 | -3 010 | 21 420 |
| Årets overskudd | | | 76 977 | 0 | 76 977 |
| Pr. 31.12.2024 | 30 000 | -5 570 | 76 977 | -3 010 | 98 397 |

I samsvar med regnskapsloven § 4-5 bekreftes det at forutsetningene om fortsatt drift er lagt til grunn ved utarbeidelse av regnskapet og at denne forutsetningen er til stede.



Note 6 Pantstillelser og garantier

| | 31.12.2024 | 31.12.2023 |
|--|----------------|----------------|
| Pantsikret gjeld, pantstillelser og garantier | | |
| Langsiktig gjeld til kredittinstitusjoner | 174 845 | 124 188 |
| Sum | 174 845 | 124 188 |
| Regnskapsført verdi av pantsikrede eiendeler | | |
| Varelager | 570 362 | 823 566 |
| Sum | 570 362 | 823 566 |

Note 7 Bankinnskudd

Innestående midler på skattetrekkskonto (bundne midler) er på kr. 500.

Note 8 Aksjonærer

Aksjekapitalen i RSL ONLINE AS pr. 31.12.2024 består av:

| | Antall | Pålydende | Bokført |
|-----------------|-----------|-----------|---------------|
| Ordinære aksjer | 30 | 1 000,0 | 30 000 |
| Sum | 30 | | 30 000 |

Eierstruktur

| | Sum | Eierandel | Stemmeandel |
|-----------------------------|-----------|---------------|---------------|
| RSL INVEST AS | 30 | 100,00 | 100,00 |
| Totalt antall aksjer | 30 | 100,00 | 100,00 |

Note 9 Mellomværende med selskap i samme konsern og personlige eiere

| | 2024 | 2023 |
|-------------------------------|----------------|----------------|
| Fordringer | | |
| Sum | 0 | 0 |
| Gjeld | | |
| Lån fra RSL Invest AS | 650 319 | 681 552 |
| Gjeld til Roar Stalsberg Lund | 0 | 205 887 |
| Sum | 650 319 | 887 439 |