



## ÅRSREGNSKAPET FOR REGNSKAPSÅRET 2023 - GENERELL INFORMASJON

### Enheten

Organisasjonsnummer: 874 280 712  
Organisasjonsform: Aksjeselskap  
Foretaksnavn: MYRE TRELAST AS  
Forretningsadresse: Storgata 7  
8430 MYRE

### Regnskapsår

Årsregnskapets periode: 01.01.2023 - 31.12.2023

### Konsern

Morselskap i konsern: Nei

### Regnskapsregler

Regler for små foretak benyttet: Ja  
Benyttet ved utarbeidelsen av årsregnskapet til selskapet: Regnskapslovens alminnelige regler

### Årsregnskapet fastsatt av kompetent organ

Bekreftet av representant for selskapet: KNUDSEN EINAR GUDMUND

Dato for fastsettelse av årsregnskapet: 08.05.2024

### Grunnlag for avgivelse

År 2023: Årsregnskapet er elektronisk innlevert  
År 2022: Tall er hentet fra elektronisk innlevert årsregnskap fra 2023

*Det er ikke krav til at årsregnskapet m.v. som sendes til Regnskapsregisteret er undertegnet. Kontrollen på at dette er utført ligger hos revisor/enhetens øverste organ. Sikkerheten ivaretas ved at innsender har rolle/rettighet for innsending av årsregnskapet via Altinn, og ved at det bekreftes at årsregnskapet er fastsatt av kompetent organ.*

Brønnøysundregistrene, 28.03.2025



Brønnøysundregistrene

# Brønnøysundregistrene Årsregnskap regnskapsåret 2023 for 874280712

---

Postadresse: 8910 Brønnøysund

Telefoner: Opplysningstelefonen 75 00 75 00 Telefaks 75 00 75 05

E-post: [firmapost@brreg.no](mailto:firmapost@brreg.no) Internett: [www.brreg.no](http://www.brreg.no)

Organisasjonsnummer: 974 760 673



## Resultatregnskap

| Beløp i: NOK  | Note | 2023            | 2022              |
|---|------|-----------------|-------------------|
| <b>RESULTATREGNSKAP</b>                               |      |                 |                   |
| <b>Inntekter</b>                                      |      |                 |                   |
| Salgsinntekt  |      | 23 200          | 93 918            |
| Annen driftsinntekt                                   |      | 745 190         | 642 290           |
| <b>Sum inntekter</b>                                  |      | <b>768 390</b>  | <b>736 208</b>    |
| <b>Kostnader</b>                                      |      |                 |                   |
| Varekostnad   |      | 76 386          | 414 565           |
| Lønnskostnad  | 1    | 65 221          | 33 443            |
| Avskrivning av driftsmidler og immaterielle eiendeler | 2    | 81 631          | 98 958            |
| Annen driftskostnad                                   |      | 626 769         | 582 772           |
| <b>Sum kostnader</b>                                  | 3    | <b>850 007</b>  | <b>1 129 738</b>  |
| <b>Driftsresultat</b>                                 |      | <b>-81 616</b>  | <b>-393 530</b>   |
| <b>Finansinntekter og finanskostnader</b>             |      |                 |                   |
| Annen renteinntekt                                    | 4    | 34 845          | 86 110            |
| Annen finansinntekt                                   | 4    |                 |                   |
| <b>Sum finansinntekter</b>                            |      | <b>34 845</b>   | <b>86 110</b>     |
| Annen rentekostnad                                    | 4    | 218 471         | 145 307           |
| Annen finanskostnad                                   | 4    | 315 078         | 1 421 723         |
| <b>Sum finanskostnader</b>                            |      | <b>533 549</b>  | <b>1 567 030</b>  |
| <b>Netto finans</b>                                   |      | <b>-498 704</b> | <b>-1 480 920</b> |
| <b>Ordinært resultat før skattekostnad</b>            |      | <b>-580 321</b> | <b>-1 874 450</b> |
| Skattekostnad på resultat                             | 5    | -58 353         | -98 590           |
| <b>Ordinært resultat etter skattekostnad</b>          |      | <b>-521 968</b> | <b>-1 775 860</b> |
| <b>Årsresultat</b>                                    | 6    | <b>-521 968</b> | <b>-1 775 860</b> |
| <b>Årsresultat etter minoritetsinteresser</b>         |      | <b>-521 968</b> | <b>-1 775 860</b> |
| <b>Totalresultat</b>                                  |      | <b>-521 968</b> | <b>-1 775 860</b> |



## Resultatregnskap

| <b>Beløp i: NOK</b>                      | <b>Note</b> | <b>2023</b>     | <b>2022</b>       |
|--|-------------|-----------------|-------------------|
| <b>Overføringer og disponeringer</b>     |             |                 |                   |
| Udekket tap                              |             | -521 968        |                   |
| Avsatt til annen egenkapital             |             |                 | -1 775 860        |
| <b>Sum overføringer og disponeringer</b> |             | <b>-521 968</b> | <b>-1 775 860</b> |



### Balanse

| Beløp i: NOK  | Note | 2023             | 2022             |
|---|------|------------------|------------------|
| <b>BALANSE - EIENDELER</b>                                  |      |                  |                  |
| <b>Anleggsmidler</b>  |      |                  |                  |
| <b>Immaterielle eiendeler</b>                               |      |                  |                  |
| Utsatt skattefordel   | 5    |                  |                  |
| <b>Varige driftsmidler</b>                                  |      |                  |                  |
| Tomter, bygninger o.a. fast eiendom                         | 2, 7 | 1 815 303        | 1 896 934        |
| Maskiner og anlegg  | 2    |                  |                  |
| Skip og flytende installasjoner                             | 2    |                  |                  |
| Driftsløsøre, inventar o.a. utstyr                          | 2    |                  |                  |
| <b>Sum varige driftsmidler</b>                              | 2    | <b>1 815 303</b> | <b>1 896 934</b> |
| <b>Finansielle anleggsmidler</b>                            |      |                  |                  |
| Lån til tilknyttet selskap og felles kontrollert virksomhet |      | 418 512          | 168 512          |
| Investeringer i aksjer og andeler                           |      |                  | 715 078          |
| Andre langsiktige fordringer                                | 7    |                  |                  |
| <b>Sum finansielle anleggsmidler</b>                        |      | <b>418 512</b>   | <b>883 590</b>   |
| <b>Sum anleggsmidler</b>                                    |      | <b>2 233 815</b> | <b>2 780 524</b> |
| <b>Omløpsmidler</b>   |      |                  |                  |
| <b>Varer</b>  |      |                  |                  |
| <b>Fordringer</b>   |      |                  |                  |
| Kundefordringer   |      | -31 538          | 46 241           |
| Andre kortsiktige fordringer                                | 7    | 38 849           | 730 207          |
| <b>Sum fordringer</b>                                       | 7    | <b>7 311</b>     | <b>776 448</b>   |
| <b>Bankinnskudd, kontanter og lignende</b>                  |      |                  |                  |
| Bankinnskudd, kontanter o.l.                                | 8    | 976 121          | 1 133 703        |
| <b>Sum bankinnskudd, kontanter og lignende</b>              |      | <b>976 121</b>   | <b>1 133 703</b> |
| <b>Sum omløpsmidler</b>                                     |      | <b>983 431</b>   | <b>1 910 151</b> |
| <b>SUM EIENDELER</b>  |      | <b>3 217 246</b> | <b>4 690 675</b> |



## Balanse

| Beløp i: NOK                             | Note | 2023             | 2022             |
|--|------|------------------|------------------|
| <b>BALANSE - EGENKAPITAL OG GJELD</b>    |      |                  |                  |
| <b>Egenkapital</b>                       |      |                  |                  |
| <b>Innskutt egenkapital</b>              |      |                  |                  |
| Aksjekapital                             | 9    | 650 000          | 650 000          |
| Beholdning av egne aksjer                | 9    |                  |                  |
| <b>Sum innskutt egenkapital</b>          |      | <b>650 000</b>   | <b>650 000</b>   |
| <b>Opptjent egenkapital</b>              |      |                  |                  |
| Annen egenkapital                        | 10   |                  | 165 960          |
| Udekket tap                              |      | 356 008          |                  |
| <b>Sum opptjent egenkapital</b>          |      | <b>-356 008</b>  | <b>165 960</b>   |
| <b>Sum egenkapital</b>                   | 6    | <b>293 992</b>   | <b>815 960</b>   |
| <b>Gjeld</b>                             |      |                  |                  |
| <b>Langsiktig gjeld</b>                  |      |                  |                  |
| Utsatt skatt                             |      | 376 762          | 435 115          |
| <b>Sum avsetninger for forpliktelser</b> |      | <b>376 762</b>   | <b>435 115</b>   |
| <b>Annen langsiktig gjeld</b>            |      |                  |                  |
| Gjeld til kredittinstitusjoner           | 7    | 1 925 170        | 2 041 270        |
| Ansvarlig lånekapital                    | 7    | 530 147          | 830 147          |
| <b>Sum annen langsiktig gjeld</b>        |      | <b>2 455 317</b> | <b>2 871 417</b> |
| <b>Sum langsiktig gjeld</b>              |      | <b>2 832 079</b> | <b>3 306 532</b> |
| <b>Kortsiktig gjeld</b>                  |      |                  |                  |
| Leverandørgjeld                          |      | 55 241           | 158 479          |
| Betalbar skatt                           | 5    |                  |                  |
| Skyldig offentlige avgifter              |      | 27 163           | 150              |
| Annen kortsiktig gjeld                   |      | 8 771            | 409 553          |
| <b>Sum kortsiktig gjeld</b>              |      | <b>91 175</b>    | <b>568 183</b>   |
| <b>Sum gjeld</b>                         |      | <b>2 923 254</b> | <b>3 874 715</b> |
| <b>SUM EGENKAPITAL OG GJELD</b>          |      | <b>3 217 246</b> | <b>4 690 675</b> |



## Brønnøysundregistrene

### ÅRSREGNSKAP FOR REGNSKAPSÅRET 2023 - GENERELL INFORMASJON

Journalnummer: 2024 469872

#### Enheten

Organisasjonsnummer: 874 280 712  
Organisasjonsform: Aksjeselskap  
Foretaksnavn: MYRE TRELAST AS  
Forretningsadresse: Storgata 7  
8430 MYRE

#### Regnskapsår

Årsregnskapets periode: 01.01.2023 - 31.12.2023

#### Konsern

Morselskap i konsern: Nei

#### Regnskapsregler

Regler for små foretak benyttet: Ja  
Benyttet ved utarbeidelsen av  
årsregnskapet til selskapet: Regnskapslovens alminnelige regler

#### Årsregnskapet fastsatt av kompetent organ

Bekreftet av representant for selskapet: KNUDSEN EINAR GUDMUND  
Dato for fastsettelse av årsregnskapet: 08.05.2024

#### Revisjon

Selskapet har besluttet at årsregnskapet  
ikke skal revideres: Ja  
Årsregnskapet er utarbeidet av ekstern  
autorisert regnskapsfører: Ja  
Ekstern autorisert regnskapsfører har i  
løpet av regnskapsåret bistått ved den  
løpende regnskapsføringen eller utført  
andre tjenester for selskapet enn å  
utarbeide årsregnskapet: Ja

#### Grunnlag for avgivelse

År 2023: Årsregnskap er elektronisk innlevert.  
År 2022: Tall er hentet fra elektronisk innlevert årsregnskap fra 2023.

*Det er ikke krav til at årsregnskapet m.v. som sendes til Regnskapsregisteret er undertegnet. Kontrollen på at dette er utført ligger hos revisor/enhetens øverste organ. Sikkerheten ivaretas ved at innsender har rolle/rettighet for innsending av årsregnskapet via Altinn, og ved at det bekreftes at årsregnskapet er fastsatt av kompetent organ.*

Brønnøysundregistrene, 01.06.2024

---

Brønnøysundregistrene  
Postadresse: Postboks 900, 8910 Brønnøysund  
Telefon: 75 00 75 00  
E-post: firmapost@brreg.no Internett: www.brreg.no  
Organisasjonsnummer: 974 760 673



Organisasjonsnr: 874 280 712  
MYRE TRELAST AS

## RESULTATREGNSKAP

| Beløp i: NOK  | Note     | 2023            | 2022              |
|---|----------|-----------------|-------------------|
| <b>RESULTATREGNSKAP</b>                               |          |                 |                   |
| <b>Inntekter</b>                                      |          |                 |                   |
| Salgsinntekt  |          | 23 200          | 93 918            |
| Annen driftsinntekt                                   |          | 745 190         | 642 290           |
| <b>Sum inntekter</b>                                  |          | <b>768 390</b>  | <b>736 208</b>    |
| <b>Kostnader</b>                                      |          |                 |                   |
| Varekostnad   |          | 76 386          | 414 565           |
| Lønnskostnad  | 1        | 65 221          | 33 443            |
| Avskrivning av driftsmidler og immaterielle eiendeler | 2        | 81 631          | 98 958            |
| Annen driftskostnad                                   |          | 626 769         | 582 772           |
| <b>Sum kostnader</b>                                  | <b>3</b> | <b>850 007</b>  | <b>1 129 738</b>  |
| <b>Driftsresultat</b>                                 |          | <b>-81 616</b>  | <b>-393 530</b>   |
| <b>Finansinntekter og finanskostnader</b>             |          |                 |                   |
| Annen renteinntekt                                    | 4        | 34 845          | 86 110            |
| Annen finansinntekt                                   | 4        |                 |                   |
| <b>Sum finansinntekter</b>                            |          | <b>34 845</b>   | <b>86 110</b>     |
| Annen rentekostnad                                    | 4        | 218 471         | 145 307           |
| Annen finanskostnad                                   | 4        | 315 078         | 1 421 723         |
| <b>Sum finanskostnader</b>                            |          | <b>533 549</b>  | <b>1 567 030</b>  |
| <b>Netto finans</b>                                   |          | <b>-498 704</b> | <b>-1 480 920</b> |
| <b>Ordinært resultat før skattekostnad</b>            |          |                 |                   |
| Skattekostnad på resultat                             | 5        | -58 353         | -98 590           |
| <b>Ordinært resultat etter skattekostnad</b>          |          | <b>-521 968</b> | <b>-1 775 860</b> |
| <b>Årsresultat</b>                                    | <b>6</b> | <b>-521 968</b> | <b>-1 775 860</b> |
| <b>Årsresultat etter minoritetsinteresser</b>         |          | <b>-521 968</b> | <b>-1 775 860</b> |
| <b>Totalresultat</b>                                  |          | <b>-521 968</b> | <b>-1 775 860</b> |
| <b>Overføringer og disponeringer</b>                  |          |                 |                   |
| Udekket tap   |          | -521 968        |                   |
| Avsatt til annen egenkapital                          |          |                 | -1 775 860        |
| <b>Sum overføringer og disponeringer</b>              |          | <b>-521 968</b> | <b>-1 775 860</b> |





Organisasjonsnr: 874 280 712  
MYRE TRELAST AS

## BALANSE

| Beløp i: NOK  | Note     | 2023             | 2022             |
|---|----------|------------------|------------------|
| <b>BALANSE - EIENDELER</b>  |          |                  |                  |
| <b>Anleggsmidler</b>  |          |                  |                  |
| <b>Immaterielle eiendeler</b>                                     |          |                  |                  |
| Utsatt skattefordel   | 5        |                  |                  |
| <b>Varige driftsmidler</b>  |          |                  |                  |
| Tomter, bygninger o.a.<br>fast eiendom                            | 2, 7     | 1 815 303        | 1 896 934        |
| Maskiner og anlegg  | 2        |                  |                  |
| Skip og flytende<br>installasjoner                                | 2        |                  |                  |
| Driftsløsøre, inventar o.<br>a. utstyr                            | 2        |                  |                  |
| <b>Sum varige driftsmidler</b>                                    | <b>2</b> | <b>1 815 303</b> | <b>1 896 934</b> |
| <b>Finansielle anleggsmidler</b>                                  |          |                  |                  |
| Lån til tilknyttet<br>selskap og felles<br>kontrollert virksomhet |          | 418 512          | 168 512          |
| Investeringer i aksjer og<br>andeler                              |          |                  | 715 078          |
| Andre langsiktige<br>fordringer                                   | 7        |                  |                  |
| <b>Sum finansielle<br/>anleggsmidler</b>                          |          | <b>418 512</b>   | <b>883 590</b>   |
| <b>Sum anleggsmidler</b>  |          | <b>2 233 815</b> | <b>2 780 524</b> |
| <b>Omløpsmidler</b>   |          |                  |                  |
| <b>Varer</b>  |          |                  |                  |
| <b>Fordringer</b>   |          |                  |                  |
| Kundefordringer   |          | -31 538          | 46 241           |
| Andre kortsiktige<br>fordringer                                   | 7        | 38 849           | 730 207          |
| <b>Sum fordringer</b>   | <b>7</b> | <b>7 311</b>     | <b>776 448</b>   |
| <b>Bankinnskudd, kontanter<br/>og lignende</b>                    |          |                  |                  |
| Bankinnskudd, kontanter o.<br>l.                                  | 8        | 976 121          | 1 133 703        |
| <b>Sum bankinnskudd,<br/>kontanter og lignende</b>                |          | <b>976 121</b>   | <b>1 133 703</b> |
| <b>Sum omløpsmidler</b>   |          | <b>983 431</b>   | <b>1 910 151</b> |
| <b>SUM EIENDELER</b>  |          | <b>3 217 246</b> | <b>4 690 675</b> |



## BALANSE - EGENKAPITAL OG GJELD

### Egenkapital

#### Innskutt egenkapital

|                                 |   |                |                |
|---------------------------------|---|----------------|----------------|
| Aksjekapital                    | 9 | 650 000        | 650 000        |
| Beholdning av egne aksjer       | 9 |                |                |
| <b>Sum innskutt egenkapital</b> |   | <b>650 000</b> | <b>650 000</b> |

#### Opptjent egenkapital

|                                 |    |                 |                |
|---------------------------------|----|-----------------|----------------|
| Annen egenkapital               | 10 |                 | 165 960        |
| Udekket tap                     |    | 356 008         |                |
| <b>Sum opptjent egenkapital</b> |    | <b>-356 008</b> | <b>165 960</b> |

|                        |          |                |                |
|------------------------|----------|----------------|----------------|
| <b>Sum egenkapital</b> | <b>6</b> | <b>293 992</b> | <b>815 960</b> |
|------------------------|----------|----------------|----------------|

### Gjeld

#### Langsiktig gjeld

|  |  |                |                |
|--|--|----------------|----------------|
| Utsatt skatt                             |  | 376 762        | 435 115        |
| <b>Sum avsetninger for forpliktelser</b> |  | <b>376 762</b> | <b>435 115</b> |

#### Annen langsiktig gjeld

|                                   |   |                  |                  |
|-----------------------------------|---|------------------|------------------|
| Gjeld til kredittinstitusjoner    | 7 | 1 925 170        | 2 041 270        |
| Ansvarlig lånekapital             | 7 | 530 147          | 830 147          |
| <b>Sum annen langsiktig gjeld</b> |   | <b>2 455 317</b> | <b>2 871 417</b> |

|                             |  |                  |                  |
|-----------------------------|--|------------------|------------------|
| <b>Sum langsiktig gjeld</b> |  | <b>2 832 079</b> | <b>3 306 532</b> |
|-----------------------------|--|------------------|------------------|

#### Kortsiktig gjeld

|                             |   |               |                |
|-----------------------------|---|---------------|----------------|
| Leverandørgjeld             |   | 55 241        | 158 479        |
| Betalbar skatt              | 5 |               |                |
| Skyldig offentlige avgifter |   | 27 163        | 150            |
| Annen kortsiktig gjeld      |   | 8 771         | 409 553        |
| <b>Sum kortsiktig gjeld</b> |   | <b>91 175</b> | <b>568 183</b> |

|                  |  |                  |                  |
|------------------|--|------------------|------------------|
| <b>Sum gjeld</b> |  | <b>2 923 254</b> | <b>3 874 715</b> |
|------------------|--|------------------|------------------|

|                                 |  |                  |                  |
|---------------------------------|--|------------------|------------------|
| <b>SUM EGENKAPITAL OG GJELD</b> |  | <b>3 217 246</b> | <b>4 690 675</b> |
|---------------------------------|--|------------------|------------------|



Organisasjonsnr: 874 280 712  
MYRE TRELAST AS

NOTEOPPLYSNINGER - SELSKAP - alle poster oppgitt i hele tall

## Note

Antall årsverk i regnskapsåret  
0.00

Sum Beløp

Balanseført verdi 31.12. Varige driftsmidler Immaterielle eiend.

## Konsernregnskap

Morselskapet sitt navn

Forretningskontor for morselskapet

## Begrunnelse for at datterselskap er utelatt fra konsolideringen

Samlet beløp - tilknyttet selskap Årets Fjorårets

Samlet beløp - foretak i samme konsern Årets Fjorårets

Samlet beløp - foretak i samme konsern Årets Fjorårets

Samlet beløp - felles kontrollert virksomhet Årets Fjorårets

Pantstillelse Beløp

Beholdning av egne aksjer Antall Pålydende Andel av aksjek.



**Årsregnskap 2023**  
**for**  
**Myre Trelast AS**

Organisasjonsnr. 874 280 712

UTARBEIDET AV:

**MYRE**  
REGNSKAP

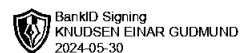
*-Regnskapsførerselskap-*



### RESULTATREGNSKAP

#### MYRE TRELAST AS

| DRIFTSINNEKTER OG DRIFTSKOSTNADER                     | Note     | 2023            | 2022              |
|---|----------|-----------------|-------------------|
| Salgsinntekt  |          | 23 200          | 93 918            |
| Annen driftsinntekt                                   |          | 745 190         | 642 290           |
| <b>Sum driftsinntekter</b>                            |          | <b>768 390</b>  | <b>736 208</b>    |
| Varekostnad   |          | 76 386          | 414 565           |
| Lønnskostnad  | 1        | 65 221          | 33 443            |
| Avskrivning av driftsmidler og immaterielle eiendeler | 2        | 81 631          | 98 958            |
| Annen driftskostnad                                   |          | 626 769         | 582 772           |
| <b>Sum driftskostnader</b>                            | <b>3</b> | <b>850 007</b>  | <b>1 129 738</b>  |
| <b>Driftsresultat</b>                                 |          | <b>-81 616</b>  | <b>-393 530</b>   |
| <b>FINANSINNEKTER OG FINANSKOSTNADER</b>              |          |                 |                   |
| Annen renteinntekt                                    | 4        | 34 845          | 86 110            |
| Annen rentekostnad                                    | 4        | 218 471         | 145 307           |
| Annen finanskostnad                                   | 4        | 315 078         | 1 421 723         |
| <b>Resultat av finansposter</b>                       |          | <b>-498 704</b> | <b>-1 480 920</b> |
| Resultat før skattekostnad                            |          | -580 321        | -1 874 450        |
| Skattekostnad på resultat                             | 5        | -58 353         | -98 590           |
| <b>Årsresultat</b>                                    | <b>6</b> | <b>-521 968</b> | <b>-1 775 860</b> |
| <b>OVERFØRINGER</b>                                   |          |                 |                   |
| Avsatt til annen egenkapital                          |          | 0               | -1 775 860        |
| Overført til udekket tap                              |          | 521 968         | 0                 |
| <b>Sum overføringer</b>                               |          | <b>-521 968</b> | <b>-1 775 860</b> |



### BALANSE

#### MYRE TRELAST AS

| EIENDELER   | Note     | 2023             | 2022             |
|---|----------|------------------|------------------|
| <b>ANLEGGSMIDLER</b>  |          |                  |                  |
| <b>IMMATERIELLE EIENDELER</b>                               |          |                  |                  |
| <b>VARIGE DRIFTSMIDLER</b>                                  |          |                  |                  |
| Tomter, bygninger o.a. fast eiendom                         | 2, 7     | 1 815 303        | 1 896 934        |
| <b>Sum varige driftsmidler</b>                              | <b>2</b> | <b>1 815 303</b> | <b>1 896 934</b> |
| <b>FINANSIELLE ANLEGGSMIDLER</b>                            |          |                  |                  |
| Lån til tilknyttet selskap og felles kontrollert virksomhet |          | 418 512          | 168 512          |
| Investeringer i aksjer og andeler                           |          | 0                | 715 078          |
| <b>Sum finansielle anleggsmidler</b>                        |          | <b>418 512</b>   | <b>883 590</b>   |
| <b>Sum anleggsmidler</b>                                    |          | <b>2 233 815</b> | <b>2 780 524</b> |
| <b>OMLØPSMIDLER</b>   |          |                  |                  |
| <b>FORDRINGER</b>   |          |                  |                  |
| Kundefordringer   |          | -31 538          | 46 241           |
| Andre kortsiktige fordringer                                | 7        | 38 849           | 730 207          |
| <b>Sum fordringer</b>                                       | <b>7</b> | <b>7 311</b>     | <b>776 448</b>   |
| <b>INVESTERINGER</b>  |          |                  |                  |
| Bankinnskudd, kontanter o.l.                                | 8        | 976 121          | 1 133 703        |
| <b>Sum omløpsmidler</b>                                     |          | <b>983 431</b>   | <b>1 910 151</b> |
| <b>Sum eiendeler</b>  |          | <b>3 217 246</b> | <b>4 690 675</b> |



### BALANSE

#### MYRE TRELAST AS

| EGENKAPITAL OG GJELD                   | Note     | 2023             | 2022             |
|--|----------|------------------|------------------|
| <b>EGENKAPITAL</b>                     |          |                  |                  |
| <b>INNSKUTT EGENKAPITAL</b>            |          |                  |                  |
| Aksjekapital                           | 9        | 650 000          | 650 000          |
| <b>Sum innskutt egenkapital</b>        |          | <b>650 000</b>   | <b>650 000</b>   |
| <b>OPPTJENT EGENKAPITAL</b>            |          |                  |                  |
| Annen egenkapital                      | 10       | 0                | 165 960          |
| Udekket tap                            |          | -356 008         | 0                |
| <b>Sum opptjent egenkapital</b>        |          | <b>-356 008</b>  | <b>165 960</b>   |
| <b>Sum egenkapital</b>                 | <b>6</b> | <b>293 992</b>   | <b>815 960</b>   |
| <b>GJELD</b>                           |          |                  |                  |
| <b>AVSETNING FOR FORPLIKTELSE</b>      |          |                  |                  |
| Utsatt skatt                           | 5        | 376 762          | 435 115          |
| <b>Sum avsetning for forpliktelser</b> |          | <b>376 762</b>   | <b>435 115</b>   |
| <b>ANNEN LANGSIKTIG GJELD</b>          |          |                  |                  |
| Ansvarlig lån                          |          | 530 147          | 830 147          |
| Gjeld til kredittinstitusjoner         | 7        | 1 925 170        | 2 041 270        |
| <b>Sum annen langsiktig gjeld</b>      |          | <b>2 455 317</b> | <b>2 871 417</b> |
| <b>KORTSIKTIG GJELD</b>                |          |                  |                  |
| Leverandørgjeld                        |          | 55 241           | 158 479          |
| Skyldig offentlige avgifter            |          | 27 163           | 150              |
| Annen kortsiktig gjeld                 |          | 8 771            | 409 553          |
| <b>Sum kortsiktig gjeld</b>            |          | <b>91 175</b>    | <b>568 183</b>   |
| <b>Sum gjeld</b>                       |          | <b>2 923 254</b> | <b>3 874 715</b> |
| <b>Sum egenkapital og gjeld</b>        |          | <b>3 217 246</b> | <b>4 690 675</b> |

Myre, 08.05.2024  
Styret i Myre Trelast AS

KNUDSEN EINAR GUDMUND  
styreleder/daglig leder



## Regnskapsprinsipper

Årsregnskapet er satt opp i samsvar med regnskapsloven og NRS 8 - God regnskapsskikk for små foretak.

### DRIFTSINNTEKTER

Inntektsføring ved salg av varer skjer på leveringstidspunktet. Tjenester inntektsføres etter hvert som de leveres.

### SKATT

Skattekostnaden i resultatregnskapet omfatter både periodens betalbare skatt og endring i utsatt skatt. Utsatt skatt er beregnet med 22 % på grunnlag av de midlertidige forskjeller som eksisterer mellom regnskapsmessige og skattemessige verdier, samt ligningsmessig underskudd til fremføring ved utgangen av regnskapsåret. Skatteøkende og skattereduserende midlertidige forskjeller som reverserer eller kan reverseres i samme periode er utlignet og nettoført.

### KLASSIFISERING OG VURDERING AV ANLEGGSMIDLER

Anleggsmidler omfatter eiendeler bestemt til varig eie og bruk. Anleggsmidler er vurdert til anskaffelseskost. Varige driftsmidler balanseføres og avskrives over driftsmidlets økonomiske levetid. Avskrivningsperioden for fast eiendom anskaffet etter 2009 er dekomponert i en del som gjelder råbygget og en del som gjelder faste tekniske installasjoner. Varige driftsmidler nedskrives til gjenvinnbart beløp ved verdifall som forventes ikke å være forbigående. Gjenvinnbart beløp er det høyeste av netto salgsverdi og verdi i bruk. Verdi i bruk er nåverdi av fremtidige kontantstrømmer knyttet til eiendelen. Nedskrivningen reverseres når grunnlaget for nedskrivningen ikke lenger er til stede.

### KLASSIFISERING OG VURDERING AV OMLØPSMIDLER

Omløpsmidler og kortsiktig gjeld omfatter normalt poster som forfaller til betaling innen ett år etter balansedagen, samt poster som knytter seg til varekretsløpet. Omløpsmidler vurderes til laveste verdi av anskaffelseskost og virkelig verdi.

### FORDRINGER

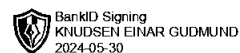
Kundefordringer og andre fordringer oppføres til pålydende etter fradrag for avsetning til forventet tap. Avsetning til tap gjøres på grunnlag av en individuell vurdering av de enkelte fordringene.

## Note 1 Lønnskostnader og antall årsverk

### LØNNSKOSTNADER

|                    | 2023          | 2022          |
|--------------------|---------------|---------------|
| Lønninger          | 62 056        | 31 820        |
| Arbeidsgiveravgift | 3 164         | 1 623         |
| <b>Sum</b>         | <b>65 221</b> | <b>33 443</b> |

Selskapet har i 2023 sysselsatt 1 årsverk.



### Note 2 Anleggsmidler

|                                    | Bygninger<br>og tomter | Driftsløsøre,<br>inventar ol. | Sum              |
|------------------------------------|------------------------|-------------------------------|------------------|
| Anskaffelseskost pr. 01.01.23      | 2 975 046              | 103 373                       | 3 078 419        |
| = <b>Anskaffelseskost 31.12.23</b> | <b>2 975 046</b>       | <b>103 373</b>                | <b>3 078 419</b> |
| Akkumulerte avskrivninger 31.12.23 | 1 136 061              | 103 373                       | 1 239 434        |
| = <b>Bokført verdi 31.12.23</b>    | <b>1 838 985</b>       | <b>0</b>                      | <b>1 838 985</b> |
| Årets ordinære avskrivninger       | 81 631                 |                               | 81 631           |
| Økonomisk levetid                  | 20-48 år               | 5 år                          |                  |
| Avskrivningsplan                   | saldo 0%               |                               |                  |

### Note 3 Spesifikasjon av driftskostnader etter art

|                            | 2023           | 2022             |
|----------------------------|----------------|------------------|
| Varekostnad                | 76 386         | 414 565          |
| Lønnskostnad               | 65 221         | 33 443           |
| Avskrivning                | 81 631         | 98 958           |
| Andre driftskostnader      | 626 769        | 582 772          |
| <b>Sum driftskostnader</b> | <b>850 007</b> | <b>1 129 738</b> |

### Note 4 Poster som er slått sammen i regnskapet

|                            |                |                |
|----------------------------|----------------|----------------|
| <b>Finansinntekter</b>     | <b>2023</b>    | <b>2022</b>    |
| Annen renteinntekt         | 34 845         | 86 110         |
| <b>Sum finansinntekter</b> | <b>34 845</b>  | <b>86 110</b>  |
| <b>Finanskostnader</b>     | <b>2023</b>    | <b>2022</b>    |
| Annen rentekostnad         | 218 471        | 145 307        |
| <b>Sum finanskostnader</b> | <b>218 471</b> | <b>145 307</b> |



## Note 5 Skatt

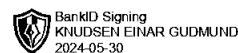
| <b>Årets skattekostnad</b>               | <b>2023</b>    | <b>2022</b>    |
|--|----------------|----------------|
| Resultatført skatt på ordinært resultat: |                |                |
| Betalbar skatt                           | 0              | 0              |
| Endring i utsatt skatt                   | -58 353        | -98 590        |
| <b>Skattekostnad ordinært resultat</b>   | <b>-58 353</b> | <b>-98 590</b> |
| Skattepliktig inntekt:                   |                |                |
| Resultat før skatt                       | -580 321       | -1 874 450     |
| Permanente forskjeller                   | 315 078        | 1 426 312      |
| Endring i midlertidige forskjeller       | 319 727        | 1 606 886      |
| Anvendelse av fremførbart underskudd     | -54 484        | -1 158 748     |
| <b>Skattepliktig inntekt</b>             | <b>0</b>       | <b>0</b>       |
| Betalbar skatt i balansen:               |                |                |
| Betalbar skatt på årets resultat         | 0              | 0              |
| <b>Sum betalbar skatt i balansen</b>     | <b>0</b>       | <b>0</b>       |

Skatteeffekten av midlertidige forskjeller og underskudd til fremføring som har gitt opphav til utsatt skatt og utsatte skattefordeler, spesifisert på typer av midlertidige forskjeller

|                                   | <b>2023</b>      | <b>2022</b>      | <b>Endring</b> |
|-----------------------------------|------------------|------------------|----------------|
| Varige driftsmidler               | 918 201          | 1 016 258        | 98 057         |
| Fordringer                        | -720 000         | -720 000         | 0              |
| Gevinst – og tapskonto            | 2 486 682        | 3 108 352        | 621 670        |
| Avsetninger mv                    | 0                | -400 000         | -400 000       |
| <b>Sum</b>                        | <b>2 684 883</b> | <b>3 004 610</b> | <b>319 727</b> |
| Akkumulert fremførbart underskudd | -972 329         | -1 026 813       | -54 484        |
| <b>Grunnlag for utsatt skatt</b>  | <b>1 712 554</b> | <b>1 977 797</b> | <b>265 243</b> |
| <b>Utsatt skatt (22 %)</b>        | <b>376 762</b>   | <b>435 115</b>   | <b>58 353</b>  |

## Note 6 Egenkapital

|                       | <b>Aksje-<br/>kapital</b> | <b>Annen<br/>egenkapital</b> | <b>Udekket<br/>tap</b> | <b>Sum</b>     |
|-----------------------|---------------------------|------------------------------|------------------------|----------------|
| Pr. 31.12.2022        | 650 000                   | 165 960                      | 0                      | 815 960        |
| <b>Pr. 01.01.2023</b> | <b>650 000</b>            | <b>165 960</b>               | <b>0</b>               | <b>815 960</b> |
| Årets underskudd      |                           | -165 960                     | -356 008               | -521 968       |
| <b>Pr. 31.12.2023</b> | <b>650 000</b>            | <b>0</b>                     | <b>-356 008</b>        | <b>293 992</b> |



### Note 7 Fordringer og gjeld

|   | 2023             | 2022             |
|---|------------------|------------------|
| <b>Fordringer med forfall senere enn ett år</b>     |                  |                  |
| Andre langsiktige fordringer                        | 418 512          | 168 512          |
| <b>Sum</b>  | <b>418 512</b>   | <b>168 512</b>   |
| <b>Langsiktig gjeld med forfall senere enn 5 år</b> |                  |                  |
| Gjeld til kredittinstitusjoner                      | 1 362 670        | 1 478 770        |
| Annen langsiktig gjeld                              | 530 147          | 830 147          |
| <b>Sum</b>  | <b>1 892 817</b> | <b>2 308 917</b> |
| Gjeld sikret ved pant                               | 1 925 170        | 2 041 270        |
| Tomter, bygninger o.a fast eiendom                  | 1 815 303        | 1 896 934        |

Det er utført vedlikehold på bygningsmassen i 2023 med kr 335 880,-. Foretaket har valgt å ikke aktivere denne kostnaden.

Ved vurderingen av om det har skjedd en forbedring er det lagt til grunn utviklingen som har funnet sted i materialbruk mv. siden gjenstanden var ny. Det er foretatt utskifting av eldre deler som trenger utskifting med nye som etter dagens nivå tilsvarer samme standard (lav, middels, høy) som tidligere og derfor er hele kostnaden regnet som vedlikehold.

Allikevel ligger det en merverdi i bygningsmassen. Takstrappert som er utført august 2023 antyder en vesentlig høyere verdi på eiendommen enn den bokførte verdi.

### Note 8 Bankinnskudd

Innestående midler på skattetrekkskonto (bundne midler) er på kr. 3.

### Note 9 Aksjonærer

#### AKSJEKAPITALEN I MYRE TRELAST AS PR. 31.12 BESTÅR AV:

|                 | Antall    | Pålydende | Bokført        |
|-----------------|-----------|-----------|----------------|
| Ordinære aksjer | 65        | 10 000,0  | 650 000        |
| <b>Sum</b>      | <b>65</b> |           | <b>650 000</b> |

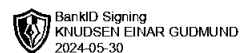
#### EIERSTRUKTUR

De største aksjonærene i % pr. 31.12 var:

|                       | Ordinære | Eierandel | Stemmeandel |
|-----------------------|----------|-----------|-------------|
| KNUDSEN EINAR GUDMUND | 65       | 100,0     | 100,0       |

#### AKSJER EIET AV MEDLEMMER I STYRET OG DAGLIG LEDER:

| Navn                        | Verv                    | Ordinære  |
|-----------------------------|-------------------------|-----------|
| KNUDSEN EINAR GUDMUND       | styreleder/daglig leder | 65        |
| <b>Totalt antall aksjer</b> |                         | <b>65</b> |



## Note 10 Fortsatt drift

Styrets arbeid i 2023 har i hovedsak bestått av å forvalte inntektene og redusere kostnadene for å sikre løpende drift. I budsjettene for 2024 er det lagt opp til en nøktern drift som skal skape en bærekraftig økonomi.

Driften av Myre Trelast AS synes således ikke å medføre risiko for tap for kreditorene.

Grunnlaget for styrets konklusjon om fortsatt drift er basert på grunnlaget dagens drift er etablert på, den gode kommunikasjonen mot kreditorer og et konservativt anslag på inntekter i årene som kommer.