



## ÅRSREGNSKAPET FOR REGNSKAPSÅRET 2017 - GENERELL INFORMASJON

### Enheten

Organisasjonsnummer: 910 953 397  
Organisasjonsform: Aksjeselskap  
Foretaksnavn: GLASSOLUTIONS NORWAY AS  
Forretningsadresse: Habornveien 50  
1630 GAMLE FREDRIKSTAD

### Regnskapsår

Årsregnskapets periode: 01.01.2017 - 31.12.2017

### Konsern

Morselskap i konsern: Nei

### Regnskapsregler

Regler for små foretak benyttet: Nei  
Benyttet ved utarbeidelsen av årsregnskapet til selskapet: Regnskapslovens alminnelige regler

### Årsregnskapet fastsatt av kompetent organ

Bekreftet av representant for selskapet: Trine I. Berg  
Dato for fastsettelse av årsregnskapet: 26.06.2018

### Grunnlag for avgivelse

År 2017: Årsregnskapet er elektronisk innlevert  
År 2016: Tall er hentet fra elektronisk innlevert årsregnskap fra 2017

*Det er ikke krav til at årsregnskapet m.v. som sendes til Regnskapsregisteret er undertegnet. Kontrollen på at dette er utført ligger hos revisor/enhetens øverste organ. Sikkerheten ivaretas ved at innsender har rolle/rettighet for innsending av årsregnskapet via Altinn, og ved at det bekreftes at årsregnskapet er fastsatt av kompetent organ.*

Brønnøysundregistrene, 25.07.2019



## Resultatregnskap

Beløp i: NOK	Note	2017	2016
<b>RESULTATREGNSKAP</b>			
<b>Inntekter</b>			
Salgsinntekt	1,6	131 079 356	240 878 850
Annen driftsinntekt		0	37 200
<b>Sum inntekter</b>		<b>131 079 356</b>	<b>240 916 050</b>
<b>Kostnader</b>			
Varekostnad		60 022 212	121 963 283
Lønnskostnad	11	50 132 283	76 645 863
Avskrivning på varige driftsmidler og immaterielle eiendeler	4	1 200 038	1 546 959
Annen driftskostnad	4	36 880 709	75 805 791
<b>Sum kostnader</b>		<b>148 235 242</b>	<b>275 961 896</b>
<b>Driftsresultat</b>		<b>-17 155 886</b>	<b>-35 045 846</b>
<b>Finansinntekter og finanskostnader</b>			
Renteinntekt fra foretak i samme konsern	8	51 950	154 900
Annen renteinntekt	8	169 626	201 157
Annen finansinntekt		307 294	764 649
<b>Sum finansinntekter</b>		<b>528 870</b>	<b>1 120 706</b>
Rentekostnad til foretak i samme konsern	8	296 798	700 724
Annen rentekostnad	8	23 804	106 667
Annen finanskostnad		658 941	1 167 653
<b>Sum finanskostnader</b>		<b>979 543</b>	<b>1 975 044</b>
<b>Netto finans</b>		<b>-450 673</b>	<b>-854 338</b>
<b>Ordinært resultat før skattekostnad</b>		<b>-17 606 559</b>	<b>-35 900 184</b>
Skattekostnad på ordinært resultat	10	-3 148 395	-8 607 376
<b>Ordinært resultat etter skattekostnad</b>		<b>-14 458 164</b>	<b>-27 292 808</b>
<b>Årsresultat</b>		<b>-14 458 164</b>	<b>-27 292 808</b>
<b>Overføringer og disponeringer</b>			
Overføringer til/fra annen egenkapital		-14 458 164	-27 292 806



## Resultatregnskap

<b>Beløp i: NOK</b>	<b>Note</b>	<b>2017</b>	<b>2016</b>
Sum overføringer og disponeringer		-14 458 164	-27 292 806



## Balanse

Beløp i: NOK	Note	2017	2016
<b>BALANSE - EIENDELER</b>			
<b>Anleggsmidler</b>			
<b>Immaterielle eiendeler</b>			
Utsatt skattefordel	10	4 850 740	5 938 345
<b>Sum immaterielle eiendeler</b>		<b>4 850 740</b>	<b>5 938 345</b>
<b>Varige driftsmidler</b>			
Maskiner og anlegg	4	7 693 805	4 112 674
Driftsløsøre, inventar, verktøy, kontormaskiner og lignende	4	397 164	1 341 230
<b>Sum varige driftsmidler</b>		<b>8 090 969</b>	<b>5 453 904</b>
<b>Sum anleggsmidler</b>		<b>12 941 709</b>	<b>11 392 249</b>
<b>Omløpsmidler</b>			
<b>Varer</b>			
Varer	6	10 679 910	22 827 690
<b>Sum varer</b>		<b>10 679 910</b>	<b>22 827 690</b>
<b>Fordringer</b>			
Kundefordringer	5	15 084 753	27 150 354
Andre fordringer	5	18 020 565	38 339 686
<b>Sum fordringer</b>		<b>33 105 318</b>	<b>65 490 040</b>
<b>Bankinnskudd, kontanter og lignende</b>			
Bankinnskudd, kontanter og lignende	7	60 187	100 455
<b>Sum bankinnskudd, kontanter og lignende</b>		<b>60 187</b>	<b>100 455</b>
<b>Sum omløpsmidler</b>		<b>43 845 415</b>	<b>88 418 185</b>
<b>SUM EIENDELER</b>		<b>56 787 124</b>	<b>99 810 434</b>

## BALANSE - EGENKAPITAL OG GJELD

### Egenkapital

#### Innskutt egenkapital



## Balanse

<b>Beløp i: NOK</b>	<b>Note</b>	<b>2017</b>	<b>2016</b>
Selskapskapital	2,3	10 350 000	15 000 000
<b>Sum innskutt egenkapital</b>		<b>10 350 000</b>	<b>15 000 000</b>
<b>Opptjent egenkapital</b>			
Annen egenkapital	2	18 855 209	19 899 373
<b>Sum opptjent egenkapital</b>		<b>18 855 209</b>	<b>19 899 373</b>
<b>Sum egenkapital</b>		<b>29 205 209</b>	<b>34 899 373</b>
<b>Gjeld</b>			
<b>Langsiktig gjeld</b>			
Pensjonsforpliktelser	9		738 932
<b>Sum avsetninger for forpliktelser</b>			<b>738 932</b>
<b>Annen langsiktig gjeld</b>			
<b>Sum langsiktig gjeld</b>		<b>0</b>	<b>738 932</b>
<b>Kortsiktig gjeld</b>			
Leverandørgjeld	5	10 641 560	13 067 907
Skyldige offentlige avgifter		6 206 934	7 251 453
Kortsiktig konserngjeld	5	3 689 860	25 852 400
Annen kortsiktig gjeld	5,12	7 043 560	18 000 368
<b>Sum kortsiktig gjeld</b>		<b>27 581 914</b>	<b>64 172 128</b>
<b>Sum gjeld</b>		<b>27 581 914</b>	<b>64 911 060</b>
<b>SUM EGENKAPITAL OG GJELD</b>		<b>56 787 123</b>	<b>99 810 433</b>



## **Glassolutions Norway AS**

### **Årsregnskap 2017**

Organisasjonsnummer 910953397



Glassolutions Norway AS

Årsregnskap 2017

<b>Resultatregnskap</b>	Note	2017	2016
Salgsinntekt	1, 6	131 079 356	240 878 850
Annen driftsinntekt		0	37 200
<b>Sum inntekter</b>		<b>131 079 356</b>	<b>240 916 050</b>
Varekostnad		60 022 212	121 963 275
Lønnskostnad	11	50 132 283	76 645 863
Av- og nedskrivninger	4	1 200 038	1 546 959
Annen driftskostnad	4	36 880 709	75 805 791
<b>Sum driftskostnader</b>		<b>148 235 242</b>	<b>275 961 888</b>
<b>Driftsresultat</b>		<b>-17 155 886</b>	<b>-35 045 838</b>
Renteinntekt	8	221 576	356 057
Annen finansinntekt		307 294	764 649
Annen rentekostnad	8	-320 603	-807 391
Annen finanskostnad		-658 941	-1 167 652
<b>Netto finansposter</b>		<b>-450 674</b>	<b>-854 337</b>
<b>Resultat før skattekostnad</b>		<b>-17 606 559</b>	<b>-35 900 176</b>
Skattekostnad på ordinært resultat	10	-3 148 395	-8 607 376
<b>Årsresultat</b>		<b>-14 458 164</b>	<b>-27 292 806</b>
<b>Disponering av årsresultat</b>			
Overført fra annen egenkapital		-14 458 164	-27 292 806
Overført fra annen innskutt egenkapital			
<b>Sum disponering</b>	2	<b>-14 458 164</b>	<b>-27 292 806</b>



Glassolutions Norway AS

Årsregnskap 2017

Balanse	Note	31.12.2017	31.12.2016
<b>EIENDELER</b>			
<b>Anleggsmidler</b>			
<b>Immaterielle eiendeler</b>			
Utsatt skattefordel	10	4 850 740	5 938 345
<b>Sum immaterielle eiendeler</b>		<b>4 850 740</b>	<b>5 938 345</b>
<b>Varige driftsmidler</b>			
Maskiner og anlegg	4	7 693 805	4 112 674
Driftsløsøre, inventar, verktøy, kontormaskiner og lignende	4	397 164	1 341 230
<b>Sum varige driftsmidler</b>		<b>8 090 969</b>	<b>5 453 904</b>
<b>Finansielle anleggsmidler</b>			
Pensjonsmidler	9	0	0
<b>Sum finansielle anleggsmidler</b>		<b>0</b>	<b>0</b>
<b>Sum anleggsmidler</b>		<b>12 941 709</b>	<b>11 392 249</b>
<b>Omløpsmidler</b>			
<b>Varer</b>			
Varer	6	10 679 910	22 827 690
<b>Fordringer</b>			
Kundefordringer	5	15 084 753	27 150 354
Andre kortsiktige fordringer	5	18 020 565	38 339 686
<b>Sum fordringer</b>		<b>33 105 318</b>	<b>65 490 039</b>
<b>Bankinnskudd, kontanter og lignende</b>	7	<b>60 187</b>	<b>100 456</b>
<b>Sum omløpsmidler</b>		<b>43 845 415</b>	<b>88 418 185</b>
<b>Sum eiendeler</b>		<b>56 787 124</b>	<b>99 810 434</b>



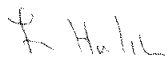
Glassolutions Norway AS


Årsregnskap 2017

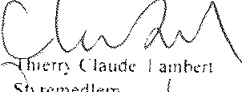
Balanse	Note	31.12.2017	31.12.2016
<b>EGENKAPITAL OG GJELD</b>			
<b>Egenkapital</b>			
<b>Innskutt egenkapital</b>			
Aksjekapital	2, 3	10 350 000	15 000 000
<b>Sum innskutt egenkapital</b>		<b>10 350 000</b>	<b>15 000 000</b>
<b>Opptjent egenkapital</b>			
Annen egenkapital	2	18 855 209	19 899 373
<b>Sum opptjent egenkapital</b>		<b>18 855 209</b>	<b>19 899 373</b>
<b>Sum egenkapital</b>		<b>29 205 209</b>	<b>34 899 373</b>
<b>Gjeld</b>			
<b>Avsetning for forpliktelser</b>			
Pensjonsforpliktelser	9	0	738 932
<b>Sum avsetning for forpliktelser</b>		<b>0</b>	<b>738 932</b>
<b>Kortsiktig gjeld</b>			
Leverandørgjeld	5	10 641 560	13 067 907
Betalbar skatt	10	0	0
Skyldige offentlige avgifter		6 206 954	7 251 453
Gjeld til konsernselskap	5	3 689 860	25 852 400
Annen kortsiktig gjeld	5, 12	7 043 560	18 000 368
<b>Sum kortsiktig gjeld</b>		<b>27 581 914</b>	<b>64 172 129</b>
<b>Sum gjeld</b>		<b>27 581 914</b>	<b>64 911 061</b>
<b>Sum egenkapital og gjeld</b>		<b>56 787 124</b>	<b>99 810 434</b>

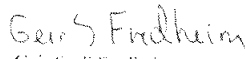
Fredrikstad, 11.06.2018


Styret i Glassolutions Norway AS


  
Jan Halstensen  
Styreleder

  
Klaus Topp  
Styremedlem

  
Thierry Claude Lambert  
Styremedlem

  
Geir Sorli Fredheim  
Ansattes styremedlem

  
Vidar Eikeseth  
Daglig leder

  
Bjørn Erik Rikard Larsson  
Ansattes styremedlem



## Glassolutions Norway AS

### Kontantstrømanalyse

(NRS - Indirekte modell)

	Note	2017	2016
<b>Kontantstrømmer fra operasjonelle aktiviteter</b>			
Resultat før skattekostnad		-17 606 559	-35 900 176
- Periodens betalte skatter	10	0	0
-/+ Gevinst/tap ved salg av anleggsmidler	4	40 555	37 200
+ Ordinære avskrivninger	4	1 200 037	1 546 959
+ Nedskrivning anleggsmidler	4	0	0
+/- Endring i varelager		12 147 780	-1 265 488
+/- Endring i kundefordringer		12 065 601	1 920 489
+/- Endring i leverandørgjeld		-2 426 347	-4 004 859
+/- Forskjell mellom kostn.ført pensj. og inn-/utbet. i pensj.ordn.	9	-738 932	-6 281
+/- Endring i andre tidsavgrensingsposter		-15 828 008	5 029 547
= Netto kontantstrøm fra operasjonelle aktiviteter		-11 145 873	-32 642 609
<b>Kontantstrømmer fra investeringsaktiviteter</b>			
+ Innbetalinger ved salg av varige driftsmidler	4	0	109 559
- Utbetalinger ved kjøp av varige driftsmidler	4	-4 700 982	-2 401 637
= Netto kontantstrøm fra investeringsaktiviteter		-4 700 982	-2 292 078
<b>Kontantstrømmer fra finansieringsaktiviteter</b>			
+/- Netto endring i kassekreditt		-19 593 419	4 839 752
+ Innbetaling av konsernbidrag	5	35 400 000	29 200 000
= Netto kontantstrøm fra finansieringsaktiviteter		15 806 581	34 039 752
+/- Effekt av valutakursendringer på kontanter og kontantekvivalenter		0	0
= Netto endring i kontanter og kontantekvivalenter		-40 275	-894 936
+ Beholdning av kontanter og kontantekvivalenter ved periodens begynnelse		100 456	995 389
= Beholdning av kontanter og kontantekvivalenter ved periodens slutt		60 187	995 386



## Regnskapsprinsipper og virkning av prinsippendringer

Årsregnskapet er satt opp i samsvar med regnskapsloven og god regnskapsskikk

### Salgsinntekter

Inntektsføring ved salg av varer skjer på leveringstidspunktet.

### Klassifisering og vurdering av balanseposter

Omløpsmidler og kortsiktig gjeld omfatter poster som forfaller til betaling innen ett år etter balansedagen, samt poster som knytter seg til varekretslopet. Øvrige poster er klassifisert som anleggsmiddel/langsiktig gjeld. Omløpsmidler vurderes til laveste av anskaffelseskost og virkelig verdi. Kortsiktig gjeld balanseføres til nominelt beløp på etableringstidspunktet. Anleggsmidler vurderes til anskaffelseskost, men nedskrives til virkelig verdi dersom verdifallet ikke forventes å være forbigående. Langsiktig gjeld balanseføres til nominelt beløp på etableringstidspunktet.

### Fordringer

Kundefordringer og andre fordringer er oppført i balansen til pålydende etter fradrag for avsetning til forventet tap. Avsetning til tap gjøres på grunnlag av individuelle vurderinger av de enkelte fordringene. I tillegg gjøres det for øvrige kundefordringer en uspesifisert avsetning for å dekke antatt tap.

### Varebeholdninger

Lager av innkjøpte varer er verdsatt til laveste av anskaffelseskost etter FIFO- prinsippet og virkelig verdi. Egentilvirkede ferdigvarer og varer under tilvirkning er vurdert til full tilvirkningskost. Det foretas nedskrivning for påregnelig ukurans.

### Valuta

Pengeposter i utenlandsk valuta er vurdert etter kursen ved regnskapsårets slutt. Dette gjelder både transaksjoner og måling av balanseposter.

### Varige driftsmidler

Varige driftsmidler balanseføres og avskrives over driftsmidlets levetid dersom de har levetid over 3 år og har en kostpris som overstiger kr 15 000. Direkte vedlikehold av driftsmidler kostnadsføres løpende under driftskostnader, mens påkostninger eller forbedringer tillegges driftsmidlets kostpris og avskrives i takt med driftsmidlet.

### Forskning og utvikling

Kostnader forbundet med forskning og utvikling kostnadsføres direkte.

### Pensjoner

Ved regnskapsføring av ytelsespensjon er lineær opptjeningsprofil og forventet sluttlønn som opptjeningsgrunnlag lagt til grunn. Planendringer amortiseres over forventet gjenværende opptjeningsstid. Det samme gjelder estimatavvik i den grad de overstiger 10 % av den største av pensjonsforpliktelsene og pensjonsmidlene (korridor). Pensjonskostnadene knyttet til den innskuddsbaserte ordningen kostnadsføres i tråd med utbetaling som følger opptjeningen. Pensjonsordningene behandles regnskapsmessig i overensstemmelse med Norsk Regnskapsstandard for Pensjonskostnader.

### Skatt

Skattekostnaden i resultatregnskapet omfatter betalbar skatt og endring i utsatt skattefordel. Utsatt skattefordel er beregnet med 23% på grunnlag av de midlertidige forskjeller som eksisterer mellom regnskapsmessige og skattemessige verdier ved utgangen av regnskapsåret. Skatteøkende og skattereduserende midlertidige forskjeller som reverserer eller kan reversere i samme periode er utlignet og nettoført.

### Garanti og reklamasjoner

Hele salgsinntekten for leverte varer og tjenester inntektsføres på salgstidspunktet. Virkelig verdi av fremtidige utgifter knyttet til å oppfylle garantien, beregnet ved beste estimat med utgangspunkt i historiske tall for garanti-reparasjoner, kostnadsføres på salgstidspunktet og balanseføres som avsetning.

### Konsernkontoordning

Selskapet tar del i en konsernkontoordning som administreres av Saint-Gobain Glass Nordic AB. Innstående og trekk presenteres henholdsvis som fordring og gjeld til konsernselskap.

### Kontantstrømsoppstilling

Kontantstrømsoppstillingen er utarbeidet etter den indirekte metoden. Kontanter og kontantekvivalenter omfatter kontanter, bankinnskudd og andre kortsiktige, likvide plasseringer som umiddelbart og med uvesentlig kursrisiko kan konverteres til kjente kontantbeløp og med forfallsdato kortere enn tre måneder fra anskaffelsesdato.



<b>Note 1</b>	<b>Salgsinntekter</b>		
		2017	2016
Geografisk fordeling			
Norge		131 079 356	240 878 850
Eksport			37 200
<b>Sum</b>		<b>131 079 356</b>	<b>240 916 050</b>

Virksomheten leverer glass og glassløsninger både nasjonalt og for eksport, samt bi

<b>Note 2</b>	<b>Egenkapital</b>			
		Aksjekapital	Annen egenkapital	Sum
Egenkapital pr. 31.12.2016		15 000 000		
Nedsettelse av Egenkapital grunnet fisjon pr. 01.01.2017		-4 650 000		
<b>Egenkapital pr. 01.01.2017</b>		<b>10 350 000</b>	<b>19 899 373</b>	<b>30 249 373</b>
Årets resultat			-14 458 164	-14 458 164
Mottatt konsernbidrag, netto etter skatt			13 414 000	13 414 000
<b>Egenkapital pr. 31.12.</b>		<b>20 700 000</b>	<b>18 855 209</b>	<b>29 205 209</b>

### **Note 3** Aksjekapital og aksjonærinformasjon

Aksjekapitalen består av 150 000 aksjer à kr 69. Alle aksjene eies av Glassolutions A/S i Danmark  
Nedsettelse av aksjekapitalen med kr 31 pr. aksje ble foretatt 01.01.2017 etter fisjon.

<b>Note 4</b>	<b>Driftsmidler</b>			
		Maskiner og anlegg	Driftsløsøre, inventar o.l.	Totalt
Anskaffelseskost pr. 1.1		33 101 818	24 314 693	57 416 511
Tilgang		4 529 898	171 084	4 700 983
Avgang grunnet fisjon*			-5 270 652	-5 270 652
Avgang		-173 933		-173 933
Anskaffelseskost pr. 31.12		37 457 783	19 215 125	56 672 909
Akkumulerte avskrivninger fisjon*			4 447 285	
Akkumulerte avskrivninger 31.12		29 763 978	18 817 962	48 581 941
<b>Balansført verdi pr. 31.12</b>		<b>7 693 805</b>	<b>397 163</b>	<b>8 090 969</b>
Årets nedskrivninger		-	-	-
Årets avskrivninger		908 254	291 783	1 200 038
<b>Sum årets avskrivninger</b>		<b>908 254</b>	<b>291 783</b>	<b>1 200 038</b>

Antatt økonomisk levetid 5-10 år 5-10 år  
Glassolutions Norway AS benytter lineære avskrivninger for alle varige driftsmidler.

\*Anleggsmidler tilhørende bilglassaktiviteten er overdratt til Saint-Gobain Autover Norge AS fra 01.01.2017 (fisjon)

Gevinsten ved salg av driftsmidler er oppgitt som andre driftsinntekter.

Tap er presentert som annen driftskostnad.

#### *Vesentlige leieavtaler*

Selskapet leier fabrikklokaler og administrasjonsbygg.

Disse leieavtalene utløper i perioden 2019 - 2024.

Leieavtalen knyttet til hovedkontor og fabrikk i Fredrikstad utløper 31.12.2024

Totale leiekostnader for 2017 er kr 4 862 845,-.

Investeringene i leide lokaler avskrives lineært over kontraktperioden.

Investeringene er inkludert under driftsløsøre.

Balansført verdi pr. 31.12.2017 utgjør kr 156 286,-.



## Note 5 Mellomværende med selskap i samme konsern

	Kundefordringer	
	2017	2016
Foretak i samme konsern	522 147	499 342
	Leverandørgjeld	
	2017	2016
Foretak i samme konsern	3 933 865	5 737 944
	Kortsiktig fordring	
	2017	2016
Fordring konsernbidrag	17 650 000	35 400 000
	Kortsiktig gjeld	
	2017	2016
Gjeld til konsernselskap	3 689 860	25 852 400

Selskapets kortsiktige gjeld til konsernselskap er trekk i forbindelse deltakelse i Saint Gobain konsernkontoordning. Cash pool er klassifisert som konsernmellomværende.

## Note 6 Varer

	2017	2016
Lager av råvarer	10 603 811	9 926 488
Lager av varer under tilvirkning	545 001	441 000
Lager egentilvirkede ferdigvarer		
Innkjøpte handelsvarer	213 108	14 509 340
Ukurans	-682 010	-2 049 138
<b>Sum balanseført verdi pr 31.12</b>	<b>10 679 910</b>	<b>22 827 690</b>

## Note 7 Bundne midler m.v.

	2017	2016
Bundne bankinnskudd	-	-
Bevilget kassekreditt / garantiramme	23 000 000	20 000 000

Selskapet har en skattetrekksgaranti som til enhver tid dekker skyldig skattetrekk på 3 MNOK.



## Note 8 Finansiinntekter

Renteinntekt	2017	2016
Renteinntekt fra foretak i samme konsern	51 950	154 900
Annen renteinntekt	169 626	201 157
<b>Sum renteinntekter</b>	<b>221 576</b>	<b>356 057</b>

Agio inngår i annen finansiinntekt med kr 307 294,-.

Rentekostnad	2017	2016
Rentekostnader til foretak i samme konsern	296 798	700 724
Annen rentekostnad	5 805	106 667
<b>Sum rentekostnad</b>	<b>302 603</b>	<b>807 391</b>

Disagio inngår i annen finanskostnad med kr 633 756,-.

## Note 9 Pensjonsforpliktelser

Glassolutions Norway AS har en kollektiv innskuddsordning som omfatter alle ansatte.

Glassolutions Norway AS kollektive pensjonsordningen ble terminert med virkning fra 01.01.2016, og en ny innskuddsordning ble etablert fra samme tidspunkt. Pr. 31.12.2016 har ordningen 11 medlem som venter på avklaring ifht uforhet. Selskapet kostnadsførte i 2015 uamortisert estimatavvik og service cost, også knyttet til de 11 medlem som fortsatt ligger i ordningen, basert på vesentlighets hensyn. Pr. 31.05.2017 er ytelsesordningen fullt terminert, og estimatavviket er ført til inntekt i regnskapet.

En diskonteringsrente basert på 10-årig norske statsobligasjoner har siden medio 2011 synes unaturlig lav som følge av den finansielle uroen i Europa. Norsk Regnskapsstiftelse (NRS) ga i 2012 retningslinjer for å kunne benytte en rentefastsattelse basert på et tilstrekkelig dypt marked av norske obligasjoner med fortrinnsrett, såkalte OMF - obligasjoner. I et langsiktig perspektiv skal ikke forventet langsiktig lønnsvekst være høyere enn diskonteringsrenten. Diskonteringsrenten basert på 10-årige norske statsobligasjoner er fortsatt betydelig lavere enn forventet langsiktig lønnsvekst. Selskapet besluttet i 2012 å benytte en diskonteringsrente basert på OMF - obligasjoner i henhold til retningslinjer fra NRS.

Ved beregningen er følgende forutsetninger lagt til grunn:

	2017	2016
Diskonteringsrente	2,50 %	2,00 %
Forventet lønnsøkning	2,00 %	2,00 %
Forventet avkastning på pensjonsmidler	3,00 %	3,30 %
Forventet pensjonsregulering	0,10 %	0,10 %
Forventet G-regulering	2,00 %	4,00 %
Forventet frivillig avgang for pensjonsalder - for 40 år	0,00 %	0,00 %
Forventet frivillig avgang for pensjonsalder - etter 40 år	0,00 %	0,00 %
Arbeidsgiveravgift	14,10 %	14,10 %

De aktuarmessige forutsetningene er basert på vanlige benyttede forutsetninger innen forsikring når det gjelder demografiske faktorer og avgang.

Pensjoner 31.12	Sikret ordning	
	2017	2016
Beregnete pensjonsforpliktelser	-	-7 458 736
Ikke resultatført planendring	-	-
Ikke resultatført estimatavvik	-	419 804
Pensjonsmidler til markedsverdi	-	6 300 000
=Netto pensjonsmidler (forpliktelse)	-	-738 933
Netto sikret ordning (eiendel)	0	-738 933

Arbeidsgiveravgift er inkludert i brutto pensjonsforpliktelse.

	2017	2016
Sum netto sikret og usikrede ordninger	0	-738 933



<i>Spesifikasjon av pensjonskostnader:</i>	Sikret ordning
Nåverdi av årets pensjonsopptjening	8 313
Rentekostnad av pensjonsforpliktelser	60 776
Forventet avkastning på pensjonsmidler	-76 679
Resultatført planendring	
Resultatført estimatavvik	-582 467
Avkorting (gevinst) / tap innregnet	
Pensjonskostnad	<u>-590 057</u>

I tillegg er kr 1 561 558,- av pensjonskostnad knyttet til innskuddsordningen.

Estimat avvik vil fortsatt oppstå på de 11 medlem som er i ordningen, og disse vil bli behandlet etter NRS og korridormetoden på vanlig måte fremover.

Glassolutions Norway AS er pliktig til å ha tjenestepensjonsordning etter lov om obligatorisk tjenestepensjon. Selskapets ordning tilfredstiller kravene i denne loven med virkning fra 01.07.2006

## Note 10 Skatt

### Beregning av grunnlag betalbar skatt

	2017	2016
Resultat før skattekostnad	-17 606 559	-35 900 176
Mottatt konsernbidrag	17 650 000	35 400 000
Permanente forskjeller	370 611	92 424
Endring fisjon	2 323 807	
Endring midlertidige forskjeller	-14 086 592	362 223
Grunnlag for betalbar skatt	-11 348 733	-45 529
Fremforbart underskudd	11 348 733	45 529
<b>Beregnet betalbar skatt</b>	-	-

### Årets skattekostnad fordeler seg på:

	2017	2016
Betalbar skatt	-	-
Effekt av mottatt konsernbidrag	-4 236 000	-8 850 000
Endring utsatt skatt på midlertidige forskjeller	1 087 605	242 624
<b>Sum skattekostnad</b>	<b>-3 148 395</b>	<b>-8 607 377</b>

### Avstemming av årets skattekostnad.

Resultat før skattekostnad	-17 606 559
Beregnet Skatt 24 %	-4 225 574
Skattekostnad i resultatregnskapet	-3 148 395
Endring fisjon	0
Differanse	-1 077 179

Differansen består av følgende:

Endring skattesats på permanente forskjeller	88 947
Endring i utsatt skatt/ skattefordel som følge av endret skattesats	210 901
Sum forklart differanse	299 848

### Oversikt over midlertidige forskjeller:

	Endring	2017	2016
Kundefordringer	-1 449 150	-938 392	-2 387 542
Driftsmidler	-2 815 302	-3 635 434	-6 450 736
Varer	-699 585	-1 288 220	-1 987 805
Pensjoner	-738 932	-	-738 932
Garantiavsetninger og andre regnskapsmessige avsetninger	-10 278 798	-303 651	-10 582 449
Fremforbart underskudd	11 348 733	-18 844 885	-7 496 152
Gevinst- og tapskonto	980 103	3 920 409	4 900 512
Endring fisjon	-	-	-
<b>Netto midlertidige forskjeller</b>	<b>-3 652 931</b>	<b>-21 090 173</b>	<b>-24 743 104</b>
<b>23 % utsatt skattefordel (24 % utsatt skattefordel for 2016)</b>	<b>-1 087 605</b>	<b>-4 850 740</b>	<b>-5 938 345</b>



## Note 11 Lønnskostnader, antall ansatte, godtgjørelser, lån til ansatte mm.

Posten lønnskostnader består av	2017	2016
Lønninger	38 257 974	61 652 877
Arbeidsgiveravgift	5 682 371	8 481 467
Pensjonskostnader	1 644 309	2 504 685
Andre lønsrelaterte ytelser	4 547 629	4 006 833
<b>Sum</b>	<b>50 132 283</b>	<b>76 645 862</b>

Antall sysselsatte årsverk i regnskapsåret 80.

### Aksjebasert avlønning

Saint-Gobain (ultimate mor til Glassolutions Norway AS) har aksjeprogram for de ansatte. Dette innebærer at de ansatte har mulighet til å kjøpe aksjer i det børsnoterte selskapet Saint Gobain til rabattert pris. I tillegg til dette får de ansatte tilskudd til aksjekjøpet fra Glassolutions Norway AS. Kostnadsført beløp i 2017 er kr 3 775,-.

Den rabatterte prisen kostnadsføres som andre lønsrelaterte ytelser.

Ytelser til ledende personer:	Daglig leder	Styret
Lønn		29 000
Pensjonskostnader		-
Andre ytelser		-

Daglig leder i Glassolutions Norway AS er ansatt i Saint-Gobain Construction Products CZ as og mottar lønn fra det selskapet.

Det foreligger ingen avtale om sluttvederlag for daglig leder i Saint-Gobain Bockmann AS.

For styrets leder foreligger det ingen avtale om sluttvederlag eller bonus.

Det er ikke gitt lån/sikkerhetsstillelse til ansatte, daglig leder, styreformann eller andre nærstående parter.

Revisor	
Lovpålagt revisjon	245 114
Bistand revisjon	7 550
<b>Totalt</b>	<b>252 664</b>

Beløp er presentert ekskl. Mva.

## Note 12 Garantiavsetninger

	2017	2016
I posten annen kortsiktig gjeld ligger avsetning for fremtidige garantikostnader:	230 000	5 083 824

Garantistillelser utgjør pr 31.12.2017 kr 5 366 501,-.

Dette gjelder husleiegaranti og underentreprenør sikkerhetsstillelse.

## Note 13 Finansiell markedsrisiko

Bedriftens eksport til utlandet er beskjedent og innebærer ingen valutarisiko av betydning da man har sikret seg mot dette.

Selskapets likviditet er god. Risikoen for tap på kundefordringer anses for lav da man har fortløpende oppfølging av utestående.

Selskapet har historisk hatt lite tap på kundefordringer.



## Note 14 Transaksjoner med nærstående parter

Tilknyttede selskap i konsernet med vesentlige transaksjoner:

TS 1:	Saint-Gobain Polska Sp
TS 2:	Saint-Gobain Glass Deutschland
TS 3:	Saint-Gobain Vetrotech AS
TS 4:	Saint-Gobain Berling-Brandenburg
TS 5:	Saint-Gobain Glass France
TS 6:	Saint-Gobain Glass Estonia
TS 7:	Glassolutions A/S
TS 8:	Saint-Gobain Nordic A/S

Glassolutions har foretatt flere forskjellige transaksjoner med tilknyttede selskaper. Alle transaksjoner er foretatt som armengdes priser. De vesentlige transaksjoner som er fortatt er som følger:

Kjøp av råvarer i 2017 fra TS1, TS 2, TS 3, TS 4, TS 6 og TS 7 var til sammen kr. 41 192 932,-.  
Kostnader for management fee, shared management og R & D fee fra TS 5, T7 og TS8 utgjorde i 2017 kr. 5 147 220,-.

## Note 15 Virksomhetsavhendelse

### Salg av virksomhet

27. november 2013 undertegnet Glassolutions Norway AS en avtale om å selge sin fasade- og glassmestervirksomhet til GlassTeam AS. Salget ble gjennomført i begynnelsen av januar 2014. I henhold til avtalen har GlassTeam AS overtatt alle aktiva fra den nåværende fasade- og glassmestervirksomheten i Glassolutions Norway AS. Gjenværende annen kortsiktig gjeld er 0,9 MNOK.

I forbindelse med salget har Glassolutions Norway AS gitt et rentefritt lån på 7,1 MNOK til kjøperne av GlassTeam AS. Lånet forfaller i 2017, men det er avhengig av om GlassTeam AS har likviditet til å betale ned lånet og hvor nedbetalingen er avhengig av resultatoppnåelse i Glass Team AS fram til 2017. Lånet ble nedskrevet og inkludert i restruktureringstkostnadene i 2013.

### Fisjon

29. juni 2016 besluttet styret i Glassolutions Norway AS at selskapets bilglass virksomhet skulle fisjoneres ut i eget juridisk selskap med virkning fra 02.01.2017. Fisjonen ble gjennomført til selskapskontinuitet fra Glassolutions Norway AS med virkning fra 02.01.2017 og selskapet Saint-Gobain Autover Norge AS (org. nr 918 276 785) ble etablert. Fisjonen har ført til reduksjon i materielle eiendeler, samt reduserte driftskostnader og driftsinntekter pr. 31.12.2017 relativt til 31.12.2016. Sammenlikningstallene i regnskapet er ikke omarbeidet.

## Note 16 Hendelser etter balansedagen

Det ikke vært hendelser etter balansedagen med effekt på årsregnskapet 2017.



## ÅRSBERETNING 2017

for

### GLASSOLUTIONS NORWAY AS

#### **Virksomhetens art**

Glassolutions Norway AS' virksomhet omfatter produksjon av herdet glass og laminert glass fra produksjonsanlegg i Sauda, service produksjon av glass og engrossalg av glass og tilbehør fra Oslo. Bedriften har i tillegg et logistikkcenter ved sitt hovedkontor i Fredrikstad.

#### **Utvikling og resultat**

Glassolutions Norway AS hadde i 2017 samlede driftsinntekter på kr 131 mill.

Regnskapet for 2017 er avlagt under forutsetning av fortsatt drift og styret og administrasjonen bekrefter at vilkårene for fortsatt drift foreligger. Det har de seinere årene vært gjennomført en rekke tiltak for å effektivisere driften, redusere kostnader og å tilpasse seg nye krav i markedet.

Den finansielle risiko anses som ubetydelig idet all finansiering skjer gjennom konsernet. Risikoen for tap på fordringer anses som liten da man har fortløpende oppfølging og historisk har hatt beskjedne tap.

Markedssituasjonen var i 2017 fortsatt vanskelig som følge av sterk konkurranse fra lavkostland innen alle våre markedssegmenter. Det forventes fortsatt høy importandel og sterk konkurranse fremover, men effektiviseringstiltakene som er gjennomført de seinere år forventes å gi resultater fremover. Styret forventer at selskapet fortsatt vil ha en ledende posisjon innenfor sine markedssegmenter. Selskapet har en stabil og kompetent bemanning og står sterkt i markedet. De tekniske forutsetningene for kostnadseffektiv og kvalitetssikret produksjon sikres gjennom kontinuerlig forbedringsarbeid innen produksjonsområdene.

Til tross for kostnadsbesparende tiltak og effektivisering av driften, er resultatet for 2017 fortsatt negativt med kr 14,5 mill. Dette er en sterk forbedring fra forrige år, men markedssituasjonen er fortsatt vanskelig. Selskapet har mottatt konsernbidrag fra søsterselskap. Styret foreslår at årets underskudd dekkes ved overføring fra annen egenkapital. Kontantstrømmen fra de operasjonelle aktiviteter var negativ med kr. 15,8 mill. Selskapet har god likviditet og en Egenkapital andel på 51 %.

Konsernet, Compagnie de Saint-Gobain, har en betydelig utviklings- og forskningsavdeling ved hovedkontoret i Paris og det legges hvert år ned betydelige beløp og ressurser på dette arbeidet som selskapet nyter godt av.

#### **Arbeidsmiljø og personal**

Sykefraværet i 2017 utgjorde 7,3%., hvorav korttidsfravær på 1,8 %Det arbeides målrettet med tiltak for å redusere sykefraværet.

Det har i 2017 ikke vært noen arbeidsuhell som har medført fravær. Antall skader uten fravær har vist betydelig nedgang. Selskapet er meget opptatt av sikkerheten for de ansatte og det er gjennomført flere tiltak for å bedre sikkerheten i produksjonen.



Selskapet hadde ved inngangen av 2017 80 ansatte, hvorav 17 kvinner. Selskapet har en innarbeidet policy, som har som mål at det ikke skal forekomme forskjellsbehandling av ansatte grunnet kjønn. Ledergruppen har likt fordeling mellom kvinner og menn. Selskapet er også bevisst på at det ikke skal forekomme noen form for diskriminering på arbeidsplassen og HMS-arbeidet vektlegger dette sterkt.

Arbeidsmiljøet betraktes som godt og i samarbeid med de ansatte arbeides det fortløpende med tiltak for forbedringer. Bedriftens arbeidsmiljøutvalg har regelmessig avholdt møter i 2017 og flere saker har blitt behandlet. Samarbeidet med de ansattes organisasjoner har vært konstruktivt og bidratt positivt til driften.

#### Miljø

Det er Saint-Gobains målsetting å fremstå som et konsern med miljøvennlige virksomheter. Glassolutions Norway AS virksomheter er ikke regulert av konsesjoner eller pålegg av miljømessig karakter.


For restglass er det gjennomført rutiner for resirkulering og gjenbruk. Selskapet er aktiv deltager i returordningen for PCB-holdige isolerglassruter, slik at disse tas hånd om på en miljømessig forsvarlig måte. Bedriften har i tillegg rutiner som ivaretar resirkulering og deponering av eventuelt spesialavfall.

#### Fisjon

Styret besluttet i 2016 å rendyrke sine to hovedvirksomheter, Glassolutions og Autover, i egne selskap fra 2017. Fisjonen er gjennomført med virkning fra 02.01.2017, og selskapet Saint-Gobain Autover Norge AS er etablert med operativ virkning fra samme dag.

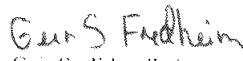
Fredrikstad, den 11.06.2018

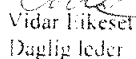
Glassolutions Norway AS

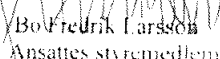
  
Jan Halstensen  
Styreleder

  
Klaus Topp  
Styremedlem

  
Thierry Claude Lambert  
Styremedlem

  
Geir Sørli Fredheim  
Ansattes styremedlem

  
Vidar Eikeset  
Daglig leder

  
Bov Fredrik Larsson  
Ansattes styremedlem



Til generalforsamlingen i Glassolutions Norway AS

## *Uavhengig revisors beretning*

### *Uttalelse om revisjonen av årsregnskapet*

#### *Konklusjon*

Vi har revidert Glassolutions Norway AS' årsregnskap som viser et underskudd på kr 14 458 164. Årsregnskapet består av balanse per 31. desember 2017, resultatregnskap og kontantstrømpoppstilling for regnskapsåret avsluttet per denne datoen og noter til årsregnskapet, herunder et sammendrag av viktige regnskapsprinsipper.

Etter vår mening er det medfølgende årsregnskapet avgitt i samsvar med lov og forskrifter og gir et rettviseende bilde av selskapets finansielle stilling per 31. desember 2017, og av dets resultater og kontantstrømmer for regnskapsåret avsluttet per denne datoen i samsvar med regnskapslovens regler og god regnskapsskikk i Norge.

#### *Grunnlag for konklusjonen*

Vi har gjennomført revisjonen i samsvar med lov, forskrift og god revisjonsskikk i Norge, herunder de internasjonale revisjonsstandardene International Standards on Auditing (ISA-ene). Våre oppgaver og plikter i henhold til disse standardene er beskrevet i Revisors oppgaver og plikter ved revisjon av årsregnskapet. Vi er uavhengige av selskapet slik det kreves i lov og forskrift, og har overholdt våre øvrige etiske forpliktelser i samsvar med disse kravene. Etter vår oppfatning er innhentet revisjonsbevis tilstrekkelig og hensiktsmessig som grunnlag for vår konklusjon.

#### *Øvrig informasjon*

Ledelsen er ansvarlig for øvrig informasjon. Øvrig informasjon består av årsberetningen, men inkluderer ikke årsregnskapet og revisjonsberetningen.

Vår uttalelse om revisjonen av årsregnskapet dekker ikke øvrig informasjon, og vi attesterer ikke den øvrige informasjonen.

I forbindelse med revisjonen av årsregnskapet er det vår oppgave å lese øvrig informasjon med det formål å vurdere hvorvidt det foreligger vesentlig inkonsistens mellom øvrig informasjon og årsregnskapet, kunnskap vi har opparbeidet oss under revisjonen, eller hvorvidt den tilsynelatende inneholder vesentlig feilinformasjon.

Dersom vi konkluderer med at den øvrige informasjonen inneholder vesentlig feilinformasjon er vi pålagt å rapportere det. Vi har ingenting å rapportere i så henseende.

PricewaterhouseCoopers AS, Postboks 748 Sentrum, NO-0106 Oslo  
T: 02316, org. no.: 987 009 713 MVA, www.pwc.no  
Statsautoriserte revisorer, medlemmer av Den norske Revisorforening og autorisert regnskapsførerselskap



Uavhengig revisors beretning - Glassolutions Norway AS

## *Styrets og daglig leders ansvar for årsregnskapet*

Styret og daglig leder (ledelsen) er ansvarlig for å utarbeide årsregnskapet i samsvar med lov og forskrifter, herunder for at det gir et rettviseende bilde i samsvar med regnskapslovens regler og god regnskapsskikk i Norge. Ledelsen er også ansvarlig for slik internkontroll som den finner nødvendig for å kunne utarbeide et årsregnskap som ikke inneholder vesentlig feilinformasjon, verken som følge av misligheter eller utilsiktede feil.

Ved utarbeidelsen av årsregnskapet må ledelsen ta standpunkt til selskapets evne til fortsatt drift og opplyse om forhold av betydning for fortsatt drift. Forutsetningen om fortsatt drift skal legges til grunn for årsregnskapet så lenge det ikke er sannsynlig at virksomheten vil bli avvirket.

## *Revisors oppgaver og plikter ved revisjonen av årsregnskapet*

Vårt mål med revisjonen er å oppnå betryggende sikkerhet for at årsregnskapet som helhet ikke inneholder vesentlig feilinformasjon, verken som følge av misligheter eller utilsiktede feil, og å avgi en revisjonsberetning som inneholder vår konklusjon. Betryggende sikkerhet er en høy grad av sikkerhet, men ingen garanti for at en revisjon utført i samsvar med lov, forskrift og god revisjonsskikk i Norge, herunder ISA-ene, alltid vil avdekke vesentlig feilinformasjon som eksisterer. Feilinformasjon kan oppstå som følge av misligheter eller utilsiktede feil. Feilinformasjon blir vurdert som vesentlig dersom den enkeltvis eller samlet med rimelighet kan forventes å påvirke økonomiske beslutninger som brukerne foretar basert på årsregnskapet.

Som del av en revisjon i samsvar med lov, forskrift og god revisjonsskikk i Norge, herunder ISA-ene, utøver vi profesjonelt skjønn og utviser profesjonell skepsis gjennom hele revisjonen. I tillegg:

- identifiserer og anslår vi risikoen for vesentlig feilinformasjon i regnskapet, enten det skyldes misligheter eller utilsiktede feil. Vi utformer og gjennomfører revisjonshandlinger for å håndtere slike risikoen, og innhenter revisjonsbevis som er tilstrekkelig og hensiktsmessig som grunnlag for vår konklusjon. Risikoen for at vesentlig feilinformasjon som følge av misligheter ikke blir avdekket, er høyere enn for feilinformasjon som skyldes utilsiktede feil, siden misligheter kan innebære samarbeid, forfalskning, bevisste utelatelser, uriktige fremstillinger eller overstyring av internkontroll.
- opparbeider vi oss en forståelse av den interne kontroll som er relevant for revisjonen, for å utforme revisjonshandlinger som er hensiktsmessige etter omstendighetene, men ikke for å gi uttrykk for en mening om effektiviteten av selskapets interne kontroll.
- evaluerer vi om de anvendte regnskapsprinsippene er hensiktsmessige og om regnskapestimatene og tilhørende noteopplysninger utarbeidet av ledelsen er rimelige.
- konkluderer vi på hensiktsmessigheten av ledelsens bruk av fortsatt drift-forutsetningen ved avleggelsen av regnskapet, basert på innhentede revisjonsbevis, og hvorvidt det foreligger vesentlig usikkerhet knyttet til hendelser eller forhold som kan skape tvil av betydning om selskapets evne til fortsatt drift. Dersom vi konkluderer med at det eksisterer vesentlig usikkerhet, kreves det at vi i revisjonsberetningen henleder oppmerksomheten på tilleggsopplysningene i regnskapet, eller, dersom slike tilleggsopplysninger ikke er tilstrekkelige, at vi modifierer vår konklusjon om årsregnskapet og årsberetningen. Våre konklusjoner er basert på revisjonsbevis innhentet inntil datoen for revisjonsberetningen.

(2)



Uavhengig revisors beretning - Glassolutions Norway AS

Etterfølgende hendelser eller forhold kan imidlertid medføre at selskapet ikke fortsetter driften.

- evaluerer vi den samlede presentasjonen, strukturen og innholdet, inkludert tilleggsopplysningene, og hvorvidt årsregnskapet representerer de underliggende transaksjonene og hendelsene på en måte som gir et rettviseende bilde.

Vi kommuniserer med styret blant annet om det planlagte omfanget av revisjonen og til hvilken tid revisjonsarbeidet skal utføres. Vi utveksler også informasjon om forhold av betydning som vi har avdekket i løpet av revisjonen, herunder om eventuelle svakheter av betydning i den interne kontrollen.

### *Uttalelse om øvrige lovmessige krav*

#### *Konklusjon om årsberetningen*

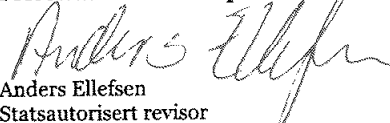
Basert på vår revisjon av årsregnskapet som beskrevet ovenfor, mener vi at opplysningene i årsberetningen om årsregnskapet, forutsetningen om fortsatt drift og forslaget til dekning av underskuddet er konsistente med årsregnskapet og i samsvar med lov og forskrifter.

#### *Konklusjon om registrering og dokumentasjon*

Basert på vår revisjon av årsregnskapet som beskrevet ovenfor, og kontrollhandlinger vi har funnet nødvendig i henhold til internasjonal standard for attestasjonsoppdrag (ISAE) 3000 «Attestasjonsoppdrag som ikke er revisjon eller forenklet revisorkontroll av historisk finansiell informasjon», mener vi at ledelsen har oppfylt sin plikt til å sørge for ordentlig og oversiktlig registrering og dokumentasjon av selskapets regnskapsopplysninger i samsvar med lov og god bokføringsskikk i Norge.

Oslo, 25. juni 2018

**PricewaterhouseCoopers AS**

  
Anders Ellefsen  
Statsautorisert revisor