



ÅRSREGNSKAPET FOR REGNSKAPSÅRET 2022 - GENERELL INFORMASJON

Enheten

Organisasjonsnummer: 984 748 469
Organisasjonsform: Aksjeselskap
Foretaksnavn: MULTITEK AS
Forretningsadresse: Breisteinvegen 174B
5111 BREISTEIN

Regnskapsår

Årsregnskapets periode: 01.01.2022 - 31.12.2022

Konsern

Morselskap i konsern: Nei

Regnskapsregler

Regler for små foretak benyttet: Ja
Benyttet ved utarbeidelsen av årsregnskapet til selskapet: Regnskapslovens alminnelige regler

Årsregnskapet fastsatt av kompetent organ

Bekreftet av representant for selskapet: Frank Rasmussen
Dato for fastsettelse av årsregnskapet: 31.07.2023

Grunnlag for avgivelse

År 2022: Årsregnskapet er elektronisk innlevert
År 2021: Tall er hentet fra elektronisk innlevert årsregnskap fra 2022

Det er ikke krav til at årsregnskapet m.v. som sendes til Regnskapsregisteret er undertegnet. Kontrollen på at dette er utført ligger hos revisor/enhetens øverste organ. Sikkerheten ivaretas ved at innsender har rolle/rettighet for innsending av årsregnskapet via Altinn, og ved at det bekreftes at årsregnskapet er fastsatt av kompetent organ.

Brønnøysundregistrene, 23.07.2024



Resultatregnskap

Beløp i: NOK	Note	2022	2021
RESULTATREGNSKAP			
Kostnader			
Annen driftskostnad		4 414	5 186
Sum kostnader		4 414	5 186
Driftsresultat		-4 414	-5 186
Finansinntekter og finanskostnader			
Inntekt på investering i datterselskap og tilknyttet selskap	1	300 000	300 000
Verdøkning av finansielle instrumenter vurdert til virkelig verdi		0	57 637
Sum finansinntekter		300 000	357 637
Verdireduksjon av finansielle instrumenter vurdert til virkelig verdi		85 347	0
Annen finanskostnad		159	24 102
Sum finanskostnader		85 506	24 102
Netto finans		214 494	333 534
Ordinært resultat før skattekostnad		210 080	328 348
Skattekostnad		974	219
Ordinært resultat etter skattekostnad		209 106	328 130
Årsresultat		209 106	328 129
Overføringer og disponeringer			
Annen egenkapital		209 106	328 129
Sum overføringer og disponeringer		209 106	328 129



Balanse

Beløp i: NOK	Note	2022	2021
BALANSE - EIENDELER			
Anleggsmidler			
Immaterielle eiendeler			
Finansielle anleggsmidler			
Investeringer i tilknyttet selskap	1	4 216 980	4 216 980
Sum finansielle anleggsmidler		4 216 980	4 216 980
Sum anleggsmidler		4 216 980	4 216 980
Omløpsmidler			
Varer			
Investeringer			
Markedsbaserte aksjer		732 038	717 385
Sum investeringer		732 038	717 385
Bankinnskudd, kontanter og lignende			
Bankinnskudd, kontanter og lignende		203 628	8 201
Sum bankinnskudd, kontanter og lignende		203 628	8 201
Sum omløpsmidler		935 666	725 586
SUM EIENDELER		5 152 646	4 942 566
BALANSE - EGENKAPITAL OG GJELD			
Egenkapital			
Innskutt egenkapital			
Selskapskapital	2, 3	51 000	51 000
Beholdning av egne aksjer	2	0	0
Overkurs	3	722 636	722 636
Sum innskutt egenkapital		773 636	773 636
Opptjent egenkapital			



Balanse

Beløp i: NOK	Note	2022	2021
Annen egenkapital	3	4 377 817	4 168 711
Sum opptjent egenkapital		4 377 817	4 168 711
Sum egenkapital		5 151 453	4 942 347
Sum langsiktig gjeld		0	0
Kortsiktig gjeld			
Betalbar skatt		974	219
Annen kortsiktig gjeld		219	0
Sum kortsiktig gjeld		1 193	219
Sum gjeld		1 193	219
SUM EGENKAPITAL OG GJELD		5 152 646	4 942 566



Brønnøysundregistrene

ÅRSREGNSKAP FOR REGNSKAPSÅRET 2022 - GENERELL INFORMASJON

Journalnummer: 2023 696254

Enheten

Organisasjonsnummer: 984 748 469
Organisasjonsform: Aksjeselskap
Foretaksnavn: MULTITEK AS
Forretningsadresse: Breisteinvegen 174B
5111 BREISTEIN

Regnskapsår

Årsregnskapets periode: 01.01.2022 - 31.12.2022

Konsern

Morselskap i konsern: Nei

Regnskapsregler

Regler for små foretak benyttet: Ja
Benyttet ved utarbeidelsen av
årsregnskapet til selskapet: Regnskapslovens alminnelige regler

Årsregnskapet fastsatt av kompetent organ

Bekreftet av representant for selskapet: Frank Rasmussen
Dato for fastsettelse av årsregnskapet: 31.07.2023

Revisjon

Selskapet har besluttet at årsregnskapet
ikke skal revideres: Ja
Årsregnskapet er utarbeidet av ekstern
autorisert regnskapsfører: Ja
Ekstern autorisert regnskapsfører har i
løpet av regnskapsåret bistått ved den
løpende regnskapsføringen eller utført
andre tjenester for selskapet enn å
utarbeide årsregnskapet: Ja

Grunnlag for avgivelse

År 2022: Årsregnskap er elektronisk innlevert.
År 2021: Tall er hentet fra elektronisk innlevert årsregnskap fra 2022.

Det er ikke krav til at årsregnskapet m.v. som sendes til Regnskapsregisteret er undertegnet. Kontrollen på at dette er utført ligger hos revisor/enhetens øverste organ. Sikkerheten ivaretas ved at innsender har rolle/rettighet for innsending av årsregnskapet via Altinn, og ved at det bekreftes at årsregnskapet er fastsatt av kompetent organ.

Brønnøysundregistrene, 02.08.2023

Brønnøysundregistrene
Postadresse: Postboks 900, 8910 Brønnøysund
Telefon: 75 00 75 00
E-post: firmapost@brreg.no Internett: www.brreg.no
Organisasjonsnummer: 974 760 673



Organisasjonsnr: 984 748 469
MULTITEK AS

RESULTATREGNSKAP

Beløp i: NOK	Note	2022	2021
RESULTATREGNSKAP			
Kostnader			
Annen driftskostnad		4 414	5 186
Sum kostnader		4 414	5 186
Driftsresultat		-4 414	-5 186
Finansinntekter og finanskostnader			
Inntekt på investering i datterselskap og tilknyttet selskap	1	300 000	300 000
Verdiøkning av finansielle instrumenter vurdert til virkelig verdi		0	57 637
Sum finansinntekter		300 000	357 637
Verdireduksjon av finansielle instrumenter vurdert til virkelig verdi		85 347	0
Annen finanskostnad		159	24 102
Sum finanskostnader		85 506	24 102
Netto finans		214 494	333 534
Ordinært resultat før skattekostnad		210 080	328 348
Skattekostnad		974	219
Ordinært resultat etter skattekostnad		209 106	328 130
Årsresultat		209 106	328 129
Overføringer og disponeringer			
Annen egenkapital		209 106	328 129
Sum overføringer og disponeringer		209 106	328 129



Organisasjonsnr: 984 748 469
MULTITEK AS

BALANSE

Beløp i: NOK	Note	2022	2021
BALANSE - EIENDELER			
Anleggsmidler			
Immaterielle eiendeler			
Finansielle anleggsmidler			
Investeringer i tilknyttet selskap	1	4 216 980	4 216 980
Sum finansielle anleggsmidler		4 216 980	4 216 980
Sum anleggsmidler		4 216 980	4 216 980
Omløpsmidler			
Varer			
Investeringer			
Markedsbaserte aksjer		732 038	717 385
Sum investeringer		732 038	717 385
Bankinnskudd, kontanter og lignende			
Bankinnskudd, kontanter og lignende		203 628	8 201
Sum bankinnskudd, kontanter og lignende		203 628	8 201
Sum omløpsmidler		935 666	725 586
SUM EIENDELER		5 152 646	4 942 566
BALANSE - EGENKAPITAL OG GJELD			
Egenkapital			
Innskutt egenkapital			
Selskapskapital	2, 3	51 000	51 000
Beholdning av egne aksjer	2	0	0
Overkurs	3	722 636	722 636
Sum innskutt egenkapital		773 636	773 636
Opptjent egenkapital			
Annen egenkapital	3	4 377 817	4 168 711
Sum opptjent egenkapital		4 377 817	4 168 711
Sum egenkapital		5 151 453	4 942 347
Sum langsiktig gjeld		0	0



Kortsiktig gjeld		
Betalbar skatt	974	219
Annen kortsiktig gjeld	219	0
Sum kortsiktig gjeld	1 193	219
Sum gjeld	1 193	219
SUM EGENKAPITAL OG GJELD	5 152 646	4 942 566



Organisasjonsnr: 984 748 469
MULTITEK AS

NOTEOPPLYSNINGER - SELSKAP - alle poster oppgitt i hele tall

Note

Regnskapsprinsipper

Årsregnskapet er satt opp i samsvar med regnskapsloven og god regnskapsskikk for små foretak. Klassifisering og vurdering av balanseposter Anleggsmidler er eiendeler bestemt til varig eie eller bruk. Eiendeler som er knyttet til varekretsløpet er klassifisert som omløpsmidler. Fordringer klassifiseres som omløpsmidler hvis de forfaller til betaling innen ett år etter transaksjonsdagen. Tilsvarende klassifiseres gjeld som kortsiktig hvis gjelden forfaller til betaling innen ett år. Langsiktig gjeld er gjeld som forfaller senere enn ett år etter transaksjonsdagen. Første års avdrag på langsiktige fordringer og langsiktig gjeld klassifiseres likevel ikke som omløpsmiddel og kortsiktig gjeld. Omløpsmidler vurderes til laveste av anskaffelseskost og virkelig verdi. Kortsiktig gjeld balanseføres til nominelt beløp på etableringstidspunktet. Anleggsmidler vurderes til anskaffelseskost. Varige anleggsmidler avskrives etter en fornuftig avskrivningsplan. Anleggsmidlene nedskrives til virkelig verdi ved verdifall som ikke forventes å være forbigående. Langsiktig gjeld med unntak av andre avsetninger balanseføres til nominelt beløp på etableringstidspunktet. Fordringer Kundefordringer og andre fordringer er oppført i balansen til pålydende etter fradrag for avsetning til forventet tap. Avsetning til tap gjøres på grunnlag av individuelle vurderinger av de enkelte fordringene. I tillegg gjøres det for øvrige kundefordringer en uspesifisert avsetning for å dekke antatt tap. Varige driftsmidler Varige driftsmidler balanseføres og avskrives over driftsmidlenes levetid dersom de har antatt levetid over 3 år og har en kostpris som overstiger kr 15 000. Direkte vedlikehold av driftsmidler kostnadsføres løpende under driftskostnader, mens påkostninger eller forbedringer tillegges driftsmidlets kostpris og avskrives i takt med driftsmidlet. Forøvrig er følgende regnskapsprinsipper anvendt: FIFO-metoden for tilordning av anskaffelseskost for ombyttbare finansielle eiendeler, markedsbaserte finansielle omløpsmidler er verdsatt til ligningsverdi og kostmetoden er benyttet for investeringer i datterselskap/tilknyttet selskap. Utbytte er inntektsført samme år som det er avsatt i datterselskap/tilknyttet selskap, dersom det er sannsynlig at beløpet vil mottas. Ved utbytte som overstiger andel av tilbakeholdt resultat etter kjøpet representerer den overskytende del tilbakebetaling av investert kapital, og er fratrukket investeringens verdi i balansen. Skatt Skattekostnaden i resultatregnskapet omfatter både periodens betalbare skatt og endring i utsatt skatt. Utsatt skatt er beregnet med 22% på grunnlag av de midlertidige forskjeller som eksisterer mellom regnskapsmessige og skattemessige verdier, samt formuesmessig underskudd til fremføring ved utgangen av regnskapsåret. Skatteøkende og skattereduserende midlertidige forskjeller som reverserer eller kan reversere i samme periode er fastsatt og skattevirkningen er beregnet på nettogrunnlaget.

Note

Antall årsverk i regnskapsåret
0.00

Sum Beløp



MULTITEK AS
984 748 469

Resultatregnskap

	Note	2022	2021
Driftskostnader			
Annen driftskostnad		-4 414	-5 186
Sum driftskostnader		-4 414	-5 186
Driftsresultat		-4 414	-5 186
Finansinntekter			
Inntekt på investering i datterselskap og tilknyttet selskap	1	300 000	300 000
Verdiøkning av finansielle instrumenter vurdert til virkelig verdi		0	57 637
Sum finansinntekter		300 000	357 637
Finanskostnader			
Verdireduksjon av finansielle instrumenter vurdert til virkelig verdi		-85 347	0
Annen finanskostnad		-159	-24 102
Sum finanskostnader		-85 506	-24 102
Netto finans		214 494	333 534
Resultat før skattekostnad		210 080	328 348
Skattekostnad		-974	-219
Årsresultat		209 106	328 129
Overføringer			
Annen egenkapital		209 106	328 129
Sum overføringer		209 106	328 129



MULTITEK AS
984 748 469

Balanse pr. 31.12

	Note	2022	2021
EIENDELER			
Anleggsmidler			
Finansielle anleggsmidler			
Investeringer i tilknyttet selskap	1	4 216 980	4 216 980
Sum finansielle anleggsmidler		4 216 980	4 216 980
Sum anleggsmidler		4 216 980	4 216 980
Omløpsmidler			
Investeringer			
Markedsbaserte aksjer		732 038	717 385
Sum investeringer		732 038	717 385
Bankinnskudd, kontanter og lignende			
Bankinnskudd, kontanter og lignende		203 628	8 201
Sum bankinnskudd, kontanter og lignende		203 628	8 201
Sum omløpsmidler		935 666	725 586
SUM EIENDELER		5 152 646	4 942 566



MULTITEK AS
984 748 469

Balanse pr. 31.12

	Note	2022	2021
EGENKAPITAL OG GJELD			
Egenkapital			
Innskutt egenkapital			
Selskapskapital	2, 3	51 000	51 000
Overkurs	3	722 636	722 636
Sum innskutt egenkapital		773 636	773 636
Opptjent egenkapital			
Annen egenkapital	3	4 377 817	4 168 711
Sum opptjent egenkapital		4 377 817	4 168 711
Sum egenkapital		5 151 453	4 942 347
Gjeld			
Kortsiktig gjeld			
Betalbar skatt		974	219
Annen kortsiktig gjeld		219	0
Sum kortsiktig gjeld		1 193	219
Sum gjeld		1 193	219
SUM EGENKAPITAL OG GJELD		5 152 646	4 942 566

Breistein, 31.07.2023

Frank Rasmussen
styrets leder / daglig leder



MULTITEK AS
984 748 469

Noter

Regnskapsprinsipper

Årsregnskapet er satt opp i samsvar med regnskapsloven og god regnskapsskikk for små foretak.

Klassifisering og vurdering av balanseposter

Anleggsmidler er eiendeler bestemt til varig eie eller bruk. Eiendeler som er knyttet til varekretsløpet er klassifisert som omløpsmidler. Fordringer klassifiseres som omløpsmidler hvis de forfaller til betaling innen ett år etter transaksjonsdagen. Tilsvarende klassifiseres gjeld som kortsiktig hvis gjelden forfaller til betaling innen ett år. Langsiktig gjeld er gjeld som forfaller senere enn ett år etter transaksjonsdagen. Første års avdrag på langsiktige fordringer og langsiktig gjeld klassifiseres likevel ikke som omløpsmiddel og kortsiktig gjeld.

Omløpsmidler vurderes til laveste av anskaffelseskost og virkelig verdi. Kortsiktig gjeld balanseføres til nominelt beløp på etableringstidspunktet.

Anleggsmidler vurderes til anskaffelseskost. Varige anleggsmidler avskrives etter en fornuftig avskrivningsplan. Anleggsmidlene nedskrives til virkelig verdi ved verdifall som ikke forventes å være forbigående. Langsiktig gjeld med unntak av andre avsetninger balanseføres til nominelt beløp på etableringstidspunktet.

Fordringer

Kundefordringer og andre fordringer er oppført i balansen til pålydende etter fradrag for avsetning til forventet tap. Avsetning til tap gjøres på grunnlag av individuelle vurderinger av de enkelte fordringene. I tillegg gjøres det for øvrige kundefordringer en uspesifisert avsetning for å dekke antatt tap.

Varige driftsmidler

Varige driftsmidler balanseføres og avskrives over driftsmidlenes levetid dersom de har antatt levetid over 3 år og har en kostpris som overstiger kr 15 000. Direkte vedlikehold av driftsmidler kostnadsføres løpende under driftskostnader, mens påkostninger eller forbedringer tillegges driftsmidlets kostpris og avskrives i takt med driftsmidlet.

Forøvrig er følgende regnskapsprinsipper anvendt:

FIFO-metoden for tilordning av anskaffelseskost for ombyttbare finansielle eiendeler, markedsbaserte finansielle omløpsmidler er verdsatt til ligningsverdi og kostmetoden er benyttet for investeringer i datterselskap/tilknyttet selskap.

Utbytte er inntektsført samme år som det er avsatt i datterselskap/tilknyttet selskap, dersom det er sannsynlig at beløpet vil mottas. Ved utbytte som overstiger andel av tilbakeholdt resultat etter kjøpet representerer den overskytende del tilbakebetaling av investert kapital, og er fratrukket investeringens verdi i balansen.

Skatt

Skattekostnaden i resultatregnskapet omfatter både periodens betalbare skatt og endring i utsatt skatt. Utsatt skatt er beregnet med 22% på grunnlag av de midlertidige forskjeller som eksisterer mellom regnskapsmessige og skattemessige verdier, samt formuesmessig underskudd til fremføring ved utgangen av regnskapsåret. Skatteøkende og skattereduserende midlertidige forskjeller som reverserer eller kan reversere i samme periode er fastsatt og skattevirkningen er beregnet på nettogrunnlaget.

Antall årsverk

Selskapet har ikke hatt ansatte i løpet av regnskapsåret.



MULTITEK AS
984 748 469

Lån og sikkerhetsstillelse til ledende personer, aksjeeiere med videre

Det er ikke gitt lån eller sikkerhetsstillelse til medlemmer av styrende organer.

Note 1 - Konsern, datterselskap og tilknyttet selskap

Navn og forretningsadresse	Eierandel %	Stemmeandel %	Egenkapital siste årsregnskap	Resultat siste årsregnskap
Compute Holding AS	30	30	20 881 897	904 914

Konsernregnskapet inngår ikke i konsolideringen til morselskap.


Note 2 - Aksjer

Aksjeklasse	Antall aksjer	Aksjenes pålydende	Bokført verdi
Ord. aksjer	510	100	51 000

Aksjonærer	Antall aksjer	Eierandel %	Aksjeklasse
Frank Rasmussen	510	100	Ord. aksjer

Note 3 - Egenkapital


	Aksjekapital	Overkurs	Opptjent egenkapital	Sum
Egenkapital 31.12 forrige år	51 000	722 636	4 168 711	4 942 347
Årsresultat	0	0	209 106	209 106
Egenkapital 31.12.2022	51 000	722 636	4 377 817	5 151 453



Årsregnskap for
MULTITEK AS
984 748 469
Regnskapsår
01.01.2022 - 31.12.2022



MULTITEK AS
984 748 469




Resultatregnskap

	Note	2022	2021
Driftskostnader			
Annen driftskostnad		-4 414	-5 186
Sum driftskostnader		-4 414	-5 186
Driftsresultat		-4 414	-5 186
Finansinntekter			
Inntekt på investering i datterselskap og tilknyttet selskap	1	300 000	300 000
Verdiøkning av finansielle instrumenter vurdert til virkelig verdi		0	57 637
Sum finansinntekter		300 000	357 637
Finanskostnader			
Verdireduksjon av finansielle instrumenter vurdert til virkelig verdi		-85 347	0
Annen finanskostnad		-159	-24 102
Sum finanskostnader		-85 506	-24 102
Netto finans		214 494	333 534
Resultat før skattekostnad		210 080	328 348
Skattekostnad		-974	-219
Årsresultat		209 106	328 129
Overføringer			
Annen egenkapital		209 106	328 129
Sum overføringer		209 106	328 129



MULTITEK AS
984 748 469




Balanse pr. 31.12

	Note	2022	2021
EIENDELER			
Anleggsmidler			
Finansielle anleggsmidler			
Investeringer i tilknyttet selskap	1	4 216 980	4 216 980
Sum finansielle anleggsmidler		4 216 980	4 216 980
Sum anleggsmidler		4 216 980	4 216 980
Omløpsmidler			
Investeringer			
Markedsbaserte aksjer		732 038	717 385
Sum investeringer		732 038	717 385
Bankinnskudd, kontanter og lignende			
Bankinnskudd, kontanter og lignende		203 628	8 201
Sum bankinnskudd, kontanter og lignende		203 628	8 201
Sum omløpsmidler		935 666	725 586
SUM EIENDELER		5 152 646	4 942 566



MULTITEK AS
984 748 469



Balanse pr. 31.12

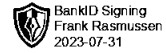
	Note	2022	2021
EGENKAPITAL OG GJELD			
Egenkapital			
Innskutt egenkapital			
Selskapskapital	2, 3	51 000	51 000
Overkurs	3	722 636	722 636
Sum innskutt egenkapital		773 636	773 636
Opptjent egenkapital			
Annen egenkapital	3	4 377 817	4 168 711
Sum opptjent egenkapital		4 377 817	4 168 711
Sum egenkapital		5 151 453	4 942 347
Gjeld			
Kortsiktig gjeld			
Betalbar skatt		974	219
Annen kortsiktig gjeld		219	0
Sum kortsiktig gjeld		1 193	219
Sum gjeld		1 193	219
SUM EGENKAPITAL OG GJELD		5 152 646	4 942 566

Breistein, 31.07.2023

Frank Rasmussen
styrets leder / daglig leder



MULTITEK AS
984 748 469



Noter

Regnskapsprinsipper

Årsregnskapet er satt opp i samsvar med regnskapsloven og god regnskapsskikk for små foretak.

Klassifisering og vurdering av balanseposter

Anleggsmidler er eiendeler bestemt til varig eie eller bruk. Eiendeler som er knyttet til varekretsløpet er klassifisert som omløpsmidler. Fordringer klassifiseres som omløpsmidler hvis de forfaller til betaling innen ett år etter transaksjonsdagen. Tilsvarende klassifiseres gjeld som kortsiktig hvis gjelden forfaller til betaling innen ett år. Langsiktig gjeld er gjeld som forfaller senere enn ett år etter transaksjonsdagen. Første års avdrag på langsiktige fordringer og langsiktig gjeld klassifiseres likevel ikke som omløpsmiddel og kortsiktig gjeld.

Omløpsmidler vurderes til laveste av anskaffelseskost og virkelig verdi. Kortsiktig gjeld balanseføres til nominelt beløp på etableringstidspunktet.

Anleggsmidler vurderes til anskaffelseskost. Varige anleggsmidler avskrives etter en fornuftig avskrivningsplan. Anleggsmidlene nedskrives til virkelig verdi ved verdifall som ikke forventes å være forbigående. Langsiktig gjeld med unntak av andre avsetninger balanseføres til nominelt beløp på etableringstidspunktet.

Fordringer

Kundefordringer og andre fordringer er oppført i balansen til pålydende etter fradrag for avsetning til forventet tap. Avsetning til tap gjøres på grunnlag av individuelle vurderinger av de enkelte fordringene. I tillegg gjøres det for øvrige kundefordringer en uspesifisert avsetning for å dekke antatt tap.

Varige driftsmidler

Varige driftsmidler balanseføres og avskrives over driftsmidlenes levetid dersom de har antatt levetid over 3 år og har en kostpris som overstiger kr 15 000. Direkte vedlikehold av driftsmidler kostnadsføres løpende under driftskostnader, mens påkostninger eller forbedringer tillegges driftsmidlets kostpris og avskrives i takt med driftsmidlet.

Forøvrig er følgende regnskapsprinsipper anvendt:

FIFO-metoden for tilordning av anskaffelseskost for ombyttbare finansielle eiendeler, markedsbaserte finansielle omløpsmidler er verdsatt til ligningsverdi og kostmetoden er benyttet for investeringer i datterselskap/tilknyttet selskap.

Utbytte er inntektsført samme år som det er avsatt i datterselskap/tilknyttet selskap, dersom det er sannsynlig at beløpet vil mottas. Ved utbytte som overstiger andel av tilbakeholdt resultat etter kjøpet representerer den overskytende del tilbakebetaling av investert kapital, og er fratrukket investeringens verdi i balansen.

Skatt


Skattekostnaden i resultatregnskapet omfatter både periodens betalbare skatt og endring i utsatt skatt. Utsatt skatt er beregnet med 22% på grunnlag av de midlertidige forskjeller som eksisterer mellom regnskapsmessige og skattemessige verdier, samt formuesmessig underskudd til fremføring ved utgangen av regnskapsåret. Skatteøkende og skattereduserende midlertidige forskjeller som reverserer eller kan reversere i samme periode er fastsatt og skattevirkningen er beregnet på nettogrunnlaget.

Antall årsverk

Selskapet har ikke hatt ansatte i løpet av regnskapsåret.



MULTITEK AS
984 748 469



Lån og sikkerhetsstillelse til ledende personer, aksjeeiere med videre

Det er ikke gitt lån eller sikkerhetsstillelse til medlemmer av styrende organer.

Note 1 - Konsern, datterselskap og tilknyttet selskap

Navn og forretningsadresse	Eierandel %	Stemmeandel %	Egenkapital siste årsregnskap	Resultat siste årsregnskap
Compute Holding AS	30	30	20 881 897	904 914

Konsernregnskapet inngår ikke i konsolideringen til morselskap.

Note 2 - Aksjer

Aksjeklasse	Antall aksjer	Aksjenes pålydende	Bokført verdi
Ord. aksjer	510	100	51 000

Aksjonærer	Antall aksjer	Eierandel %	Aksjeklasse
Frank Rasmussen	510	100	Ord. aksjer

Note 3 - Egenkapital

	Aksjekapital	Overkurs	Opptjent egenkapital	Sum
Egenkapital 31.12 forrige år	51 000	722 636	4 168 711	4 942 347
Årsresultat	0	0	209 106	209 106
Egenkapital 31.12.2022	51 000	722 636	4 377 817	5 151 453