



ÅRSREGNSKAPET FOR REGNSKAPSÅRET 2020 - GENERELL INFORMASJON

Enheten

Organisasjonsnummer: 991 167 234
Organisasjonsform: Aksjeselskap
Foretaksnavn: TURRIS AS
Forretningsadresse: Energivegen 20
4056 TANANGER

Regnskapsår

Årsregnskapets periode: 01.01.2020 - 31.12.2020

Konsern

Morselskap i konsern: Nei

Regnskapsregler

Regler for små foretak benyttet: Ja
Benyttet ved utarbeidelsen av årsregnskapet til selskapet: Regnskapslovens alminnelige regler

Årsregnskapet fastsatt av kompetent organ

Bekreftet av representant for selskapet: Sturla Sand
Dato for fastsettelse av årsregnskapet: 28.05.2021

Grunnlag for avgivelse

År 2020: Årsregnskapet er elektronisk innlevert
År 2019: Tall er hentet fra elektronisk innlevert årsregnskap fra 2020

Det er ikke krav til at årsregnskapet m.v. som sendes til Regnskapsregisteret er undertegnet. Kontrollen på at dette er utført ligger hos revisor/enhetens øverste organ. Sikkerheten ivaretas ved at innsender har rolle/rettighet for innsending av årsregnskapet via Altinn, og ved at det bekreftes at årsregnskapet er fastsatt av kompetent organ.

Brønnøysundregistrene, 17.08.2022



Resultatregnskap

| Beløp i: NOK | Note | 2020 | 2019 |
|--|------|----------------|----------------|
| RESULTATREGNSKAP | | | |
| Kostnader | | | |
| Annen driftskostnad | | 6 011 | 5 916 |
| Sum kostnader | | 6 011 | 5 916 |
| Driftsresultat | | -6 011 | -5 916 |
| Finansinntekter og finanskostnader | | | |
| Inntekt på andre investeringer | | 90 570 | 90 570 |
| Annen renteinntekt | | 23 943 | 763 861 |
| Sum finansinntekter | | 114 513 | 854 431 |
| Annen rentekostnad | | 6 918 | 152 |
| Sum finanskostnader | | 6 918 | 152 |
| Netto finans | | 107 595 | 854 279 |
| Ordinært resultat før skattekostnad | | 101 584 | 848 363 |
| Skattekostnad på ordinært resultat | 7 | 3 165 | 167 346 |
| Ordinært resultat etter skattekostnad | | 98 419 | 681 017 |
| Årsresultat | | 98 419 | 681 017 |
| Overføringer og disponeringer | | | |
| Overføringer til/fra annen egenkapital | | 98 419 | 681 017 |
| Sum overføringer og disponeringer | | 98 419 | 681 017 |



Balanse

| Beløp i: NOK | Note | 2020 | 2019 |
|--|------|-------------------|-------------------|
| BALANSE - EIENDELER | | | |
| Anleggsmidler | | | |
| Immaterielle eiendeler | | | |
| Finansielle anleggsmidler | | | |
| Investeringer i aksjer og andeler | 9 | 39 852 187 | |
| Andre fordringer | 3 | 11 177 320 | 7 167 320 |
| Sum finansielle anleggsmidler | | 51 029 507 | 7 167 320 |
| Sum anleggsmidler | | 51 029 507 | 7 167 320 |
| Omløpsmidler | | | |
| Varer | | | |
| Investeringer | | | |
| Markedsbaserte aksjer | | 5 264 704 | 3 509 454 |
| Sum investeringer | | 5 264 704 | 3 509 454 |
| Bankinnskudd, kontanter og lignende | | | |
| Bankinnskudd, kontanter og lignende | | | 4 206 317 |
| Sum bankinnskudd, kontanter og lignende | | | 4 206 317 |
| Sum omløpsmidler | | 5 264 704 | 7 715 771 |
| SUM EIENDELER | | 56 294 211 | 14 883 091 |
| BALANSE - EGENKAPITAL OG GJELD | | | |
| Egenkapital | | | |
| Innskutt egenkapital | | | |
| Selskapskapital | 2,5 | 640 000 | 640 000 |
| Overkurs | | 8 889 257 | 8 889 257 |
| Annen innskutt egenkapital | | 39 852 187 | |
| Sum innskutt egenkapital | | 49 381 444 | 9 529 257 |



Balanse

| Beløp i: NOK | Note | 2020 | 2019 |
|---------------------------------|-------------|-------------------|-------------------|
| Opptjent egenkapital | | | |
| Annen egenkapital | | 4 693 105 | 5 173 366 |
| Sum opptjent egenkapital | | 4 693 105 | 5 173 366 |
| Sum egenkapital | 2 | 54 074 549 | 14 702 623 |
| Sum langsiktig gjeld | | 0 | 0 |
| Kortsiktig gjeld | | | |
| Gjeld til kredittinstitusjoner | | 2 124 695 | |
| Betalbar skatt | 7 | 89 967 | 167 346 |
| Annen kortsiktig gjeld | | 5 000 | 13 122 |
| Sum kortsiktig gjeld | | 2 219 662 | 180 468 |
| Sum gjeld | | 2 219 662 | 180 468 |
| SUM EGENKAPITAL OG GJELD | | 56 294 211 | 14 883 091 |



Brønnøysundregistrene

ÅRSREGNSKAP FOR REGNSKAPSÅRET 2020 - GENERELL INFORMASJON

Journalnummer: 2021 426170

Enheten

Organisasjonsnummer: 991 167 234
Organisasjonsform: Aksjeselskap
Foretaksnavn: TURRIS AS
Forretningsadresse: Energivegen 20
4056 TANANGER

Regnskapsår

Årsregnskapets periode: 01.01.2020 - 31.12.2020

Konsern

Morselskap i konsern: Nei

Regnskapsregler

Regler for små foretak benyttet: Ja
Benyttet ved utarbeidelsen av
årsregnskapet til selskapet: Regnskapslovens alminnelige regler

Årsregnskapet fastsatt av kompetent organ

Bekreftet av representant for selskapet: Sturla Sand
Dato for fastsettelse av årsregnskapet: 28.05.2021

Revisjon

Selskapet har besluttet at årsregnskapet
ikke skal revideres: Ja

Grunnlag for avgivelse

År 2020: Årsregnskap er elektronisk innlevert.
År 2019: Tall er hentet fra elektronisk innlevert årsregnskap fra 2020.

Det er ikke krav til at årsregnskapet m.v. som sendes til Regnskapsregisteret er undertegnet. Kontrollen på at dette er utført ligger hos revisor/enhetens øverste organ. Sikkerheten ivaretas ved at innsender har rolle/rettighet for innsending av årsregnskapet via Altinn, og ved at det bekreftes at årsregnskapet er fastsatt av kompetent organ.

Brønnøysundregistrene, 15.06.2021



Organisasjonsnr: 991 167 234
TURRIS AS

RESULTATREGNSKAP

| Beløp i: NOK | Note | 2020 | 2019 |
|--|-------------|----------------|----------------|
| RESULTATREGNSKAP | | | |
| Kostnader | | | |
| Annen driftskostnad | | 6 011 | 5 916 |
| Sum kostnader | | 6 011 | 5 916 |
| Driftsresultat | | -6 011 | -5 916 |
| Finansinntekter og finanskostnader | | | |
| Inntekt på andre investeringer | | 90 570 | 90 570 |
| Annen renteinntekt | | 23 943 | 763 861 |
| Sum finansinntekter | | 114 513 | 854 431 |
| Annen rentekostnad | | 6 918 | 152 |
| Sum finanskostnader | | 6 918 | 152 |
| Netto finans | | 107 595 | 854 279 |
| Ordinært resultat før skattekostnad | | 101 584 | 848 363 |
| Skattekostnad på ordinært resultat | 7 | 3 165 | 167 346 |
| Ordinært resultat etter skattekostnad | | 98 419 | 681 017 |
| Årsresultat | | 98 419 | 681 017 |
| Overføringer og disponeringer | | | |
| Overføringer til/fra annen egenkapital | | 98 419 | 681 017 |
| Sum overføringer og disponeringer | | 98 419 | 681 017 |



Organisasjonsnr: 991 167 234
TURRIS AS

BALANSE

| Beløp i: NOK | Note | 2020 | 2019 |
|--|------|-------------------|-------------------|
| BALANSE - EIENDELER | | | |
| Anleggsmidler | | | |
| Immaterielle eiendeler | | | |
| Finansielle anleggsmidler | | | |
| Investeringer i aksjer og andeler | 9 | 39 852 187 | |
| Andre fordringer | 3 | 11 177 320 | 7 167 320 |
| Sum finansielle anleggsmidler | | 51 029 507 | 7 167 320 |
| Sum anleggsmidler | | 51 029 507 | 7 167 320 |
| Omløpsmidler | | | |
| Varer | | | |
| Investeringer | | | |
| Markedsbaserte aksjer | | 5 264 704 | 3 509 454 |
| Sum investeringer | | 5 264 704 | 3 509 454 |
| Bankinnskudd, kontanter og lignende | | | |
| Bankinnskudd, kontanter og lignende | | | 4 206 317 |
| Sum bankinnskudd, kontanter og lignende | | | 4 206 317 |
| Sum omløpsmidler | | 5 264 704 | 7 715 771 |
| SUM EIENDELER | | 56 294 211 | 14 883 091 |
| BALANSE - EGENKAPITAL OG GJELD | | | |
| Egenkapital | | | |
| Innskutt egenkapital | | | |
| Selskapskapital | 2,5 | 640 000 | 640 000 |
| Overkurs | | 8 889 257 | 8 889 257 |
| Annen innskutt egenkapital | | 39 852 187 | |
| Sum innskutt egenkapital | | 49 381 444 | 9 529 257 |
| Opptjent egenkapital | | | |
| Annen egenkapital | | 4 693 105 | 5 173 366 |
| Sum opptjent egenkapital | | 4 693 105 | 5 173 366 |
| Sum egenkapital | 2 | 54 074 549 | 14 702 623 |
| Sum langsiktig gjeld | | 0 | 0 |



| | | | |
|---------------------------------|---|-------------------|-------------------|
| Kortsiktig gjeld | | | |
| Gjeld til | | | |
| kredittinstitusjoner | | 2 124 695 | |
| Betalbar skatt | 7 | 89 967 | 167 346 |
| Annen kortsiktig gjeld | | 5 000 | 13 122 |
| Sum kortsiktig gjeld | | 2 219 662 | 180 468 |
| Sum gjeld | | 2 219 662 | 180 468 |
| SUM EGENKAPITAL OG GJELD | | 56 294 211 | 14 883 091 |



Organisasjonsnr: 991 167 234
TURRIS AS

NOTEOPPLYSNINGER - SELSKAP - alle poster oppgitt i hele tall

Note

Antall aksjer og aksjeeiere

| <u>Aksjeklasse</u> | <u>Ant. aksjer</u> | <u>Pålydende</u> | <u>Bokført verdi</u> |
|--------------------|--------------------|------------------|----------------------|
| Ordinære aksjer | 640.00 | 10000.00 | 6400000.00 |

| <u>Aksjeeiere - fritekst</u> | <u>Antall</u> | <u>Eierandel</u> | <u>Aksjeklasse</u> |
|------------------------------|---------------|------------------|--------------------|
| Mette Sand | 640.00 | 100.00% | Ordinære aksjer |

| <u>Sum</u> | <u>Sum antall</u> | <u>Sum eierandel</u> |
|------------|-------------------|----------------------|
| | 640.00 | 100.00% |

Note

Ytelser til ledende personer

Er det gitt ytelser til ledende person: Nei

Ytelser til daglig leder

| <u>Ytelser</u> | <u>Lønn</u> | <u>Pensj.forpl.</u> | <u>Andre godtgj.</u> |
|----------------|-------------|---------------------|----------------------|
|----------------|-------------|---------------------|----------------------|

Note

Antall årsverk i regnskapsåret

Virksomheten har hatt følgende antall årsverk:
0.00

Note

Lån og sikkerhetsstillelse til ledende personer og aksjeeiere

Er det gitt lån eller sikkerhetsstillelse til ledende personer: Nei



Turris AS


Resultatregnskap


| Driftsinntekter og driftskostnader | Note | 2020 | 2019 |
|---|-------------|---------------|---------------|
| Driftsinntekter | | 0 | 0 |
| Sum driftsinntekter | | <u>0</u> | <u>0</u> |
| | | | |
| Annen driftskostnad | | 6011 | 5916 |
| Sum driftskostnader | | <u>6011</u> | <u>5916</u> |
| Driftsresultat | | <u>-6011</u> | <u>-5916</u> |
| | | | |
| Finansinntekter og finanskostnader | | | |
| Renteinntekter | | 23943 | 763861 |
| Mottatt avkastning på investeringer | | 90570 | 90570 |
| Gevinst ved salg verdipapirer | | 0 | 0 |
| Rentekostnad | | 6918 | 152 |
| Resultat av finansposter | | <u>107595</u> | <u>854279</u> |
| | | | |
| Ordinært resultat før skattekostnad | | 101584 | 848363 |
| Skattekostnad på ordinært resultat | 7 | <u>3165</u> | <u>167346</u> |
| Ordinært resultat | | <u>98419</u> | <u>681017</u> |
| | | | |
| Overføringer: | | | |
| Avsatt utbytte | | 0 | 0 |
| Avsatt til annen egenkapital | | 98419 | 681017 |
| Sum overføringer | | <u>98419</u> | <u>681017</u> |



| Turriss AS | | | |
|--------------------------------------|------|-----------------|-----------------|
| Balanse | | | |
| Eiendeler | Note | 2020 | 2019 |
| Anleggsmidler | | | |
| Finansielle anleggsmidler | | | |
| Aksjeinvestering | 9 | 39852187 | 0 |
| Langsiktig fordring | 3 | 11177320 | 7167320 |
| Sum finansielle anleggsmidler | | <u>51029507</u> | <u>7167320</u> |
| Sum anleggsmidler | | <u>51029507</u> | <u>7167320</u> |
| Omløpsmidler | | | |
| Markedsbaserte aksjer | | 5264704 | 3509454 |
| Bankinnskudd | | 0 | 4206317 |
| Sum omløpsmidler | | <u>5264704</u> | <u>7715771</u> |
| Sum eiendeler | | <u>56294211</u> | <u>14883091</u> |
| Egenkapital og gjeld | | | |
| Innskutt egenkapital | | | |
| Aksjekapital | 2,5 | 640000 | 640000 |
| Overkurs | | 8889257 | 8889257 |
| Annen innskutt egenkapital | | 39852187 | 0 |
| Sum innskutt egenkapital | | <u>49381444</u> | <u>9529257</u> |
| Opptjent egenkapital | | | |
| Annen egenkapital | | 4693105 | 5173366 |
| Sum opptjent egenkapital | | <u>4693105</u> | <u>5173366</u> |
| Sum egenkapital | 2 | <u>54074549</u> | <u>14702623</u> |
| Kortsiktig gjeld | | | |
| Betalbar skatt | 7 | 89967 | 167346 |
| Gjeld til kredittinstitusjon | | 2124695 | 0 |
| Avsatt utbytte | | 0 | 0 |
| Annen kortsiktig gjeld | | 5000 | 13122 |
| Sum kortsiktig gjeld | | <u>2219662</u> | <u>180468</u> |
| Sum egenkapital og gjeld | | <u>56294211</u> | <u>14883091</u> |

Tananger, den 28.05.2021


Styra Sand
styreleder


Mette Sand
daglig leder/styremedlem



Turriss AS

Styrets beretning for 2020

Selskapet er lokalisert i Sola kommune og virksomheten består av investeringer i andre selskaper og diverse andre aktiva.

Det fremlagte resultatregnskap og balanse gir etter styrets vurdering et tilfredsstillende uttrykk for resultatet for 2020 og den økonomiske stilling ved årsskiftet. Utarbeidelsen av regnskapet er basert på forutsetningen om fortsatt drift i selskapet.

Selskapet har ingen ansatte. Selskapet praktiserer kjønnsmessig likestilling i sammensetningen av styret.


Selskapet er ikke direkte engasjert i noen form for forskning og utvikling.

Virksomheten er av en slik art at den ikke anses å forurense det ytre miljø.

Årets overskudd etter skatt er foreslått disponert som følger:

| | | |
|----------------------------------|-----|--------------|
| Avsatt til utbytte : | kr. | 0 |
| Overført til Annen Egenkapital : | kr | <u>98419</u> |
| Sum overføringer: | kr | <u>98419</u> |

Tananger den 28. mai 2021


Mette Sand
Daglig leder / styremedlem


Sturla Sand
Styreformann



Turris AS

Noter til regnskapet 2020

Note 1 – Regnskapsprinsipper

Årsregnskapet er satt opp i samsvar med regnskapsloven og god regnskapsskikk for små foretak.

Inntekter

Inntekter på investeringer inntektsføres ved realisasjon. Tjenester inntektsføres etter hvert som de leveres.

Klassifisering og vurdering av balanseposter

Omløpsmidler og kortsiktig gjeld omfatter poster som knytter seg til varekretsløpet. For andre poster enn kundefordringer omfattes poster som forfaller til betaling innen ett år etter transaksjonsdagen. Anleggsmidler er eiendeler bestemt til varig eie og bruk.

Langsiktig gjeld er gjeld som forfaller senere enn ett år etter transaksjonsdagen.

Omløpsmidler vurderes til laveste av anskaffelseskost og virkelig verdi, for markedsbaserte verdipapirer er dette gjort som portefølje. Kortsiktig gjeld balanseføres til nominelt beløp på etableringstidspunktet.

Anleggsmidler vurderes til anskaffelseskost. Varige anleggsmidler avskrives etter en fornuftig avskrivningsplan. Anleggsmidlene nedskrives til virkelig verdi ved verdifall som ikke forventes å være forbigående. Langsiktig gjeld med unntak av andre avsetninger balanseføres til nominelt beløp på etableringstidspunktet.

Fordringer

Kundefordringer og andre fordringer er oppført i balansen til pålydende etter fradrag for avsetning til forventet tap.

Skatt

Skattekostnaden i resultatregnskapet omfatter både periodens betalbare skatt og endring i utsatt skatt. Utsatt skatt er beregnet med 22 % på grunnlag av de midlertidige forskjeller som eksisterer mellom regnskapsmessige og skattemessige verdier, samt ligningsmessig underskudd til fremføring ved utgangen av regnskapsåret. Skatteøkende og skattereduserende midlertidige forskjeller som reverserer eller kan reversere i samme periode er utlignet og skattevirkningen er beregnet på nettogrunnlaget.

FOU

Selskapet har ikke forskning- og utviklingsaktiviteter.



Turris AS – Noter til regnskapet 2020

side 2 av 3

Note 2 – Egenkapital

| | Aksjekapital | Overkurs | Annen innsk.EK | Annen EK | Sum egenkapital |
|-----------------------------|----------------|------------------|-------------------|------------------|-------------------|
| Egenkapital 31.12.19 | 640.000 | 8.889.257 | 0 | 5.173.366 | 14.702.623 |
| Årets resultat | 0 | 0 | 0 | 98.419 | 98.419 |
| Tilleggsutbytte 2020 | 0 | 0 | 0 | -578.681 | - 578.681 |
| Innskudd som gave | 0 | 0 | 39.852.187 | 0 | 39.852.187 |
| Avsatt til utbytte | 0 | 0 | 0 | 0 | 0 |
| Egenkapital 31.12.20 | 640.000 | 8.889.257 | 39.852.187 | 4.693.105 | 54.074.549 |

Note 3 – Fordringer

Fordringer som forfaller senere enn 31.12.2021: 11.177.320

Note 4 – Langsiktig gjeld

Gjeld som forfaller senere enn fem år etter regnskapsårets slutt: 0

Note 5 – Aksjekapital og aksjonærinformasjon

Aksjekapitalen består av 640 aksjer à kr 1.000, til sammen kr 640.000, alle i samme aksjeklasse.

Selskapets aksjonærer pr. 31.12:

| | | |
|------------|-------------------|--------------------------|
| Mette Sand | 640 aksjer | Daglig leder/styremedlem |
| Sum | <u>640 aksjer</u> | |

Note 6 – Pantstillelser og garantier

Gjeld som er sikret ved pant: 0

Note 7 – Skatt

Årets skattekostnad fremkommer slik:

| | |
|----------------------------------|---------------------|
| Betalbar skatt på årets resultat | 3.165 |
| Rest betalbar skatt 2019 | <u>0</u> |
| Årets skattekostnad | <u>3.165</u> |

Det er ingen midlertidige forskjeller mellom regnskap og skatt.

| | |
|--------------------------------|---------------|
| Betalbar skatt på inntekt 2020 | 3.165 |
| Skyldig kildeskatt på utbytte | <u>86.802</u> |
| Sum skattegjeld balanse | <u>89.967</u> |



Turris AS – Noter til regnskapet 2020

side 3 av 3

Note 8 – Lønnskostnader, antall ansatte, godtgjørelser, lån m.m.

| Lønnskostnader | 2020 | 2019 |
|----------------|------|------|
| Lønn | 0 | 0 |
| Sum | 0 | 0 |

Da selskapet ikke har ansatte, har det heller ikke plikt til kollektiv pensjonsordning.

Daglig leder/styret

Det er ikke utbetalt noen godtgjørelser til daglig leder eller styret. Selskapet har ikke gitt lån eller stilt sikkerhet overfor styremedlemmer eller daglig leder.

Revisor

Selskapet har ikke hatt revisor verken for regnskapsåret 2019 eller regnskapsåret 2020.

Note 9 – Investering i tilknyttet selskap

Pr. 31.12.2020 eier selskapet følgende langsiktige aksjeinvesteringer:

10.140 B-aksjer i Tananger Holding AS i Sola Kommune, tilsvarende en eierandel på 25 %.
Bokført verdi er kr 39.852.187. Selskapet hadde pr. 31.12.2020 en egenkapital på kr 159.408.752 og et årsoverskudd for 2020 på kr 12.780.057.