



ÅRSREGNSKAPET FOR REGNSKAPSÅRET 2024 - GENERELL INFORMASJON

Enheten

Organisasjonsnummer: 971 176 369
Organisasjonsform: Aksjeselskap
Foretaksnavn: GV REKLAME AS
Forretningsadresse: Venusvegen 21
7652 VERDAL

Regnskapsår

Årsregnskapets periode: 01.01.2024 - 31.12.2024

Konsern

Morselskap i konsern: Nei

Regnskapsregler

Regler for små foretak benyttet: Ja
Benyttet ved utarbeidelsen av årsregnskapet til selskapet: Regnskapslovens alminnelige regler

Årsregnskapet fastsatt av kompetent organ

Bekreftet av representant for selskapet: Ole Gunnar Vestvik
Dato for fastsettelse av årsregnskapet: 08.04.2025

Grunnlag for avgivelse

År 2024: Årsregnskapet er elektronisk innlevert
År 2023: Tall er hentet fra elektronisk innlevert årsregnskap fra 2024

Det er ikke krav til at årsregnskapet m.v. som sendes til Regnskapsregisteret er undertegnet. Kontrollen på at dette er utført ligger hos revisor/enhetens øverste organ. Sikkerheten ivaretas ved at innsender har rolle/rettighet for innsending av årsregnskapet via Altinn, og ved at det bekreftes at årsregnskapet er fastsatt av kompetent organ.

Brønnøysundregistrene, 14.05.2025



Resultatregnskap

Beløp i: NOK	Note	2024	2023
RESULTATREGNSKAP			
Inntekter			
Salgsinntekt		34 512 502	32 993 756
Annen driftsinntekt		24 487	6 648
Sum inntekter		34 536 989	33 000 404
Kostnader			
Varekostnad		10 829 907	11 976 127
Lønnskostnad	1	11 416 472	10 208 542
Avskrivning av driftsmidler og immaterielle eiendeler	2	1 337 491	1 034 015
Annen driftskostnad	3	7 721 290	6 372 749
Sum kostnader		31 305 160	29 591 432
Driftsresultat		3 231 830	3 408 971
Finansinntekter og finanskostnader			
Annen renteinntekt		403 417	320 674
Annen finansinntekt		112 028	176 284
Sum finansinntekter		515 445	496 958
Annen rentekostnad		71 698	118 211
Sum finanskostnader		71 698	118 211
Netto finans		443 747	378 747
Resultat før skattekostnad		3 675 576	3 787 719
Skattekostnad på resultat	4	805 772	820 376
Årsresultat	5	2 869 804	2 967 343
Årsresultat etter minoritetsinteresser		2 869 804	2 967 343
Totalresultat		2 869 804	2 967 343
Overføringer og disponeringer			
Ordinært utbytte		4 000 000	3 000 000



Resultatregnskap

Beløp i: NOK	Note	2024	2023
Overført fra annen egenkapital		-1 130 196	-32 657
Sum overføringer og disponeringer		2 869 804	2 967 343



Balanse

Beløp i: NOK	Note	2024	2023
BALANSE - EIENDELER			
Anleggsmidler			
Immaterielle eiendeler			
Utsatt skattefordel	4	183 810	91 685
Goodwill		1 580 300	
Sum immaterielle eiendeler	2	1 764 110	91 685
Varige driftsmidler			
Driftsløsøre, inventar o.a. utstyr	2	3 107 703	3 274 403
Sum varige driftsmidler	2	3 107 703	3 274 403
Finansielle anleggsmidler			
Investeringer i aksjer og andeler		30 000	30 000
Sum finansielle anleggsmidler		30 000	30 000
Sum anleggsmidler		4 901 813	3 396 088
Omløpsmidler			
Varer			
Sum varer		2 848 000	2 007 600
Fordringer			
Kundefordringer		2 187 822	3 203 804
Andre kortsiktige fordringer		207 633	264 452
Sum fordringer		2 395 455	3 468 255
Bankinnskudd, kontanter og lignende			
Bankinnskudd, kontanter o.l.		12 448 163	14 887 127
Sum bankinnskudd, kontanter og lignende		12 448 163	14 887 127
Sum omløpsmidler		17 691 618	20 362 983
SUM EIENDELER		22 593 431	23 759 071

BALANSE - EGENKAPITAL OG GJELD



Balanse

Beløp i: NOK	Note	2024	2023
Egenkapital			
Innskutt egenkapital			
Aksjekapital		100 000	100 000
Sum innskutt egenkapital		100 000	100 000
Opptjent egenkapital			
Annen egenkapital		13 616 028	14 746 224
Sum opptjent egenkapital		13 616 028	14 746 224
Sum egenkapital	5	13 716 028	14 846 224
Sum langsiktig gjeld		0	0
Kortsiktig gjeld			
Leverandørgjeld		818 678	1 971 520
Betalbar skatt	4	897 897	833 263
Skyldige offentlige avgifter		2 003 973	2 064 172
Utbytte		4 000 000	3 000 000
Annen kortsiktig gjeld		1 156 854	1 043 892
Sum kortsiktig gjeld		8 877 402	8 912 847
Sum gjeld		8 877 402	8 912 847
SUM EGENKAPITAL OG GJELD		22 593 431	23 759 071



Brønnøysundregistrene

ÅRSREGNSKAP FOR REGNSKAPSÅRET 2024 - GENERELL INFORMASJON

Journalnummer: 2025 394127

Enheten

Organisasjonsnummer: 971 176 369
Organisasjonsform: Aksjeselskap
Foretaksnavn: GV REKLAME AS
Forretningsadresse: Venusvegen 21
7652 VERDAL

Regnskapsår

Årsregnskapets periode: 01.01.2024 - 31.12.2024

Konsern

Morselskap i konsern: Nei

Regnskapsregler

Regler for små foretak benyttet: Ja
Benyttet ved utarbeidelsen av
årsregnskapet til selskapet: Regnskapslovens alminnelige regler

Årsregnskapet fastsatt av kompetent organ

Bekreftet av representant for selskapet: Ole Gunnar Vestvik
Dato for fastsettelse av årsregnskapet: 08.04.2025

Revisjon

Årsregnskapet er utarbeidet av ekstern
autorisert regnskapsfører: Ja
Ekstern autorisert regnskapsfører har i
løpet av regnskapsåret bistått ved den
løpende regnskapsføringen eller utført
andre tjenester for selskapet enn å
utarbeide årsregnskapet: Ja

Grunnlag for avgivelse

År 2024: Årsregnskap er elektronisk innlevert.
År 2023: Tall er hentet fra elektronisk innlevert årsregnskap fra 2024.

Det er ikke krav til at årsregnskapet m.v. som sendes til Regnskapsregisteret er undertegnet. Kontrollen på at dette er utført ligger hos revisor/enhetens øverste organ. Sikkerheten ivaretas ved at innsender har rolle/rettighet for innsending av årsregnskapet via Altinn, og ved at det bekreftes at årsregnskapet er fastsatt av kompetent organ.

Brønnøysundregistrene, 13.05.2025



Organisasjonsnr: 971 176 369
GV REKLAME AS

RESULTATREGNSKAP

Beløp i: NOK	Note	2024	2023
RESULTATREGNSKAP			
Inntekter			
Salgsinntekt		34 512 502	32 993 756
Annen driftsinntekt		24 487	6 648
Sum inntekter		34 536 989	33 000 404
Kostnader			
Varekostnad		10 829 907	11 976 127
Lønnskostnad	1	11 416 472	10 208 542
Avskrivning av driftsmidler og immaterielle eiendeler	2	1 337 491	1 034 015
Annen driftskostnad	3	7 721 290	6 372 749
Sum kostnader		31 305 160	29 591 432
Driftsresultat		3 231 830	3 408 971
Finansinntekter og finanskostnader			
Annen renteinntekt		403 417	320 674
Annen finansinntekt		112 028	176 284
Sum finansinntekter		515 445	496 958
Annen rentekostnad		71 698	118 211
Sum finanskostnader		71 698	118 211
Netto finans		443 747	378 747
Resultat før skattekostnad		3 675 576	3 787 719
Skattekostnad på resultat	4	805 772	820 376
Årsresultat	5	2 869 804	2 967 343
Årsresultat etter minoritetsinteresser		2 869 804	2 967 343
Totalresultat		2 869 804	2 967 343
Overføringer og disponeringer			
Ordinært utbytte		4 000 000	3 000 000
Overført fra annen egenkapital		-1 130 196	-32 657
Sum overføringer og disponeringer		2 869 804	2 967 343



Organisasjonsnr: 971 176 369
GV REKLAME AS

BALANSE

Beløp i: NOK	Note	2024	2023
BALANSE - EIENDELER			
Anleggsmidler			
Immaterielle eiendeler			
Utsatt skattefordel	4	183 810	91 685
Goodwill		1 580 300	
Sum immaterielle eiendeler	2	1 764 110	91 685
Varige driftsmidler			
Driftsløsøre, inventar o. a. utstyr			
	2	3 107 703	3 274 403
Sum varige driftsmidler	2	3 107 703	3 274 403
Finansielle anleggsmidler			
Investeringer i aksjer og andeler			
		30 000	30 000
Sum finansielle anleggsmidler		30 000	30 000
Sum anleggsmidler		4 901 813	3 396 088
Omløpsmidler			
Varer			
Sum varer		2 848 000	2 007 600
Fordringer			
Kundefordringer			
		2 187 822	3 203 804
Andre kortsiktige fordringer			
		207 633	264 452
Sum fordringer		2 395 455	3 468 255
Bankinnskudd, kontanter og lignende			
Bankinnskudd, kontanter o. l.			
		12 448 163	14 887 127
Sum bankinnskudd, kontanter og lignende		12 448 163	14 887 127
Sum omløpsmidler		17 691 618	20 362 983
SUM EIENDELER		22 593 431	23 759 071
BALANSE - EGENKAPITAL OG GJELD			
Egenkapital			
Innskutt egenkapital			
Aksjekapital		100 000	100 000
Sum innskutt egenkapital		100 000	100 000



Opptjent egenkapital			
Annen egenkapital		13 616 028	14 746 224
Sum opptjent egenkapital		13 616 028	14 746 224
Sum egenkapital	5	13 716 028	14 846 224
Sum langsiktig gjeld		0	0
Kortsiktig gjeld			
Leverandørgjeld		818 678	1 971 520
Betalbar skatt	4	897 897	833 263
Skyldige offentlige avgifter		2 003 973	2 064 172
Utbytte		4 000 000	3 000 000
Annen kortsiktig gjeld		1 156 854	1 043 892
Sum kortsiktig gjeld		8 877 402	8 912 847
Sum gjeld		8 877 402	8 912 847
SUM EGENKAPITAL OG GJELD		22 593 431	23 759 071



Organisasjonsnr: 971 176 369
GV REKLAME AS

NOTEOPPLYSNINGER - SELSKAP - alle poster oppgitt i hele tall

Note

1

Antall årsverk i regnskapsåret
17.00

Sum Beløp

Balanseført verdi 31.12. Varige driftsmidler Immaterielle eiend.

Konsernregnskap

Morselskapet sitt navn

Forretningskontor for morselskapet

Begrunnelse for at datterselskap er utelatt fra konsolideringen

Samlet beløp - tilknyttet selskap Årets Fjorårets

Samlet beløp - foretak i samme konsern Årets Fjorårets

Samlet beløp - foretak i samme konsern Årets Fjorårets

Samlet beløp - felles kontrollert virksomhet Årets Fjorårets

Pantstillelse Beløp

Beholdning av egne aksjer Antall Pålydende Andel av aksjek.



BDO AS
Neptunveien 6
7652 Verdal

Til generalforsamlingen i GV Reklame AS

Uavhengig revisors beretning

Konklusjon

Vi har revidert årsregnskapet til GV Reklame AS .

Årsregnskapet består av:

- Balanse per 31. desember 2024
- Resultatregnskap for 2024
- Noter til årsregnskapet, herunder et sammendrag av viktige regnskapsprinsipper.

Etter vår mening:

- Oppfyller årsregnskapet gjeldende lovkrav, og
- Gir årsregnskapet et rettviseende bilde av selskapets finansielle stilling per 31. desember 2024 og av dets resultater for regnskapsåret avsluttet per denne datoen i samsvar med regnskapslovens regler og god regnskapsskikk i Norge.

Grunnlag for konklusjonen

Vi har gjennomført revisjonen i samsvar med International Standards on Auditing (ISA-ene). Våre oppgaver og plikter i henhold til disse standardene er beskrevet nedenfor under Revisors oppgaver og plikter ved revisjonen av årsregnskapet. Vi er uavhengige av selskapet i samsvar med kravene i relevante lover og forskrifter i Norge og International Code of Ethics for Professional Accountants (inkludert internasjonale uavhengighetsstandarder) utstedt av International Ethics Standards Board for Accountants (IESBA-reglene), og vi har overholdt våre øvrige etiske forpliktelser i samsvar med disse kravene. Innhentet revisjonsbevis er etter vår vurdering tilstrekkelig og hensiktsmessig som grunnlag for vår konklusjon.

Styret og daglig leders ansvar for årsregnskapet

Styret og daglig leder (ledelsen) er ansvarlig for å utarbeide årsregnskapet og for at det gir et rettviseende bilde i samsvar med regnskapslovens regler og god regnskapsskikk i Norge. Ledelsen er også ansvarlig for slik intern kontroll som den finner nødvendig for å kunne utarbeide et årsregnskap som ikke inneholder vesentlig feilinformasjon, verken som følge av misligheter eller utilsiktede feil.

Ved utarbeidelsen av årsregnskapet må ledelsen ta standpunkt til selskapets evne til fortsatt drift og opplyse om forhold av betydning for fortsatt drift. Forutsetningen om fortsatt drift skal legges til grunn for årsregnskapet så lenge det ikke er sannsynlig at virksomheten vil bli avvirket.

Revisors oppgaver og plikter ved revisjonen av årsregnskapet

Vårt mål er å oppnå betryggende sikkerhet for at årsregnskapet som helhet ikke inneholder vesentlig feilinformasjon, verken som følge av misligheter eller utilsiktede feil, og å avgjøre en revisjonsberetning som inneholder vår konklusjon. Betryggende sikkerhet er en høy grad av sikkerhet, men ingen garanti for at en revisjon utført i samsvar med ISA-ene, alltid vil avdekke vesentlig feilinformasjon. Feilinformasjon kan oppstå som følge av misligheter eller utilsiktede feil. Feilinformasjon er å anse som vesentlig dersom den enkeltvis eller samlet med rimelighet kan forventes å påvirke de økonomiske beslutningene som brukerne foretar på grunnlag av årsregnskapet.



For videre beskrivelse av revisors oppgaver og plikter vises det til:
<https://revisorforeningen.no/revisjonsberetninger>

BDO AS

Idar Stavran
statsautorisert revisor
(elektronisk signert)

Penneo Dokumentnøkkel: CGMT5-FBHL6-ZBCCM-900JB-ABROY-8796G



PENNEO

Signaturene i dette dokumentet er juridisk bindende. Dokument signert med "Penneo™ - sikker digital signatur". De signerende parter sin identitet er registrert, og er listet nedenfor.

"Med min signatur bekrefter jeg alle datoer og innholdet i dette dokument."

Stavran, Idar

Partner

På vegne av: BDO AS

Serienummer: no_bankid:9578-5997-4-11249

IP: 188.95.xxx.xxx

2025-04-08 14:13:54 UTC



Penneo Dokumentnøkkel: GMT5-FBHL6-ZBCQM-900JB-A9ROV-8796G

Dette dokumentet er signert digitalt via **Penneo.com**. De signerte dataene er validert ved hjelp av den matematiske hashverdien av det originale dokumentet. All kryptografisk bevisføring er innebygd i denne PDF-en for fremtidig validering.

Dette dokumentet er forseglest med et kvalifisert elektronisk segl ved bruk av et sertifikat og et tidsstempel fra en kvalifisert tilstjenesteleverandør.

Slik kan du bekrefte at dokumentet er originalt


Når du åpner dokumentet i Adobe Reader, kan du se at det er sertifisert av **Penneo A/S**. Dette beviser at innholdet i dokumentet ikke har blitt endret siden tidspunktet for signeringen. Bevis for de individuelle signatørens digitale signaturer er vedlagt dokumentet.

Du kan bekrefte de kryptografiske bevisene ved hjelp av Penneos validator, <https://penneo.com/validator>, eller andre valideringsverktøy for digitale signaturer.



Årsregnskap

2024



Gv Reklame AS

Org.nr. 971 176 369



RESULTATREGNSKAP

GV REKLAME AS

DRIFTSINNEKTER OG DRIFTSKOSTNADER	Note	2024	2023
Salgsinntekt		34 512 502	32 993 756
Annen driftsinntekt		24 487	6 648
Sum driftsinntekter		34 536 989	33 000 404
Varekostnad		10 829 907	11 976 127
Lønnskostnad	1	11 416 472	10 208 542
Avskrivning av driftsmidler og immaterielle eiendeler	2	1 337 491	1 034 015
Annen driftskostnad	3	7 721 290	6 372 749
Sum driftskostnader		31 305 160	29 591 432
Driftsresultat		3 231 830	3 408 971
FINANSINNEKTER OG FINANSKOSTNADER			
Annen renteinntekt		403 417	320 674
Annen finansinntekt		112 028	176 284
Annen rentekostnad		71 698	118 211
Resultat av finansposter		443 747	378 747
Resultat før skattekostnad		3 675 576	3 787 719
Skattekostnad på resultat	4	805 772	820 376
Resultat		2 869 804	2 967 343
Årsoverskudd	5	2 869 804	2 967 343
OVERFØRINGER			
Avsatt til utbytte		4 000 000	3 000 000
Overført fra annen egenkapital		1 130 196	32 657
Sum overføringer		2 869 804	2 967 343

GV REKLAME AS

SIDE 2



BALANSE

GV REKLAME AS

EIENDELER	Note	2024	2023
ANLEGGSMIDLER			
IMMATERIELLE EIENDELER			
Utsatt skattefordel	4	183 810	91 685
Goodwill		1 580 300	0
Sum immaterielle eiendeler	2	1 764 110	91 685
VARIGE DRIFTSMIDLER			
Driftsløsøre, inventar o.a. utstyr	2	3 107 703	3 274 403
Sum varige driftsmidler	2	3 107 703	3 274 403
FINANSIELLE DRIFTSMIDLER			
Investeringer i aksjer og andeler		30 000	30 000
Sum finansielle anleggsmidler		30 000	30 000
Sum anleggsmidler		4 901 813	3 396 088
OMLØPSMIDLER			
Lager av varer og annen beholdning		2 848 000	2 007 600
FORDRINGER			
Kundefordringer		2 187 822	3 203 804
Andre kortsiktige fordringer		207 633	264 452
Sum fordringer		2 395 455	3 468 255
Bankinnskudd, kontanter o.l.		12 448 163	14 887 127
Sum omløpsmidler		17 691 618	20 362 983
Sum eiendeler		22 593 431	23 759 071




BALANSE


GV REKLAME AS

EGENKAPITAL OG GJELD	Note	2024	2023
INNSKUTT EGENKAPITAL			
Aksjekapital		100 000	100 000
Sum innskutt egenkapital		100 000	100 000
OPPTJENT EGENKAPITAL			
Annen egenkapital		13 616 028	14 746 224
Sum opptjent egenkapital		13 616 028	14 746 224
Sum egenkapital	5	13 716 028	14 846 224
KORTSIKTIG GJELD			
Leverandørgjeld		818 678	1 971 520
Betalbar skatt	4	897 897	833 263
Skyldige offentlige avgifter		2 003 973	2 064 172
Utbytte		4 000 000	3 000 000
Annen kortsiktig gjeld		1 156 854	1 043 892
Sum kortsiktig gjeld		8 877 402	8 912 847
Sum gjeld		8 877 402	8 912 847
Sum gjeld og egenkapital		22 593 431	23 759 071

Verdal, 08.04.2025


Vidar Segman
Styreleder


Anders Ellewren Juberg
Styremedlem


Ole Gunnar Vestvik
Daglig leder



Gv Reklame AS

Regnskapsprinsipper

Årsregnskapet er satt opp i samsvar med regnskapsloven og NRS 8 - God regnskapsskikk for små foretak.

DRIFTSINNTEKTER

Inntektsføring ved salg av varer skjer på leveringstidspunktet. Tjenester inntektsføres etter hvert som de leveres.

SKATT

Skattekostnaden i resultatregnskapet omfatter både periodens betalbare skatt og endring i utsatt skatt. Utsatt skatt er beregnet med 22 % på grunnlag av de midlertidige forskjeller som eksisterer mellom regnskapsmessige og skattemessige verdier. Skatteøkende og skattereduserende midlertidige forskjeller som reverserer eller kan reverseres i samme periode er utlignet og nettoført.

KLASSIFISERING OG VURDERING AV ANLEGGSMIDLER

Anleggsmidler omfatter eiendeler bestemt til varig eie og bruk. Anleggsmidler er vurdert til anskaffelseskost. Varige driftsmidler balanseføres og avskrives over driftsmidlets økonomiske levetid. Avskrivningsperioden for fast eiendom anskaffet etter 2009 er dekomponert i en del som gjelder råbygget og en del som gjelder faste tekniske installasjoner. Varige driftsmidler nedskrives til gjenvinnbart beløp ved verdifall som forventes ikke å være forbigående. Gjenvinnbart beløp er det høyeste av netto salgsverdi og verdi i bruk. Verdi i bruk er nåverdi av fremtidige kontantstrømmer knyttet til eiendelen. Nedskrivningen reverseres når grunnlaget for nedskrivningen ikke lenger er til stede.

KLASSIFISERING OG VURDERING AV OMLØPSMIDLER

Omløpsmidler og kortsiktig gjeld omfatter normalt poster som forfaller til betaling innen ett år etter balansedagen, samt poster som knytter seg til varekretsløpet. Omløpsmidler vurderes til laveste verdi av anskaffelseskost og virkelig verdi.

VARER

Varer er vurdert til det laveste av anskaffelseskost og netto salgsverdi.

FORDRINGER

Kundefordringer og andre fordringer oppføres til pålydende etter fradrag for avsetning til forventet tap. Avsetning til tap gjøres på grunnlag av en individuell vurdering av de enkelte fordringene.

PENSJONSFORPLIKTELSE

Pensjonsordninger finansiert via sikrede ordninger er ikke balanseført. Pensjonspremien anses i disse tilfeller som pensjonskostnad og klassifiseres sammen med lønnskostnader.

ENDRING AV REGNSKAPSPRINSIPP

Selskapet har ikke endret regnskapsprinsipp fra 2023 til 2024.



Gv Reklame AS

Note 1 Lønnskostnader og ytelser

LØNNSKOSTNADER

	2024	2023
Lønninger	8 870 287	7 710 002
Arbeidsgiveravgift	1 405 320	1 276 126
Pensjonskostnader	708 166	826 746
Andre ytelser	432 700	395 668
Sum	11 416 472	10 208 542

Selskapet har i 2024 sysselsatt 16 årsverk.

PENSJONSFORPLIKTELSE

Selskapet er pliktig til å ha tjenstepensjonsordning etter lov om obligatorisk tjenstepensjon. Selskapets pensjonsordninger tilfredsstiller kravene i denne lov.

Note 2 Anleggsmidler

	Materielle eiendeler	Imaterielle eiendeler	Sum
Anskaffelseskost pr. 01.01.24	9 721 010	30 000	9 751 010
+ Tilgang kjøpte driftsmidler	962 091	1 789 000	2 751 091
= Anskaffelseskost 31.12.24	10 683 101	1 819 000	12 502 101
Akkumulerte avskrivninger 31.12.24	7 575 398	238 700	7 814 098
= Bokført verdi 31.12.24	3 107 703	1 580 300	4 688 003
Årets ordinære avskrivninger	1 128 791	208 700	1 337 491
Økonomisk levetid	2-20 år	5 år	
Avskrivningsplan	saldo 20%		

Note 3 Leieavtale

Selskapet har leieavtale på lokaler med Transporteieendom AS i Venusveien 21 i Verdal.

Årsregnskap for 2024



Gv Reklame AS

Note 4 Skatt

Årets skattekostnad	2024	2023
Resultatført skatt på ordinært resultat:		
Betalbar skatt	897 897	833 263
Endring i utsatt skattefordel	-92 125	-12 887
Skattekostnad ordinært resultat	805 772	820 376
Skattepliktig inntekt:		
Resultat før skatt	3 675 576	3 787 719
Permanente forskjeller	-12 974	-58 740
Endring i midlertidige forskjeller	418 747	58 579
Skattepliktig inntekt	4 081 349	3 787 558
Betalbar skatt i balansen:		
Betalbar skatt på årets resultat	897 897	833 263
Sum betalbar skatt i balansen	897 897	833 263

Skatteeffekten av midlertidige forskjeller som har gitt opphav til utsatt skatt og utsatte skattefordeler, spesifisert på typer av midlertidige forskjeller

	2024	2023	Endring
Varige driftsmidler	-575 499	-376 752	198 747
Fordringer	-260 000	-40 000	220 000
Sum	-835 499	-416 752	418 747
Grunnlag for utsatt skattefordel	-835 499	-416 752	418 747
Utsatt skattefordel (22 %)	-183 810	-91 685	92 124

Note 5 Egenkapital

	Aksjekapital	Annen egenkapital	Sum egenkapital
Pr. 31.12.2023	100 000	14 746 224	14 846 224
Årets resultat		2 869 804	2 869 804
Utbytte		-4 000 000	-4 000 000
Pr 31.12.2024	100 000	13 616 028	13 716 028