



ÅRSREGNSKAPET FOR REGNSKAPSÅRET 2017 - GENERELL INFORMASJON

Enheten

Organisasjonsnummer: 919 501 731
Organisasjonsform: Aksjeselskap
Foretaksnavn: GALLERI BERNTSEN KUNSTHANDEL & KUNSTHUSET FINEART AS
Forretningsadresse: Gabels gate 41
0262 OSLO

Regnskapsår

Årsregnskapets periode: 01.01.2017 - 31.12.2017

Konsern

Morselskap i konsern: Nei

Regnskapsregler

Regler for små foretak benyttet: Ja
Benyttet ved utarbeidelsen av årsregnskapet til selskapet: Regnskapslovens alminnelige regler

Årsregnskapet fastsatt av kompetent organ

Bekreftet av representant for selskapet: Dafer Al-Hamdawi
Dato for fastsettelse av årsregnskapet: 19.04.2018

Grunnlag for avgivelse

År 2017: Årsregnskapet er elektronisk innlevert
År 2016: Tall er hentet fra elektronisk innlevert årsregnskap fra 2017

Det er ikke krav til at årsregnskapet m.v. som sendes til Regnskapsregisteret er undertegnet. Kontrollen på at dette er utført ligger hos revisor/enhetens øverste organ. Sikkerheten ivaretas ved at innsender har rolle/rettighet for innsending av årsregnskapet via Altinn, og ved at det bekreftes at årsregnskapet er fastsatt av kompetent organ.

Brønnøysundregistrene, 13.06.2019



Resultatregnskap

Beløp i: NOK	Note	2017	2016
RESULTATREGNSKAP			
Inntekter			
Salgsinntekt		362 521	
Annen driftsinntekt		5 833	
Sum inntekter		368 354	
Kostnader			
Varekostnad		362 340	
Lønnskostnad	2	113 701	
Avskrivning på varige driftsmidler og immaterielle eiendeler	1	1 500	
Nedskrivning av varige driftsmidler og immaterielle eiendeler	1		
Annen driftskostnad	2	153 338	
Sum kostnader		630 880	
Driftsresultat		-262 525	
Finansinntekter og finanskostnader			
Annen renteinntekt		29	
Sum finansinntekter		29	
Annen rentekostnad		7	
Sum finanskostnader		7	
Netto finans		22	
Ordinært resultat før skattekostnad	6	-262 504	0
Skattekostnad på ordinært resultat	6		
Ordinært resultat etter skattekostnad		-262 504	0
Årsresultat		-262 504	0
Årsresultat etter minoritetsinteresser		-262 504	
Totalresultat		-262 504	
Overføringer og disponeringer			



Resultatregnskap

Beløp i: NOK	Note	2017	2016
Udekket tap	7	-262 504	
Overføringer til/fra annen egenkapital	7, 7		
Sum overføringer og disponeringer		-262 504	




Balanse

Beløp i: NOK	Note	2017	2016
BALANSE - EIENDELER			
Anleggsmidler			
Immaterielle eiendeler			
Utsatt skattefordel	6		
Varige driftsmidler			
Driftsløsøre, inventar, verktøy, kontormaskiner og lignende	1	30 000	
Sum varige driftsmidler		30 000	
Sum anleggsmidler		30 000	0
Omløpsmidler			
Varer			
Sum varer	8	86 242	
Fordringer			
Kundefordringer	4	4 581	
Andre fordringer	4	3 804	
Sum fordringer		8 384	
Bankinnskudd, kontanter og lignende			
Bankinnskudd, kontanter og lignende	5	72 184	
Sum bankinnskudd, kontanter og lignende		72 184	
Sum omløpsmidler		166 809	0
SUM EIENDELER		196 809	0
BALANSE - EGENKAPITAL OG GJELD			
Egenkapital			
Innskutt egenkapital			
Selskapskapital	3, 7	340 000	
Beholdning av egne aksjer	3		
Annen innskutt egenkapital	7	-9 570	




Balanse

Beløp i: NOK	Note	2017	2016
Sum innskutt egenkapital		330 430	
Opptjent egenkapital			
Annen egenkapital	7, 9		
Udekket tap	7	262 504	
Sum opptjent egenkapital		-262 504	
Sum egenkapital	9	67 926	0
Gjeld			
Langsiktig gjeld			
Utsatt skatt	6		
Annen langsiktig gjeld			
Sum langsiktig gjeld		0	0
Kortsiktig gjeld			
Leverandørgjeld		20 297	
Betalbar skatt	6		
Skyldige offentlige avgifter		37 485	
Annen kortsiktig gjeld	9	71 101	
Sum kortsiktig gjeld		128 883	
Sum gjeld		128 883	0
SUM EGENKAPITAL OG GJELD		196 809	0



Årsregnskap 2017
Marked Int AS

Resultatregnskap
Balanse
Noter



Org.nr.: 919 501 731



RESULTATREGNSKAP

MARKED INT AS

DRIFTSINNEKTER OG DRIFTSKOSTNADER	Note	10.08.2017-31.12.2017
Salgsinntekt		362 521
Annen driftsinntekt		5 833
Sum driftsinntekter		368 354
Varekostnad		362 340
Lønnskostnad	2	113 701
Avskrivning av driftsmidler og immaterielle eiendeler	1	1 500
Annen driftskostnad	2	153 338
Sum driftskostnader		630 880
Driftsresultat		-262 525
FINANSINNEKTER OG FINANSKOSTNADER		
Annen renteinntekt		29
Annen rentekostnad		7
Resultat av finansposter		22
Ordinært resultat før skattekostnad	6	-262 504
Ordinært resultat		-262 504
EKSTRAORDINÆRE INNEKTER OG KOSTNADER		
Årsresultat		-262 504
OVERFØRINGER		
Overført til udekket tap	7	262 504
Sum overføringer		-262 504



BALANSE		
MARKED INT AS		
EIENDELER	Note	2017
ANLEGGSMIDLER		
IMMATERIELLE EIENDELER		
VARIGE DRIFTSMIDLER		
Driftsløsøre, inventar o.a. utstyr	1	30 000
Sum varige driftsmidler		30 000
FINANSIELLE ANLEGGSMIDLER		
Sum anleggsmidler		30 000
OMLØPSMIDLER		
Lager av varer og annen beholdning	8	86 242
FORDRINGER		
Kundefordringer	4	4 581
Andre kortsiktige fordringer	4	3 804
Sum fordringer		8 384
INVESTERINGER		
Bankinnskudd, kontanter o.l.	5	72 184
Sum omløpsmidler		166 809
Sum eiendeler		196 809

MARKED INT AS

SIDE 3




BALANSE

MARKED INT AS

EGENKAPITAL OG GJELD	Note	2017
EGENKAPITAL		
INNSKUTT EGENKAPITAL		
Aksjekapital	3, 7	340 000
Annen innskutt egenkapital	7	-9 570
Sum innskutt egenkapital		330 430
OPPTJENT EGENKAPITAL		
Udekket tap	7	-262 504
Sum opptjent egenkapital		-262 504
Sum egenkapital	9	67 926
GJELD		
AVSETNING FOR FORPLIKTELSER		
ANNEN LANGSIKTIG GJELD		
KORTSIKTIG GJELD		
Leverandørgjeld		20 297
Skyldig offentlige avgifter		37 485
Annen kortsiktig gjeld	9	71 101
Sum kortsiktig gjeld		128 883
Sum gjeld		128 883
Sum egenkapital og gjeld		196 809

Heimdal, 19.04.2018
Styret i Marked Int AS


Dafer Al-Hamdawi
Daglig leder / adm. direktør



Regnskapsprinsipper

Årsregnskapet er satt opp i samsvar med regnskapslovens bestemmelser og god regnskapsskikk.. Det er utarbeidet etter norske regnskapsstandarder.

Driftsinntekter og kostnader

Inntektsføring skjer etter opptjeningsprinsippet som normalt vil være leveringstidspunktet for varer og tjenester. Kostnader medtas etter sammenstillingsprinsippet, dvs. at kostnader medtas i samme periode som tilhørende inntekter inntektsføres.

Hovedregel for vurdering og klassifisering av eiendeler og gjeld

Eiendeler bestemt til varig eie eller bruk er klassifisert som anleggsmidler. Andre eiendeler er klassifisert som omløpsmidler. Fordringer som skal tilbakebetales innen et år er uansett klassifisert som omløpsmidler. Ved klassifisering av kortsiktig og langsiktig gjeld er analoge kriterier lagt til grunn.

Anleggsmidler vurderes til anskaffelseskost, men nedskrives til virkelig verdi når verdifallet forventes ikke å være forbigående. Anleggsmidler med begrenset økonomisk levetid avskrives planmessig. Langsiktig gjeld balanseføres til nominelt mottatt beløp på etableringstidspunktet.

Omløpsmidler vurderes til laveste av anskaffelseskost og virkelig verdi. Kortsiktig gjeld balanseføres til nominelt mottatt beløp på etableringstidspunktet.

Enkelte poster er vurdert etter andre regler. Postene det gjelder vil være blant de postene som omhandles nedenfor.

Varige driftsmidler

Varige driftsmidler avskrives over forventet økonomisk levetid. Avskrivningene er som hovedregel fordelt lineært over antatt økonomisk levetid.

Varer

Varer er vurdert til det laveste av anskaffelseskost og netto salgsverdi.

Fordringer

Kundefordringer og andre fordringer oppføres til pålydende etter fradrag for avsetning til forventet tap. Avsetning til tap gjøres på grunnlag av en individuell vurdering av de enkelte fordringene. I tillegg gjøres det for øvrige kundefordringer en uspesifisert avsetning for å dekke antatt tap.

Skatt

Skattekostnaden i resultatregnskapet omfatter både periodens betalbare skatt og endring i utsatt skatt. Utsatt skatt er beregnet med 24% for 2016 og 23% for 2017 på grunnlag av de midlertidige forskjeller som eksisterer mellom regnskapsmessige og skattemessige verdier, samt ligningsmessig underskudd til fremføring ved utgangen av regnskapsåret. Skatteøkende og skattereduserende midlertidige forskjeller som reverserer eller kan reversere i samme periode er utlignet og nettoført.



Note 1 Anleggsmidler

	Driftsløspøre, inventar ol.	Sum
Tilgang kjøpte anleggsmidler	31 500	31 500
Anskaffelseskost 31.12.17	31 500	31 500
Akkumulerte avskrivninger 31.12.17	1 500	1 500
Av- og nedskrivninger pr. 31.12.17	1 500	1 500
Bokført verdi 31.12.17	30 000	30 000
Årets ordinære avskrivninger	1 500	1 500
Økonomisk levetid	5 år	

Note 2 Lønnskostnader, antall ansatte, godtgjørelser, lån til ansatte m.m.

Lønnskostnader	2017	2016
Lønninger	99 180	0
Arbeidsgiveravgift	13 984	0
Pensjonskostnader	0	0
Andre ytelser	537	0
Sum	113 701	0

Gjennomsnittlig antall årsverk: 1

Ytelser til ledende personer	Daglig	
	leder	Styre
Lønn	0	0
Pensjonsutgifter	0	0
Annen godtgjørelse	0	0

Pensjonsforpliktelser

Selskapet er pliktig til å ha tjenestepensjonsordning etter lov om obligatorisk tjenestepensjon, men en OTP-avtale er ikke på plass ennå. Dette er under utarbeiding.

Revisor

Selskapet har fravalgt revisor.



Note 3 Aksjonærer

Aksjekapitalen i Marked Int AS pr. 31.12 består av:

	Antall	Pålydende	Bokført
Ordinære aksjer	340	1 000,00	340 000
Sum	340		340 000

Eierstruktur

De største aksjonærene i % pr. 31.12 var:

	Ordinære	Eierandel	Stemmeandel
Dafer Al-Hamdawi	340	100,0	100,0
Totalt antall aksjer	340	100,0	100,0

Aksjer og opsjoner eiet av medlemmer i styret og daglig leder:

Navn	Verv	Ordinære
Dafer Al-Hamdawi	Daglig leder / adm. direktør	340

Note 4 Fordringer

Fordringer er vurdert til pålydende.

Det er avsatt kr. 0,- til tap på krav på kundefordringer.

Note 5 Skattetrekk

Det er ved utgangen av året avsatt kr. 13 051,- til skattetrekk.



Note 6 Skatt

Årets skattekostnad	2017	2016
Resultatført skatt på ordinært resultat:		
Betalbar skatt	0	0
Endring i utsatt skattefordel	0	0
Skattekostnad ordinært resultat	0	0
Skattepliktig inntekt:		
Ordinært resultat før skatt	-262 504	0
Permanente forskjeller	-9 570	0
Endring i midlertidige forskjeller	-4 800	0
Skattepliktig inntekt	-276 873	0
Betalbar skatt i balansen:		
Betalbar skatt på årets resultat	0	0
Sum betalbar skatt i balansen	0	0

Skatteeffekten av midlertidige forskjeller og underskudd til fremføring som har gitt opphav til utsatt skatt og utsatte skattefordeler, spesifisert på typer av midlertidige forskjeller:

	2017	2016	Endring
Varige driftsmidler	4 800	0	-4 800
Sum	4 800	0	-4 800
Akkumulert fremførbart underskudd	-276 873	0	276 873
Inngår ikke i beregningen av utsatt skatt	272 074	0	-272 074
Grunnlag for beregning av utsatt skatt	0	0	0
Utsatt skattefordel (23 % / 24 %)	0	0	0

I henhold til God regnskapsskikk for små foretak balanseføres ikke utsatt skattefordel.

Note 7 Egenkapital

	Aksjekapital	Annen innskutt ek	Udekket tap	Annen egenkapital	Sum egenkapital
Pr. 31.12.2016	0	0	0	0	0
Stiftelse	340 000	-9 570			330 430
Årets resultat			-262 504		-262 504
Pr 31.12.2017	340 000	-9 570	-262 504		67 926



Note 8 Varer

Varebeholdning er vurdert til laveste verdi av anskaffelseskost og virkelig verdi.
Varelager pr. 31.12 er kr. 86 242,-.

Note 9 Fortsatt drift

Årsregnskapet er utarbeidet under forutsetning om fortsatt drift. Det bekreftes at denne forutsetning er tilstede.

Styret er klar over at deler av aksjekapitalen er tapt. Selskapet ble stiftet i midten av 2017, og man har derfor hatt en oppstartsperiode i selskapet.
Selskapet har ingen langsiktig gjeld utover gjeld til aksjonærene med total kr. 60 596,- pr. 31.12.17.
Det forventes overskudd i årene som kommer.

Ved behov vil eier gå inn med ytterligere kapital i selskapet.