



ÅRSREGNSKAPET FOR REGNSKAPSÅRET 2024 - GENERELL INFORMASJON

Enheten

Organisasjonsnummer: 929 470 257
Organisasjonsform: Aksjeselskap
Foretaksnavn: BYGGEBROR AS
Forretningsadresse: c/o Tord Sæten Hermundstad
Sofienberggata 55A
0563 OSLO

Regnskapsår

Årsregnskapets periode: 01.01.2024 - 31.12.2024

Konsern

Morselskap i konsern: Nei

Regnskapsregler

Regler for små foretak benyttet: Ja
Benyttet ved utarbeidelsen av årsregnskapet til selskapet: Regnskapslovens alminnelige regler

Årsregnskapet fastsatt av kompetent organ

Bekreftet av representant for selskapet: Tord Sæten Hermundstad
Dato for fastsettelse av årsregnskapet: 04.06.2025

Grunnlag for avgivelse

År 2024: Årsregnskapet er elektronisk innlevert
År 2023: Tall er hentet fra elektronisk innlevert årsregnskap fra 2024

Det er ikke krav til at årsregnskapet m.v. som sendes til Regnskapsregisteret er undertegnet. Kontrollen på at dette er utført ligger hos revisor/enhetens øverste organ. Sikkerheten ivaretas ved at innsender har rolle/rettighet for innsending av årsregnskapet via Altinn, og ved at det bekreftes at årsregnskapet er fastsatt av kompetent organ.

Brønnøysundregistrene, 11.06.2025



Resultatregnskap

Beløp i: NOK	Note	2024	2023
RESULTATREGNSKAP			
Inntekter			
Salgsinntekt		1 606 549	1 853 113
Annen driftsinntekt			-25 070
Sum inntekter		1 606 549	1 828 043
Kostnader			
Varekostnad		750 885	937 495
Lønnskostnad	1	464 006	625 111
Avskrivning av driftsmidler og immaterielle eiendeler	2	91 686	82 812
Annen driftskostnad	1	273 145	297 585
Sum kostnader		1 579 721	1 943 003
Driftsresultat		26 827	-114 960
Finansinntekter og finanskostnader			
Annen renteinntekt		85	113
Sum finansinntekter		85	113
Annen rentekostnad		25 401	33 734
Sum finanskostnader		25 401	33 734
Netto finans		-25 316	-33 621
Resultat før skattekostnad		1 511	-148 582
Skattekostnad på resultat	3		
Årsresultat		1 511	-148 582
Årsresultat etter minoritetsinteresser		1 511	-148 581
Totalresultat		1 511	-148 581
Overføringer og disponeringer			
Udekket tap	4	1 511	-65 182
Avsatt til annen egenkapital			-83 399



Resultatregnskap

Beløp i: NOK	Note	2024	2023
Sum overføringer og disponeringer		1 511	-148 581



Balanse

Beløp i: NOK	Note	2024	2023
BALANSE - EIENDELER			
Anleggsmidler			
Immaterielle eiendeler			
Utsatt skattefordel	3		
Varige driftsmidler			
Tomter, bygninger o.a. fast eiendom	2		
Maskiner og anlegg	2		
Skip og flytende installasjoner	2		
Driftsløsøre, inventar o.a. utstyr	2	311 536	296 726
Sum varige driftsmidler		311 536	296 726
Sum anleggsmidler		311 536	296 726
Omløpsmidler			
Varer			
Fordringer			
Kundefordringer		52 835	227 276
Andre kortsiktige fordringer		30 415	17 210
Sum fordringer		83 250	244 486
Bankinnskudd, kontanter og lignende			
Bankinnskudd, kontanter o.l.		141 770	26 524
Sum bankinnskudd, kontanter og lignende		141 770	26 524
Sum omløpsmidler		225 020	271 010
SUM EIENDELER		536 557	567 736
BALANSE - EGENKAPITAL OG GJELD			
Egenkapital			
Innskutt egenkapital			
Aksjekapital	4, 5	30 000	30 000



Balanse

Beløp i: NOK	Note	2024	2023
Beholdning av egne aksjer	5		
Annen innskutt egenkapital	4	-5 570	-5 570
Sum innskutt egenkapital		24 430	24 430
Opptjent egenkapital			
Udekket tap	4	63 671	65 182
Sum opptjent egenkapital		-63 671	-65 182
Sum egenkapital	7	-39 241	-40 752
Gjeld			
Langsiktig gjeld			
Utsatt skatt	3		
Annen langsiktig gjeld			
Konvertible lån	6		
Obligasjonslån	6		
Gjeld til kredittinstitusjoner	6	286 537	335 266
Langsiktig konserngjeld	6		
Øvrig langsiktig gjeld	6	36 331	48 421
Sum annen langsiktig gjeld		322 868	383 687
Sum langsiktig gjeld		322 868	383 687
Kortsiktig gjeld			
Gjeld til kredittinstitusjoner			14 378
Leverandørgjeld		120 583	47 671
Betalbar skatt	3		
Skyldig offentlige avgifter		27 176	49 508
Annen kortsiktig gjeld		105 170	113 244
Sum kortsiktig gjeld		252 930	224 801
Sum gjeld		575 798	608 488
SUM EGENKAPITAL OG GJELD		536 557	567 736



Brønnøysundregistrene

ÅRSREGNSKAP FOR REGNSKAPSÅRET 2024 - GENERELL INFORMASJON

Journalnummer: 2025 523574

Enheten

Organisasjonsnummer: 929 470 257
Organisasjonsform: Aksjeselskap
Foretaksnavn: BYGGEBROR AS
Forretningsadresse: c/o Tord Sæten Hermundstad
Sofienberggata 55A
0563 OSLO

Regnskapsår

Årsregnskapets periode: 01.01.2024 - 31.12.2024

Konsern

Morselskap i konsern: Nei

Regnskapsregler

Regler for små foretak benyttet: Ja
Benyttet ved utarbeidelsen av
årsregnskapet til selskapet: Regnskapslovens alminnelige regler

Årsregnskapet fastsatt av kompetent organ

Bekreftet av representant for selskapet: Tord Sæten Hermundstad
Dato for fastsettelse av årsregnskapet: 04.06.2025

Revisjon

Selskapet har besluttet at årsregnskapet
ikke skal revideres: Ja
Årsregnskapet er utarbeidet av ekstern
autorisert regnskapsfører: Ja
Ekstern autorisert regnskapsfører har i
løpet av regnskapsåret bistått ved den
løpende regnskapsføringen eller utført
andre tjenester for selskapet enn å
utarbeide årsregnskapet: Ja

Grunnlag for avgivelse

År 2024: Årsregnskap er elektronisk innlevert.
År 2023: Tall er hentet fra elektronisk innlevert årsregnskap fra 2024.

Det er ikke krav til at årsregnskapet m.v. som sendes til Regnskapsregisteret er undertegnet. Kontrollen på at dette er utført ligger hos revisor/enhetens øverste organ. Sikkerheten ivaretas ved at innsender har rolle/rettighet for innsending av årsregnskapet via Altinn, og ved at det bekreftes at årsregnskapet er fastsatt av kompetent organ.

Brønnøysundregistrene, 10.06.2025

Brønnøysundregistrene
Postadresse: Postboks 900, 8910 Brønnøysund
Telefon: 75 00 75 00
E-post: firmapost@brreg.no Internett: www.brreg.no
Organisasjonsnummer: 974 760 673



Organisasjonsnr: 929 470 257
BYGGEBROR AS

RESULTATREGNSKAP

Beløp i: NOK	Note	2024	2023
RESULTATREGNSKAP			
Inntekter			
Salgsinntekt		1 606 549	1 853 113
Annen driftsinntekt			-25 070
Sum inntekter		1 606 549	1 828 043
Kostnader			
Varekostnad		750 885	937 495
Lønnskostnad	1	464 006	625 111
Avskrivning av driftsmidler og immaterielle eiendeler	2	91 686	82 812
Annen driftskostnad	1	273 145	297 585
Sum kostnader		1 579 721	1 943 003
Driftsresultat		26 827	-114 960
Finansinntekter og finanskostnader			
Annen renteinntekt		85	113
Sum finansinntekter		85	113
Annen rentekostnad		25 401	33 734
Sum finanskostnader		25 401	33 734
Netto finans		-25 316	-33 621
Resultat før skattekostnad		1 511	-148 582
Skattekostnad på resultat	3		
Årsresultat		1 511	-148 582
Årsresultat etter minoritetsinteresser		1 511	-148 581
Totalresultat		1 511	-148 581
Overføringer og disponeringer			
Udekket tap	4	1 511	-65 182
Avsatt til annen egenkapital			-83 399
Sum overføringer og disponeringer		1 511	-148 581



Organisasjonsnr: 929 470 257
BYGGEBROR AS

BALANSE

Beløp i: NOK **Note** **2024** **2023**

BALANSE - EIENDELER

Anleggsmidler

Immaterielle eiendeler

Utsatt skattefordel 3

Varige driftsmidler

Tomter, bygninger o.a.

fast eiendom 2

Maskiner og anlegg 2

Skip og flytende

installasjoner 2

Driftsløsøre, inventar o.

a. utstyr 2

311 536

296 726

Sum varige driftsmidler

311 536

296 726

Sum anleggsmidler

311 536

296 726

Omløpsmidler

Varer

Fordringer

Kundefordringer

52 835

227 276

Andre kortsiktige

fordringer

30 415

17 210

Sum fordringer

83 250

244 486

Bankinnskudd, kontanter

og lignende

Bankinnskudd, kontanter o.

l.

141 770

26 524

Sum bankinnskudd,

kontanter og lignende

141 770

26 524

Sum omløpsmidler

225 020

271 010

SUM EIENDELER

536 557

567 736

BALANSE - EGENKAPITAL OG

GJELD

Egenkapital

Innskutt egenkapital

Aksjekapital 4, 5

30 000

30 000

Beholdning av egne aksjer 5

Annen innskutt egenkapital 4

-5 570

-5 570

Sum innskutt egenkapital

24 430

24 430

Opptjent egenkapital



Udekket tap	4	63 671	65 182
Sum opptjent egenkapital		-63 671	-65 182
Sum egenkapital	7	-39 241	-40 752
Gjeld			
Langsiktig gjeld			
Utsatt skatt	3		
Annen langsiktig gjeld			
Konvertible lån	6		
Obligasjonslån	6		
Gjeld til			
kredittinstitusjoner	6	286 537	335 266
Langsiktig konserngjeld	6		
Øvrig langsiktig gjeld	6	36 331	48 421
Sum annen langsiktig gjeld		322 868	383 687
Sum langsiktig gjeld		322 868	383 687
Kortsiktig gjeld			
Gjeld til			
kredittinstitusjoner			14 378
Leverandørgjeld		120 583	47 671
Betalbar skatt	3		
Skyldig offentlige avgifter		27 176	49 508
Annen kortsiktig gjeld		105 170	113 244
Sum kortsiktig gjeld		252 930	224 801
Sum gjeld		575 798	608 488
SUM EGENKAPITAL OG GJELD		536 557	567 736



Organisasjonsnr: 929 470 257
BYGGEBROR AS

NOTEOPPLYSNINGER - SELSKAP - alle poster oppgitt i hele tall

Note

Antall årsverk i regnskapsåret
1.00

<u>Sum</u>	<u>Beløp</u>
------------	--------------

<u>Balanseført verdi 31.12.</u>	<u>Varige driftsmidler</u>	<u>Immaterielle eiend.</u>
---------------------------------	----------------------------	----------------------------

Konsernregnskap

Morselskapet sitt navn

Forretningskontor for morselskapet

Begrunnelse for at datterselskap er utelatt fra konsolideringen

<u>Samlet beløp - tilknyttet selskap</u>	<u>Årets</u>	<u>Fjorårets</u>
--	--------------	------------------

<u>Samlet beløp - foretak i samme konsern</u>	<u>Årets</u>	<u>Fjorårets</u>
---	--------------	------------------

<u>Samlet beløp - foretak i samme konsern</u>	<u>Årets</u>	<u>Fjorårets</u>
---	--------------	------------------

<u>Samlet beløp - felles kontrollert virksomhet</u>	<u>Årets</u>	<u>Fjorårets</u>
---	--------------	------------------

<u>Pantstillelse</u>	<u>Beløp</u>
----------------------	--------------

<u>Beholdning av egne aksjer</u>	<u>Antall</u>	<u>Pålydende</u>	<u>Andel av aksjek.</u>
----------------------------------	---------------	------------------	-------------------------



Årsregnskap 2024

Byggebror AS

Resultatregnskap
Balanse
Noter til regnskapet

Org.nr.: 929 470 257

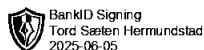


Resultatregnskap

Byggebror AS

Driftsinntekter og driftskostnader	Note	2024	2023
Salgsinntekt		1 606 549	1 853 113
Annen driftsinntekt		0	-25 070
Sum driftsinntekter		1 606 549	1 828 043
Varekostnad		750 885	937 495
Lønnskostnad	1	464 006	625 111
Avskrivning av driftsmidler og immaterielle eiendeler	2	91 686	82 812
Annen driftskostnad	1	273 145	297 585
Sum driftskostnader		1 579 721	1 943 003
Driftsresultat		26 827	-114 960
Finansinntekter og finanskostnader			
Annen renteinntekt		85	113
Annen rentekostnad		25 401	33 734
Resultat av finansposter		-25 316	-33 621
Resultat før skattekostnad		1 511	-148 582
Årsresultat		1 511	-148 582
Overføringer			
Avsatt til dekning av tidligere udekket tap		0	-65 182
Avsatt til annen egenkapital		0	-83 399
Overført til udekket tap	4	-1 511	0
Sum overføringer		1 511	-148 581

Byggebror AS org.nr.: 929 470 257



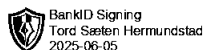


Balanse pr. 31. desember

Byggebror AS

Eiendeler	Note	2024	2023
Anleggsmidler			
Varige driftsmidler			
Driftsløsøre, inventar o.a. utstyr	2	311 536	296 726
Sum varige driftsmidler		311 536	296 726
Sum anleggsmidler		311 536	296 726
Omløpsmidler			
Fordringer			
Kundefordringer		52 835	227 276
Andre kortsiktige fordringer		30 415	17 210
Sum fordringer		83 250	244 486
Bankinnskudd, kontanter o.l.		141 770	26 524
Sum omløpsmidler		225 020	271 010
Sum eiendeler		536 557	567 736

Byggebror AS org.nr.: 929 470 257





Balanse pr. 31. desember

Byggebror AS


Egenkapital og gjeld	Note	2024	2023
Egenkapital			
Innskutt egenkapital			
Aksjekapital	4, 5	30 000	30 000
Annen innskutt egenkapital	4	-5 570	-5 570
Sum innskutt egenkapital		24 430	24 430
Opptjent egenkapital			
Udekket tap	4	-63 671	-65 182
Sum opptjent egenkapital		-63 671	-65 182
Sum egenkapital	7	-39 241	-40 752
Gjeld			
Annen langsiktig gjeld			
Gjeld til kredittinstitusjoner	6	286 537	335 266
Øvrig langsiktig gjeld	6	36 331	48 421
Sum annen langsiktig gjeld		322 868	383 687
Kortsiktig gjeld			
Gjeld til kredittinstitusjoner		0	14 378
Leverandørgjeld		120 583	47 671
Skyldig offentlige avgifter		27 176	49 508
Annen kortsiktig gjeld		105 170	113 244
Sum kortsiktig gjeld		252 930	224 801
Sum gjeld		575 798	608 488
Sum egenkapital og gjeld		536 557	567 736

04.06.2025

Styret i Byggebror AS

Tord Sæten Hermundstad
styreleder

Byggebror AS org.nr.: 929 470 257

 BankID Signing
Tord Sæten Hermundstad
2025-06-05



Regnskapsprinsipper

Årsregnskapet er satt opp i samsvar med regnskapslovens bestemmelser og god regnskapsskikk for små foretak.

Årsregnskapet er avlagt under forutsetning om fortsatt drift.

Inntektsføring

Inntektsføring ved salg av varer skjer på leveringstidspunktet. Tjenester inntektsføres etter hvert som de leveres.

Skatt

Skattekostnaden i resultatregnskapet omfatter både periodens betalbare skatt og endring i utsatt skatt. Utsatt skatt er beregnet med 22 % på grunnlag av de midlertidige forskjeller som eksisterer mellom regnskapsmessige og skattemessige verdier, samt ligningsmessig underskudd til fremføring ved utgangen av regnskapsåret. Skatteøkende og skattereduserende midlertidige forskjeller som reverserer eller kan reverseres i samme periode er utlignet og nettoført.

Klassifisering og vurdering av anleggsmidler

Anleggsmidler omfatter eiendeler bestemt til varig eie og bruk. Anleggsmidler er vurdert til anskaffelseskost, fratrukket avskrivninger og nedskrivninger. Langsiktig gjeld balanseføres til nominelt beløp på transaksjonstidspunktet.

Varige driftsmidler balanseføres og avskrives over driftsmidlets økonomiske levetid. Vesentlige driftsmidler som består av flere betydelige komponenter med ulik levetid er dekomponert med ulik avskrivningstid for de ulike komponentene. Direkte vedlikehold av driftsmidler kostnadsføres løpende under driftskostnader, mens påkostninger eller forbedringer tillegges driftsmidlets kostpris og avskrives i takt med driftsmidlet. Varige driftsmidler nedskrives til gjenvinnbart beløp ved verdifall som forventes ikke å være forbigående. Gjenvinnbart beløp er det høyeste av netto salgsverdi og verdi i bruk. Verdi i bruk er nåverdi av fremtidige kontantstrømmer knyttet til eiendelen. Nedskrivningen reverseres når grunnlaget for nedskrivningen ikke lenger er til stede.

Klassifisering og vurdering av omløpsmidler

Omløpsmidler og kortsiktig gjeld omfatter normalt poster som forfaller til betaling innen ett år etter balansedagen, samt poster som knytter seg til varekretsløpet. Omløpsmidler vurderes til laveste verdi av anskaffelseskost og virkelig verdi.

Fordringer

Kundefordringer og andre fordringer oppføres til pålydende etter fradrag for avsetning til forventet tap. Avsetning til tap gjøres på grunnlag av en individuell vurdering av de enkelte fordringene.



Note 1 Lønnskostnader

Lønnskostnader

	2024	2023
Lønninger	398 556	536 282
Arbeidsgiveravgift	56 196	87 264
Pensjonskostnader	0	0
Andre ytelser	9 254	1 564
Sum	464 006	625 110

Selskapet har i 2024 sysselsatt 1 årsverk.

Pensjonsforpliktelser

Selskapet er ikke pliktig til å ha tjenstepensjonsordning etter lov om obligatorisk tjenstepensjon.

Revisor

Selskapet har fravalgt revisjon og har derfor ingen kostnader knyttet til dette.

Note 2 Anleggsmidler

	Driftsløsøre, inventar ol.	Sum
Anskaffelseskost pr. 01.01.24	414 043	414 043
+ Tilgang kjøpte driftsmidler	106 496	106 496
= Anskaffelseskost 31.12.24	520 539	520 539
Akkumulerte avskrivninger 31.12.24	209 003	209 003
= Bokført verdi 31.12.24	311 536	311 536
Årets ordinære avskrivninger	91 686	91 686
Økonomisk levetid	3-5 år	



Note 3 Skatt

Årets skattekostnad	2024	2023
Resultatført skatt på ordinært resultat:		
Betalbar skatt	0	0
Endring i utsatt skattefordel	0	0
Skattekostnad ordinært resultat	0	0
Skattepliktig inntekt:		
Resultat før skatt	1 511	-148 582
Permanente forskjeller	-85	3 511
Endring i midlertidige forskjeller	12 990	7 290
Anvendelse av fremførbart underskudd	-14 416	0
Skattepliktig inntekt	0	-137 781
Betalbar skatt i balansen:		
Betalbar skatt på årets resultat	0	0
Sum betalbar skatt i balansen	0	0

Skatteeffekten av midlertidige forskjeller og underskudd til fremføring som har gitt opphav til utsatt skatt og utsatte skattefordeler, spesifisert på typer av midlertidige forskjeller

	2024	2023	Endring
Varige driftsmidler	44 585	57 575	12 990
Sum	44 585	57 575	12 990
Akkumulert fremførbart underskudd	-123 364	-137 780	-14 416
Inngår ikke i beregningen av utsatt skatt	78 780	80 205	1 425
Utsatt skattefordel (22 %)	0	0	0

I henhold til God regnskapsskikk for små foretak balanseføres ikke utsatt skattefordel.

Note 4 Egenkapital

	Aksjekapital	Annen innskutt egenkapital	Udekket tap	Sum
Pr. 31.12.2023	30 000	-5 570	-65 182	-40 752
Pr. 01.01.2024	30 000	-5 570	-65 182	-40 752
Årets overskudd			1 511	1 511
Pr. 31.12.2024	30 000	-5 570	-63 671	-39 241

I samsvar med regnskapsloven § 4-5 bekreftes det at forutsetningene om fortsatt drift er lagt til grunn ved utarbeidelse av regnskapet og at denne forutsetningen er til stede.



Note 5 Aksjonærer

Aksjekapitalen i Byggebror AS pr. 31.12 består av:

	Antall	Pålydende	Bokført
Ordinære aksjer	30	1 000,0	30 000
Sum	30		30 000

Eierstruktur

De største aksjonærene i % pr. 31.12 var:

	Ordinære	Eierandel	Stemmeandel
TORD SÆTEN HERMUNDSTAD	30	100,0	100,0

Note 6 Langsiktig gjeld

Gjeld som forfaller mer enn fem år etter regnskapsårets slutt

	2024	2023
Gjeld til kredittinstitusjoner	286 537	335 265
Øvrig langsiktig gjeld til aksjonær	36 331	48 421
Sum	322 868	383 686

Note 7 Fortsatt drift

Styret gjør oppmerksom på at selskapets aksjekapital i sin helhet er tapt.

Selskapets aksjonær har pr. 31.12.2024 lån inn kr. 36 331 til selskapet. Styret vurderer fortløpende behovet for tilførsel av kapital.

Styret har avlagt regnskapet for 2024 under forutsetning om fortsatt drift.