



ÅRSREGNSKAPET FOR REGNSKAPSÅRET 2021 - GENERELL INFORMASJON

Enheten

Organisasjonsnummer: 915 003 893
Organisasjonsform: Aksjeselskap
Foretaksnavn: GLASS RESTAURANT AS
Forretningsadresse: Torget 1
6413 MOLDE

Regnskapsår

Årsregnskapets periode: 01.01.2021 - 31.12.2021

Konsern

Morselskap i konsern: Nei

Regnskapsregler

Regler for små foretak benyttet: Ja
Benyttet ved utarbeidelsen av årsregnskapet til selskapet: Regnskapslovens alminnelige regler

Årsregnskapet fastsatt av kompetent organ

Bekreftet av representant for selskapet: Jan Erik Nyland
Dato for fastsettelse av årsregnskapet: 10.05.2022

Grunnlag for avgivelse

År 2021: Årsregnskapet er elektronisk innlevert
År 2020: Tall er hentet fra elektronisk innlevert årsregnskap fra 2021

Det er ikke krav til at årsregnskapet m.v. som sendes til Regnskapsregisteret er undertegnet. Kontrollen på at dette er utført ligger hos revisor/enhetens øverste organ. Sikkerheten ivaretas ved at innsender har rolle/rettighet for innsending av årsregnskapet via Altinn, og ved at det bekreftes at årsregnskapet er fastsatt av kompetent organ.

Brønnøysundregistrene, 26.07.2023



Resultatregnskap

Beløp i: NOK	Note	2021	2020
RESULTATREGNSKAP			
Inntekter			
Salgsinntekt		25 138 696	18 883 862
Annen driftsinntekt		8 537	317 649
Sum inntekter		25 147 233	19 201 511
Kostnader			
Varekostnad		7 287 918	5 654 344
Lønnskostnad	2	8 432 068	6 206 873
Avskrivning på varige driftsmidler	3	808 921	488 660
Annen driftskostnad	2	5 632 284	4 128 134
Sum kostnader		22 161 190	16 478 011
Driftsresultat		2 986 044	2 723 500
Finansinntekter og finanskostnader			
Annen renteinntekt		13 663	6 723
Annen finansinntekt		9 803	9 584
Sum finansinntekter		23 466	16 307
Annen rentekostnad		116 364	46 075
Annen finanskostnad		36 651	30 857
Sum finanskostnader		153 015	76 932
Netto finans		-129 549	-60 625
Ordinært resultat før skattekostnad		2 856 495	2 662 876
Skattekostnad på ordinært resultat	4	629 198	586 603
Ordinært resultat etter skattekostnad		2 227 297	2 076 273
Årsresultat		2 227 297	2 076 273
Årsresultat etter minoritetsinteresser		2 227 297	2 076 273
Totalresultat		2 227 297	2 076 273



Resultatregnskap

Beløp i: NOK	Note	2021	2020
Overføringer og disponeringer			
Ordinært utbytte		1 900 000	
Konsernbidrag		183 188	
Avsatt til annen egenkapital			2 076 273
Overført fra annen egenkapital		-1 855 891	
Sum overføringer og disponeringer		227 297	2 076 273



Balanse

Beløp i: NOK	Note	2021	2020
BALANSE - EIENDELER			
Anleggsmidler			
Immaterielle eiendeler			
Utsatt skattefordel	4	120 947	163 047
Sum immaterielle eiendeler		120 947	163 047
Varige driftsmidler			
Driftsløsøre, inventar o.a. utstyr	3, 7	4 784 470	799 800
Sum varige driftsmidler		4 784 470	799 800
Finansielle anleggsmidler			
Lån til foretak i samme konsern	9		
Investeringer i aksjer og andeler		2 000	2 000
Sum finansielle anleggsmidler		2 000	2 000
Sum anleggsmidler		4 907 417	964 847
Omløpsmidler			
Varer			
Sum varer		597 700	437 800
Fordringer			
Kundefordringer	9	704 414	53 934
Andre kortsiktige fordringer	9	349 716	296 876
Sum fordringer		1 054 130	350 810
Bankinnskudd, kontanter og lignende			
Bankinnskudd, kontanter o.l.	6	4 885 213	6 599 681
Sum bankinnskudd, kontanter og lignende		4 885 213	6 599 681
Sum omløpsmidler		6 537 044	7 388 291
SUM EIENDELER		11 444 461	8 353 138

BALANSE - EGENKAPITAL OG GJELD



Balanse

Beløp i: NOK	Note	2021	2020
Egenkapital			
Innskutt egenkapital			
Aksjekapital	5	1 000 000	600 000
Annen innskutt egenkapital		236 516	236 516
Sum innskutt egenkapital		1 236 516	836 516
Opptjent egenkapital			
Annen egenkapital		753 019	2 608 910
Sum opptjent egenkapital		753 019	2 608 910
Sum egenkapital	8	1 989 535	3 445 426
Gjeld			
Langsiktig gjeld			
Annen langsiktig gjeld			
Gjeld til kredittinstitusjoner	7	3 527 778	2 000 000
Øvrig langsiktig gjeld	9		
Sum annen langsiktig gjeld		3 527 778	2 000 000
Sum langsiktig gjeld		3 527 778	2 000 000
Kortsiktig gjeld			
Leverandørgjeld		522 425	539 194
Betalbar skatt	4	535 430	609 040
Skyldig offentlig gjeld		1 018 564	862 153
Utbytte	8, 9	2 000 000	
Annen kortsiktig gjeld	9	1 850 729	897 325
Sum kortsiktig gjeld		5 927 148	2 907 712
Sum gjeld		9 454 926	4 907 712
SUM EGENKAPITAL OG GJELD		11 444 461	8 353 138



Brønnøysundregistrene

ÅRSREGNSKAP FOR REGNSKAPSÅRET 2021 - GENERELL INFORMASJON

Journalnummer: 2022 784764

Enheten

Organisasjonsnummer: 915 003 893
Organisasjonsform: Aksjeselskap
Foretaksnavn: GLASS RESTAURANT AS
Forretningsadresse: Torget 1
6413 MOLDE

Regnskapsår

Årsregnskapets periode: 01.01.2021 - 31.12.2021

Konsern

Morselskap i konsern: Nei

Regnskapsregler

Regler for små foretak benyttet: Ja
Benyttet ved utarbeidelsen av
årsregnskapet til selskapet: Regnskapslovens alminnelige regler

Årsregnskapet fastsatt av kompetent organ

Bekreftet av representant for selskapet: Jan Erik Nyland
Dato for fastsettelse av årsregnskapet: 10.05.2022

Revisjon

Årsregnskapet er utarbeidet av ekstern
autorisert regnskapsfører: Ja
Ekstern autorisert regnskapsfører har i
løpet av regnskapsåret bistått ved den
løpende regnskapsføringen eller utført
andre tjenester for selskapet enn å
utarbeide årsregnskapet: Ja

Grunnlag for avgivelse

År 2021: Årsregnskap er elektronisk innlevert.
År 2020: Tall er hentet fra elektronisk innlevert årsregnskap fra 2021.

Det er ikke krav til at årsregnskapet m.v. som sendes til Regnskapsregisteret er undertegnet. Kontrollen på at dette er utført ligger hos revisor/enhetens øverste organ. Sikkerheten ivaretas ved at innsender har rolle/rettighet for innsending av årsregnskapet via Altinn, og ved at det bekreftes at årsregnskapet er fastsatt av kompetent organ.

Brønnøysundregistrene, 04.08.2022

Brønnøysundregistrene
Postadresse: Postboks 900, 8910 Brønnøysund
Telefon: 75 00 75 00
E-post: firmapost@brreg.no Internett: www.brreg.no
Organisasjonsnummer: 974 760 673



Organisasjonsnr: 915 003 893
GLASS RESTAURANT AS

RESULTATREGNSKAP

Beløp i: NOK	Note	2021	2020
RESULTATREGNSKAP			
Inntekter			
Salgsinntekt		25 138 696	18 883 862
Annen driftsinntekt		8 537	317 649
Sum inntekter		25 147 233	19 201 511
Kostnader			
Varekostnad		7 287 918	5 654 344
Lønnskostnad	2	8 432 068	6 206 873
Avskrivning på varige driftsmidler	3	808 921	488 660
Annen driftskostnad	2	5 632 284	4 128 134
Sum kostnader		22 161 190	16 478 011
Driftsresultat		2 986 044	2 723 500
Finansinntekter og finanskostnader			
Annen renteinntekt		13 663	6 723
Annen finansinntekt		9 803	9 584
Sum finansinntekter		23 466	16 307
Annen rentekostnad		116 364	46 075
Annen finanskostnad		36 651	30 857
Sum finanskostnader		153 015	76 932
Netto finans		-129 549	-60 625
Ordinært resultat før skattekostnad			
Skattekostnad på ordinært resultat	4	629 198	586 603
Ordinært resultat etter skattekostnad		2 227 297	2 076 273
Årsresultat		2 227 297	2 076 273
Årsresultat etter minoritetsinteresser		2 227 297	2 076 273
Totalresultat		2 227 297	2 076 273
Overføringer og disponeringer			
Ordinært utbytte		1 900 000	
Konsernbidrag		183 188	
Avsatt til annen egenkapital			2 076 273
Overført fra annen egenkapital		-1 855 891	



Sum overføringer og
disponeringer

227 297

2 076 273



Organisasjonsnr: 915 003 893
GLASS RESTAURANT AS

BALANSE

Beløp i: NOK	Note	2021	2020
--------------	------	------	------

BALANSE - EIENDELER

Anleggsmidler

Immaterielle eiendeler

Utsatt skattefordel	4	120 947	163 047
Sum immaterielle eiendeler		120 947	163 047

Varige driftsmidler

Driftsløsøre, inventar o. a. utstyr	3, 7	4 784 470	799 800
Sum varige driftsmidler		4 784 470	799 800

Finansielle anleggsmidler

Lån til foretak i samme konsern	9		
Investeringer i aksjer og andeler		2 000	2 000
Sum finansielle anleggsmidler		2 000	2 000

Sum anleggsmidler		4 907 417	964 847
--------------------------	--	------------------	----------------

Omløpsmidler

Varer

Sum varer		597 700	437 800
------------------	--	----------------	----------------

Fordringer

Kundefordringer	9	704 414	53 934
Andre kortsiktige fordringer	9	349 716	296 876
Sum fordringer		1 054 130	350 810

Bankinnskudd, kontanter og lignende

Bankinnskudd, kontanter o. l.	6	4 885 213	6 599 681
Sum bankinnskudd, kontanter og lignende		4 885 213	6 599 681

Sum omløpsmidler		6 537 044	7 388 291
-------------------------	--	------------------	------------------

SUM EIENDELER		11 444 461	8 353 138
----------------------	--	-------------------	------------------

BALANSE - EGENKAPITAL OG GJELD

Egenkapital

Innskutt egenkapital

Aksjekapital	5	1 000 000	600 000
--------------	---	-----------	---------



Annen innskutt egenkapital		236 516	236 516
Sum innskutt egenkapital		1 236 516	836 516
Opptjent egenkapital			
Annen egenkapital		753 019	2 608 910
Sum opptjent egenkapital		753 019	2 608 910
Sum egenkapital	8	1 989 535	3 445 426
Gjeld			
Langsiktig gjeld			
Annen langsiktig gjeld			
Gjeld til			
kredittinstitusjoner	7	3 527 778	2 000 000
Øvrig langsiktig gjeld	9		
Sum annen langsiktig gjeld		3 527 778	2 000 000
Sum langsiktig gjeld		3 527 778	2 000 000
Kortsiktig gjeld			
Leverandørgjeld		522 425	539 194
Betalbar skatt	4	535 430	609 040
Skyldig offentlig gjeld		1 018 564	862 153
Utbytte	8, 9	2 000 000	
Annen kortsiktig gjeld	9	1 850 729	897 325
Sum kortsiktig gjeld		5 927 148	2 907 712
Sum gjeld		9 454 926	4 907 712
SUM EGENKAPITAL OG GJELD		11 444 461	8 353 138



Organisasjonsnr: 915 003 893
GLASS RESTAURANT AS

NOTEOPPLYSNINGER - SELSKAP - alle poster oppgitt i hele tall

Note

Antall aksjer og aksjeeiere

Note

Antall årsverk i regnskapsåret

Virksomheten har hatt følgende antall årsverk:
14.00

Omløpsmidler Startdato Sluttdato Endring

Skattemessig fremf.undersk. Startdato Sluttdato Endring

Kortsiktig gjeld Startdato Sluttdato Endring



Årsregnskap

2021

Glass Restaurant AS





BALANSE

GLASS RESTAURANT AS

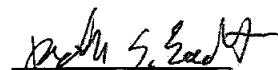
EGENKAPITAL OG GJELD	Note	2021	2020
INNSKUTT EGENKAPITAL			
Aksjekapital	5	1 000 000	600 000
Annen innskutt egenkapital		236 516	236 516
Sum innskutt egenkapital		1 236 516	836 516
OPPTJENT EGENKAPITAL			
Annen egenkapital		753 019	2 608 910
Sum opptjent egenkapital		753 019	2 608 910
Sum egenkapital	8	1 989 535	3 445 426
GJELD			
AVSETNING FOR FORPLIKTELSE			
Gjeld til kredittinstitusjoner	7	3 527 778	2 000 000
Sum annen langsiktig gjeld		3 527 778	2 000 000
KORTSIKTIG GJELD			
Leverandørgjeld		522 425	539 194
Betalbar skatt	4	535 430	609 040
Skyldig offentlig gjeld		1 018 564	862 153
Utbytte	8, 9	2 000 000	0
Annen kortsiktig gjeld	9	1 850 729	897 325
Sum kortsiktig gjeld		5 927 148	2 907 712
Sum gjeld		9 454 926	4 907 712
Sum gjeld og egenkapital		11 444 461	8 353 138

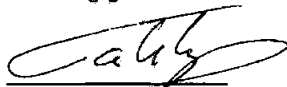
Molde, 05.04.2022
Styret i GLASS RESTAURANT AS



Erik Wold
styreleder


Jarl Erik Nyland
daglig leder


Kristin Hammarbäch
styremedlem


Joakim Solberg Beenfeldt
Styremedlem fra ansatte


Tore Boksaap
styremedlem


Lasse Hestad Nyland
styremedlem



RESULTATREGNSKAP

GLASS RESTAURANT AS

DRIFTSINNEKTER OG DRIFTSKOSTNADER	Note	2021	2020
Salgsinntekt		25 138 696	18 883 862
Annen driftsinntekt		8 537	317 649
Sum driftsinntekter		25 147 233	19 201 511
Varekostnad		7 287 918	5 654 344
Lønnskostnad	2	8 432 068	6 206 873
Avskrivning på varige driftsmidler	3	808 921	488 660
Annen driftskostnad	2	5 632 284	4 128 134
Sum driftskostnader		22 161 190	16 478 011
Driftsresultat		2 986 044	2 723 500
FINANSINNEKTER OG FINANSKOSTNADER			
Annen renteinntekt		13 663	6 723
Annen finansinntekt		9 803	9 584
Annen rentekostnad		116 364	46 075
Annen finanskostnad		36 651	30 857
Resultat av finansposter		-129 549	-60 625
ORDINÆRT RESULTAT FØR SKATTEKOSTNAD		2 856 495	2 662 876
Skattekostnad på ordinært resultat	4	629 198	586 603
Resultat før ekstraord.inntekter og kostn.		2 227 297	2 076 273
ÅRSRESULTAT		2 227 297	2 076 273
OVERFØRINGER			
Tilleggsutbytte		1 900 000	0
Avsatt utbytte		2 000 000	0
Avsatt konsernbidrag		183 188	0
Avsatt til annen egenkapital		0	2 076 273
Overført fra annen egenkapital		1 855 891	0



BALANSE

GLASS RESTAURANT AS

EIENDELER	Note	2021	2020
ANLEGGSMIDLER			
IMMATERIELLE EIENDELER			
Utsatt skattefordel	4	120 947	163 047
Sum immaterielle eiendeler		120 947	163 047
Driftsløsøre, inventar o.a. utstyr	3, 7	4 784 470	799 800
Sum varige driftsmidler		4 784 470	799 800
Investeringer i aksjer og andeler		2 000	2 000
Sum finansielle anleggsmidler		2 000	2 000
Sum anleggsmidler		4 907 417	964 847
OMLØPSMIDLER			
Lager av varer og annen beholdning		597 700	437 800
FORDRINGER			
Kundefordringer	9	704 414	53 934
Andre kortsiktige fordringer	9	349 716	296 876
Sum fordringer		1 054 130	350 810
Bankinnskudd, kontanter o.l.	6	4 885 213	6 599 681
Sum omløpsmidler		6 537 044	7 388 291
Sum eiendeler		11 444 461	8 353 138



BALANSE

GLASS RESTAURANT AS

EGENKAPITAL OG GJELD	Note	2021	2020
INNSKUTT EGENKAPITAL			
Aksjekapital	5	1 000 000	600 000
Annen innskutt egenkapital		236 516	236 516
Sum innskutt egenkapital		1 236 516	836 516
OPPTJENT EGENKAPITAL			
Annen egenkapital		753 019	2 608 910
Sum opptjent egenkapital		753 019	2 608 910
Sum egenkapital	8	1 989 535	3 445 426
GJELD			
AVSETNING FOR FORPLIKTELSER			
Gjeld til kredittinstitusjoner	7	3 527 778	2 000 000
Sum annen langsiktig gjeld		3 527 778	2 000 000
KORTSIKTIG GJELD			
Leverandørgjeld		522 425	539 194
Betalbar skatt	4	535 430	609 040
Skyldig offentlig gjeld		1 018 564	862 153
Utbytte	8, 9	2 000 000	0
Annen kortsiktig gjeld	9	1 850 729	897 325
Sum kortsiktig gjeld		5 927 148	2 907 712
Sum gjeld		9 454 926	4 907 712
Sum gjeld og egenkapital		11 444 461	8 353 138

Molde, 05.04.2022
Styret i GLASS RESTAURANT AS

Erik Wold
styreleder

Jan Erik Nyland
daglig leder

Kristin Hammarbäch
styremedlem

Joackim Solberg Beenfeldt
Styremedlem fra ansatte

Tore Boksasp
styremedlem

Lasse Hestad Nyland
styremedlem



Noter 2021

GLASS RESTAURANT AS

Note 1 - Regnskapsprinsipper

Årsregnskapet er satt opp i samsvar med regnskapsloven og god regnskapsskikk for små foretak.

Hovedregel for vurdering og klassifisering

Inntekt resultatføres når den er opptjent, som normalt vil være på leveringstidspunktet. Kostnader medtas etter sammenstillingsprinsippet, dvs. at kostnader medtas i samme periode som tilhørende inntekt føres.

Eiendeler bestemt til varig eie eller bruk er klassifisert som anleggsmidler. Anleggsmidler er vurdert til anskaffelseskost og avskrives lineært over forventet økonomisk levetid.

Fordringer som forfaller innen 1 år er klassifisert som omløpsmidler. Ved klassifisering av kortsiktig og langsiktig gjeld er analoge kriterier lagt til grunn.

Langsiktig gjeld balanseføres til nominelt mottatt beløp på etableringstidspunktet. Samme gjelder for kortsiktig gjeld. Fordringer er vurdert til pålydende.

Varer

Varelageret er vurdert til anskaffelseskost.

Skatter

Skatter kostnadsføres når de påløper, dvs. at skattekostnaden er knyttet til det regnskapsmessige resultat.

Utsatt skatt og utsatt skattefordel er presentert netto i balansen.

Note 2 - Lønnskostnader, antall årsverk, godtgjørelser, med mer

Lønnskostnader består av følgende poster:	2021	2020
Lønninger	8.238.125	5.984.693
Arbeidsgiveravgift	1.176.369	830.589
Pensjonskostnader	68.200	53.768
Andre ytelser	-1.050.626	-662.177
Sum	8.432.068	6.206.873
Antall årsverk	18,0	14

Godtgjørelse

Lønn

Andre godtgjørelser

Revisor

Godtgjørelse for revisjon i 2021 kr 47.150,-, annen bistand kr 2100,-

Obligatorisk tjenestepensjon - selskapet er pliktig til å ha ordning etter lov om obligatorisk tjenestepensjon, og har inngått avtale med DNB Livsforsikring.

Daglig leder

740.767

0

Styret

0

55.000

Note 3 - Varige driftsmidler

	Bygn. messige innredninger	Driftsløsøre	Sum
Anskaffelseskost 1.1.	1.116.379	3.245.421	4.361.800
Tilgang i år til kostpris	2.898.188	1.895.402	4.793.591
Avgang i år til kostpris	0	0	0
Anskaffelseskost 31.12	4.014.567	5.140.824	9.155.391
Akk. avskr. 31.12	1.071.097	3.299.824	4.370.921
Bokført verdi 31.12	2.943.470	1.841.000	4.784.470
Årets avskrivninger	401.418	407.503	808.921
Avskrivningsprosent - lineært	10 %	20 %	

Glass Restaurant AS

1



Note 4 - Skatt

Årets skattekostnader fremkommer slik:

Konsernbidrag - skatteeffekt	51.668
Endring utsatt skattefordel	42.100
Betalbar skatt på årets resultat	535.430
Årets totale skattekostnad på ordinært resultat	629.198
Betalbar skatt i årets skattekostnad fremkommer slik:	
Ordinært resultat før skattekostnad	2.856.495
Midlertidige forskjeller	-191.367
Permanente forskjeller	3.500
Avgitt konsernbidrag til mor	-234.856
Grunnlag betalbar skatt	2.433.772
Betalbar skatt i balansen 22 %	535.430

Midlertidige forskjeller:

	2021	2020	Endring
Omløpsmidler	0	0	0
Anleggsmidler	-549.758	-741.125	-191.367
Fremførbart underskudd	0	0	0
Sum	-549.758	-741.125	-191.367
Utsatt skattefordel 22 %	-120.947	-163.047	-42.100

Note 5 - Aksjekapital og aksjonærinformasjon

Aksjonær	Antall aksjer	Pålydende	Eierandel - stemmeandel
Sjøfronten Holding AS	100	10.000	100 %
Sum	100	10.000	100 %

Note 6 - Bundne midler

I posten inngår bundne bankinnskudd med kr 246.285,-

Note 7 – Langsiktig gjeld / pantstillelser/ garantier

	2021	2020
Gjeld til kredittinstitusjoner – sikret med pant	2.500.000	0
Gjeld som forfaller mer enn 5 år etter regnskapsåret	0	0
Balanseført verdi av eiendeler sikret med pant:		
Varer og driftsmidler	2.438.700	0

Selvskyldnergaranti vedr. husleie til Moldetorget Eiendom AS pålydende 600.000,- er tegnet gjennom Norwegian Broker AS

Glass Restaurant AS	2
---------------------	---



Note 8 – Endring egenkapital

	Aksjekapital	Annen innsk. EK	Udekket tap	Annen EK	Sum
Egenkapital 1.1.21	600.000	236.516	0	2.608.910	3.445.426
Årets resultat				2.227.297	2.227.297
Tilleggsutbytte				-1.900.000	-1.900.000
Konsernbidrag				-183.188	-183.188
Endring aksjekapital – økning pålydende	400.000				400.000
Egenkapital 31.12.21	1.000.000	236.516	0	2.753.019	3.989.535

Note – 9 – Mellomværende konsern

Mellomværende	2021	2020
Leverandørgjeld	0	0
Kundefordringer	296.686	15.603
Andre kortsiktige fordringer	75.000	50.000
Annen kortsiktig gjeld - konsernbidrag	234.856	0



BDO AS
Nøisomhed
Serviceboks 15
6405 Molde

Uavhengig revisors beretning

Til generalforsamlingen i Glass Restaurant AS

Konklusjon

Vi har revidert årsregnskapet til Glass Restaurant AS.

Årsregnskapet består av:

- Balanse per 31. desember 2021
- Resultatregnskap for 2021
- Noter til årsregnskapet, herunder et sammendrag av viktige regnskapsprinsipper.

Etter vår mening:

- Oppfyller årsregnskapet gjeldende lovkrav, og
- Gir årsregnskapet et rettviseende bilde av selskapets finansielle stilling per 31. desember 2021 og av dets resultater for regnskapsåret avsluttet per denne datoen i samsvar med regnskapslovens regler og god regnskapsskikk i Norge.

Grunnlag for konklusjonen

Vi har gjennomført revisjonen i samsvar med de internasjonale revisjonsstandardene International Standards on Auditing (ISA-ene). Våre oppgaver og plikter i henhold til disse standardene er beskrevet nedenfor under Revisors oppgaver og plikter ved revisjonen av årsregnskapet. Vi er uavhengige av selskapet slik det kreves i lov, forskrift og International Code of Ethics for Professional Accountants (inkludert internasjonale uavhengighetsstandarder) utstedt av the International Ethics Standards Board for Accountants (IESBA-reglene), og vi har overholdt våre øvrige etiske forpliktelser i samsvar med disse kravene. Innhentet revisjonsbevis er etter vår vurdering tilstrekkelig og hensiktsmessig som grunnlag for vår konklusjon.

Styret og daglig leders ansvar for årsregnskapet

Styret og daglig leder (ledelsen) er ansvarlig for å utarbeide årsregnskapet og for at det gir et rettviseende bilde i samsvar med regnskapslovens regler og god regnskapsskikk i Norge. Ledelsen er også ansvarlig for slik intern kontroll som den finner nødvendig for å kunne utarbeide et årsregnskap som ikke inneholder vesentlig feilinformasjon, verken som følge av misligheter eller utilsiktede feil.

Ved utarbeidelsen av årsregnskapet må ledelsen ta standpunkt til selskapets evne til fortsatt drift og opplyse om forhold av betydning for fortsatt drift. Forutsetningen om fortsatt drift skal legges til grunn for årsregnskapet så lenge det ikke er sannsynlig at virksomheten vil bli avviklet.

Revisors oppgaver og plikter ved revisjonen av årsregnskapet

Vårt mål er å oppnå betryggende sikkerhet for at årsregnskapet som helhet ikke inneholder vesentlig feilinformasjon, verken som følge av misligheter eller utilsiktede feil, og å avgi en revisjonsberetning som inneholder vår konklusjon. Betryggende sikkerhet er en høy grad av sikkerhet, men ingen garanti for at en revisjon utført i samsvar med lov, forskrift og god revisjonsskikk i Norge, herunder ISA-ene, alltid vil avdekke vesentlig feilinformasjon som eksisterer. Feilinformasjon kan oppstå som følge av misligheter eller utilsiktede feil. Feilinformasjon blir vurdert som vesentlig dersom den enkeltvis eller samlet med rimelighet kan forventes å påvirke økonomiske beslutninger som brukerne foretar basert på årsregnskapet.



For videre beskrivelse av revisors oppgaver og plikter vises det til:
<https://revisorforeningen.no/revisjonsberetninger>

Molde, 27. april 2022
BDO AS


Roald Viken
Statsautorisert revisor