



ÅRSREGNSKAPET FOR REGNSKAPSÅRET 2020 - GENERELL INFORMASJON

Enheten

Organisasjonsnummer: 922 943 117
Organisasjonsform: Aksjeselskap
Foretaksnavn: MT-BYGGTEKNIKK AS
Forretningsadresse: H. P. Jenssens gate 3
7502 STJØRDAL

Regnskapsår

Årsregnskapets periode: 01.01.2020 - 31.12.2020

Konsern

Morselskap i konsern: Nei

Regnskapsregler

Regler for små foretak benyttet: Ja
Benyttet ved utarbeidelsen av årsregnskapet til selskapet: Regnskapslovens alminnelige regler

Årsregnskapet fastsatt av kompetent organ

Bekreftet av representant for selskapet: Torstein Fjerdings Iselvmo
Dato for fastsettelse av årsregnskapet: 22.04.2021

Grunnlag for avgivelse

År 2020: Årsregnskapet er elektronisk innlevert
År 2019: Tall er hentet fra elektronisk innlevert årsregnskap fra 2020

Det er ikke krav til at årsregnskapet m.v. som sendes til Regnskapsregisteret er undertegnet. Kontrollen på at dette er utført ligger hos revisor/enhetens øverste organ. Sikkerheten ivaretas ved at innsender har rolle/rettighet for innsending av årsregnskapet via Altinn, og ved at det bekreftes at årsregnskapet er fastsatt av kompetent organ.

Brønnøysundregistrene, 28.04.2022



Resultatregnskap

Beløp i: NOK	Note	2020	2019
RESULTATREGNSKAP			
Inntekter			
Salgsinntekt	1, 2, 11	180 147 182	140 394 857
Annen driftsinntekt		279 652	278 652
Sum inntekter		180 426 834	140 673 509
Kostnader			
Varekostnad	13	138 454 693	96 967 360
Lønnskostnad	3	29 684 227	24 929 095
Avskrivning på varige driftsmidler	1, 4	901 925	799 278
Nedskrivning av varige driftsmidler og immaterielle eiendeler	4		
Annen driftskostnad	3	11 381 102	9 800 194
Sum kostnader		180 421 947	132 495 926
Driftsresultat		4 888	8 177 583
Finansinntekter og finanskostnader			
Inntekt på investering i datterselskap			2 425 556
Renteinntekt fra foretak i samme konsern		27 543	49 048
Annen renteinntekt		261 300	163 614
Sum finansinntekter		288 844	2 638 218
Rentekostnad til foretak i samme konsern		138 800	340 123
Annen rentekostnad		29 493	39 857
Sum finanskostnader		168 293	379 980
Netto finans		120 551	2 258 238
Ordinært resultat før skattekostnad		125 438	10 435 821
Skattekostnad på ordinært resultat	1, 9	34 912	1 766 336
Ordinært resultat etter skattekostnad		90 526	8 669 485
Årsresultat		90 526	8 669 485
Årsresultat etter minoritetsinteresser		90 526	8 669 485



Resultatregnskap

Beløp i: NOK	Note	2020	2019
Totalresultat		90 526	8 669 485
Overføringer og disponeringer			
Konsernbidrag	8	176 741	816 045
Avsatt til annen egenkapital	8		7 853 440
Overført fra annen egenkapital	8	-86 215	
Sum overføringer og disponeringer		90 526	8 669 485



Balanse

Beløp i: NOK	Note	2020	2019
BALANSE - EIENDELER			
Anleggsmidler			
Immaterielle eiendeler			
Utsatt skattefordel	9		
Varige driftsmidler			
Maskiner og anlegg	1		
Driftsløsøre, inventar o.a. utstyr	1, 4	3 329 122	2 835 027
Sum varige driftsmidler	4	3 329 122	2 835 027
Finansielle anleggsmidler			
Lån til foretak i samme konsern	6	1 289 426	1 261 883
Lån til tilknyttet selskap og felles kontrollert virksomhet	6		
Andre langsiktige fordringer	1	110 833	143 807
Sum finansielle anleggsmidler		1 400 260	1 405 690
Sum anleggsmidler		4 729 382	4 240 717
Omløpsmidler			
Varer			
Lager av varer og annen beholdning	1, 10, 13	569 216	466 640
Sum varer		569 216	466 640
Fordringer			
Kundefordringer	1, 6, 10	15 564 444	33 424 622
Andre kortsiktige fordringer	1, 6, 11	10 874 410	5 167 516
Konsernfordringer	6	75 250	
Sum fordringer		26 514 104	38 592 138
Bankinnskudd, kontanter og lignende			
Bankinnskudd, kontanter o.l.	5	32 540 220	16 410 626
Sum bankinnskudd, kontanter og lignende		32 540 220	16 410 626



Balanse

Beløp i: NOK	Note	2020	2019
Sum omløpsmidler		59 623 539	55 469 404
SUM EIENDELER		64 352 921	59 710 120
BALANSE - EGENKAPITAL OG GJELD			
Egenkapital			
Innskutt egenkapital			
Aksjekapital	7, 8	10 000 000	10 000 000
Beholdning av egne aksjer	7		
Sum innskutt egenkapital		10 000 000	10 000 000
Opptjent egenkapital			
Annen egenkapital	8	7 767 225	7 853 440
Sum opptjent egenkapital		7 767 225	7 853 440
Sum egenkapital	8	17 767 225	17 853 440
Gjeld			
Langsiktig gjeld			
Utsatt skatt	1, 9	606 272	621 210
Sum avsetninger for forpliktelser		606 272	621 210
Annen langsiktig gjeld			
Gjeld til kredittinstitusjoner	10	154 396	314 823
Langsiktig konserngjeld	6	5 437 237	6 870 225
Sum annen langsiktig gjeld		5 591 633	7 185 048
Sum langsiktig gjeld		6 197 905	7 806 258
Kortsiktig gjeld			
Leverandørgjeld	6	27 726 203	19 836 048
Betalbar skatt	1, 9		914 959
Skyldig offentlige avgifter		1 646 697	5 583 101
Kortsiktig konserngjeld	6	226 591	1 046 212
Annen kortsiktig gjeld	1, 11, 12	10 788 300	6 670 104
Sum kortsiktig gjeld		40 387 791	34 050 423



Balanse

Beløp i: NOK	Note	2020	2019
Sum gjeld		46 585 696	41 856 681
SUM EGENKAPITAL OG GJELD		64 352 921	59 710 120



Brønnøysundregistrene

ÅRSREGNSKAP FOR REGNSKAPSÅRET 2020 - GENERELL INFORMASJON

Journalnummer: 2021 632508

Enheten

Organisasjonsnummer: 922 943 117
Organisasjonsform: Aksjeselskap
Foretaksnavn: MT-BYGGTEKNIKK AS
Forretningsadresse: H. P. Jenssens gate 3
7502 STJØRDAL

Regnskapsår

Årsregnskapets periode: 01.01.2020 - 31.12.2020

Konsern

Morselskap i konsern: Nei

Regnskapsregler

Regler for små foretak benyttet: Ja
Benyttet ved utarbeidelsen av
årsregnskapet til selskapet: Regnskapslovens alminnelige regler

Årsregnskapet fastsatt av kompetent organ

Bekreftet av representant for selskapet: Torstein Fjerdings Iselvmo
Dato for fastsettelse av årsregnskapet: 22.04.2021

Revisjon

Ekstern autorisert regnskapsfører har i løpet av regnskapsåret bistått ved den løpende regnskapsføringen eller utført andre tjenester for selskapet enn å utarbeide årsregnskapet: Ja

Grunnlag for avgivelse

År 2020: Årsregnskap er elektronisk innlevert.
År 2019: Tall er hentet fra elektronisk innlevert årsregnskap fra 2020.

Det er ikke krav til at årsregnskapet m.v. som sendes til Regnskapsregisteret er undertegnet. Kontrollen på at dette er utført ligger hos revisor/enhetens øverste organ. Sikkerheten ivaretas ved at innsender har rolle/rettighet for innsending av årsregnskapet via Altinn, og ved at det bekreftes at årsregnskapet er fastsatt av kompetent organ.

Brønnøysundregistrene, 21.08.2021



Organisasjonsnr: 922 943 117
MT-BYGGTEKNIKK AS

RESULTATREGNSKAP

Beløp i: NOK	Note	2020	2019
RESULTATREGNSKAP			
Inntekter			
Salgsinntekt	1, 2, 11	180 147 182	140 394 857
Annen driftsinntekt		279 652	278 652
Sum inntekter		180 426 834	140 673 509
Kostnader			
Varekostnad	13	138 454 693	96 967 360
Lønnskostnad	3	29 684 227	24 929 095
Avskrivning på varige driftsmidler	1, 4	901 925	799 278
Nedskrivning av varige driftsmidler og immaterielle eiendeler	4		
Annen driftskostnad	3	11 381 102	9 800 194
Sum kostnader		180 421 947	132 495 926
Driftsresultat		4 888	8 177 583
Finansinntekter og finanskostnader			
Inntekt på investering i datterselskap			2 425 556
Renteinntekt fra foretak i samme konsern		27 543	49 048
Annen renteinntekt		261 300	163 614
Sum finansinntekter		288 844	2 638 218
Rentekostnad til foretak i samme konsern		138 800	340 123
Annen rentekostnad		29 493	39 857
Sum finanskostnader		168 293	379 980
Netto finans		120 551	2 258 238
Ordinært resultat før skattekostnad		125 438	10 435 821
Skattekostnad på ordinært resultat	1, 9	34 912	1 766 336
Ordinært resultat etter skattekostnad		90 526	8 669 485
Årsresultat		90 526	8 669 485
Årsresultat etter minoritetsinteresser		90 526	8 669 485
Totalresultat		90 526	8 669 485



Overføringer og disponeringer			
Konsernbidrag	8	176 741	816 045
Avsatt til annen egenkapital	8		7 853 440
Overført fra annen egenkapital	8	-86 215	
Sum overføringer og disponeringer		90 526	8 669 485



Organisasjonsnr: 922 943 117
MT-BYGGTEKNIKK AS

BALANSE

Beløp i: NOK	Note	2020	2019
BALANSE - EIENDELER			
Anleggsmidler			
Immaterielle eiendeler			
Utsatt skattefordel	9		
Varige driftsmidler			
Maskiner og anlegg	1		
Driftsløsøre, inventar o. a. utstyr	1, 4	3 329 122	2 835 027
Sum varige driftsmidler	4	3 329 122	2 835 027
Finansielle anleggsmidler			
Lån til foretak i samme konsern	6	1 289 426	1 261 883
Lån til tilknyttet selskap og felles kontrollert virksomhet	6		
Andre langsiktige fordringer	1	110 833	143 807
Sum finansielle anleggsmidler		1 400 260	1 405 690
Sum anleggsmidler		4 729 382	4 240 717
Omløpsmidler			
Varer			
Lager av varer og annen beholdning	1, 10, 13	569 216	466 640
Sum varer		569 216	466 640
Fordringer			
Kundefordringer	1, 6, 10	15 564 444	33 424 622
Andre kortsiktige fordringer	1, 6, 11	10 874 410	5 167 516
Konsernfordringer	6	75 250	
Sum fordringer		26 514 104	38 592 138
Bankinnskudd, kontanter og lignende			
Bankinnskudd, kontanter o. l.	5	32 540 220	16 410 626
Sum bankinnskudd, kontanter og lignende		32 540 220	16 410 626
Sum omløpsmidler		59 623 539	55 469 404
SUM EIENDELER		64 352 921	59 710 120



BALANSE - EGENKAPITAL OG GJELD

Egenkapital

Innskutt egenkapital

Aksjekapital	7, 8	10 000 000	10 000 000
Beholdning av egne aksjer	7		
Sum innskutt egenkapital		10 000 000	10 000 000

Opptjent egenkapital

Annen egenkapital	8	7 767 225	7 853 440
Sum opptjent egenkapital		7 767 225	7 853 440

Sum egenkapital 8 17 767 225 17 853 440

Gjeld

Langsiktig gjeld

Utsatt skatt	1, 9	606 272	621 210
Sum avsetninger for forpliktelses		606 272	621 210

Annen langsiktig gjeld

Gjeld til kredittinstitusjoner	10	154 396	314 823
Langsiktig konserngjeld	6	5 437 237	6 870 225
Sum annen langsiktig gjeld		5 591 633	7 185 048

Sum langsiktig gjeld 6 197 905 7 806 258

Kortsiktig gjeld

Leverandørgjeld	6	27 726 203	19 836 048
Betalbar skatt	1, 9		914 959
Skyldig offentlige avgifter		1 646 697	5 583 101
Kortsiktig konserngjeld	6	226 591	1 046 212
Annen kortsiktig gjeld	1, 11, 12	10 788 300	6 670 104
Sum kortsiktig gjeld		40 387 791	34 050 423

Sum gjeld 46 585 696 41 856 681

SUM EGENKAPITAL OG GJELD 64 352 921 59 710 120



Organisasjonsnr: 922 943 117
MT-BYGGTEKNIKK AS

NOTEOPPLYSNINGER - SELSKAP - alle poster oppgitt i hele tall

Note
3

Antall årsverk i regnskapsåret

Virksomheten har hatt følgende antall årsverk:
30.00



BDO AS
Næringshagan
3350 Prestfoss

Uavhengig revisors beretning

Til generalforsamlingen i Mt-Byggteknikk AS

Uttalelse om revisjonen av årsregnskapet

Konklusjon

Vi har revidert årsregnskapet til Mt-Byggteknikk AS.

Årsregnskapet består av:

- Balanse per 31. desember 2020
- Resultatregnskap for 2020
- Kontantstrømoppstilling for regnskapsåret avsluttet per 31. desember 2020
- Noter til årsregnskapet, herunder et sammendrag av viktige regnskapsprinsipper.

Etter vår mening:

Er årsregnskapet avgitt i samsvar med lov og forskrifter og gir et rettviseende bilde av selskapets finansielle stilling per 31. desember 2020, og av dets resultater og kontantstrømmer for regnskapsåret avsluttet per denne datoen i samsvar med regnskapslovens regler og god regnskapsskikk i Norge.

Grunnlag for konklusjonen

Vi har gjennomført revisjonen i samsvar med lov, forskrift og god revisjonsskikk i Norge, herunder de internasjonale revisjonsstandardene International Standards on Auditing (ISA-ene). Våre oppgaver og plikter i henhold til disse standardene er beskrevet i Revisors oppgaver og plikter ved revisjon av årsregnskapet. Vi er uavhengige av selskapet slik det kreves i lov og forskrift, og har overholdt våre øvrige etiske forpliktelser i samsvar med disse kravene. Etter vår oppfatning er innhentet revisjonsbevis tilstrekkelig og hensiktsmessig som grunnlag for vår konklusjon.

Annen informasjon

Ledelsen er ansvarlig for annen informasjon. Annen informasjon består av årsberetningen.

Vår uttalelse om revisjonen av årsregnskapet dekker ikke annen informasjon, og vi attesterer ikke den andre informasjonen.

I forbindelse med revisjonen av årsregnskapet er det vår oppgave å lese annen informasjon identifisert ovenfor med det formål å vurdere hvorvidt det foreligger vesentlig inkonsistens mellom annen informasjon og årsregnskapet, kunnskap vi har opparbeidet oss under revisjonen, eller hvorvidt den tilsynelatende inneholder vesentlig feilinformasjon.

Dersom vi, på bakgrunn av arbeidet vi har utført, konkluderer med at disse andre opplysningene inneholder vesentlig feilinformasjon, er vi pålagt å uttale oss om dette. Vi har ingenting å rapportere i så henseende.

Styret og daglig leders ansvar for årsregnskapet

Styret og daglig leder (ledelsen) er ansvarlig for å utarbeide årsregnskapet i samsvar med lov og forskrifter, herunder for at det gir et rettviseende bilde i samsvar med regnskapslovens regler og god regnskapsskikk i Norge. Ledelsen er også ansvarlig for slik intern kontroll som den finner nødvendig



for å kunne utarbeide et årsregnskap som ikke inneholder vesentlig feilinformasjon, verken som følge av misligheter eller utilsiktede feil.

Ved utarbeidelsen av årsregnskapet må ledelsen ta standpunkt til selskapets evne til fortsatt drift og opplyse om forhold av betydning for fortsatt drift. Forutsetningen om fortsatt drift skal legges til grunn for årsregnskapet så lenge det ikke er sannsynlig at virksomheten vil bli avviklet.

Revisors oppgaver og plikter ved revisjonen av årsregnskapet

Vårt mål er å oppnå betryggende sikkerhet for at årsregnskapet som helhet ikke inneholder vesentlig feilinformasjon, verken som følge av misligheter eller utilsiktede feil, og å avgi en revisjonsberetning som inneholder vår konklusjon. Betryggende sikkerhet er en høy grad av sikkerhet, men ingen garanti for at en revisjon utført i samsvar med lov, forskrift og god revisjonsskikk i Norge, herunder ISA-ene, alltid vil avdekke vesentlig feilinformasjon som eksisterer. Feilinformasjon kan oppstå som følge av misligheter eller utilsiktede feil. Feilinformasjon blir vurdert som vesentlig dersom den enkeltvis eller samlet med rimelighet kan forventes å påvirke økonomiske beslutninger som brukerne foretar basert på årsregnskapet.

For videre beskrivelse av revisors oppgaver og plikter vises det til:
<https://revisorforeningen.no/revisjonsberetninger>

Uttalelse om andre lovmessige krav

Konklusjon om årsberetningen

Basert på vår revisjon av årsregnskapet som beskrevet ovenfor, mener vi at opplysningene i årsberetningen om årsregnskapet og forutsetningen om fortsatt drift er konsistente med årsregnskapet og i samsvar med lov og forskrifter.

Konklusjon om registrering og dokumentasjon

Basert på vår revisjon av årsregnskapet som beskrevet ovenfor, og kontrollhandlinger vi har funnet nødvendig i henhold til internasjonal standard for attestasjonsoppdrag (ISAE) 3000 «Attestasjonsoppdrag som ikke er revisjon eller forenklet revisorkontroll av historisk finansiell informasjon», mener vi at ledelsen har oppfylt sin plikt til å sørge for ordentlig og oversiktlig registrering og dokumentasjon av selskapets regnskapsopplysninger i samsvar med lov og god bokføringskikk i Norge.

Stjørdal, 22. april 2021

BDO AS

Ingeborg Hukkelås
statsautorisert revisor



Styrets årsberetning

MT-Byggteknikk AS

Virksomhetens art

Selskapet er lokalisert i Stjørdal kommune.
Selskapet driver med Bygg og anleggsvirksomhet og rehabilitering i Norge.

Styret mener årsregnskapet gir et rettviseende bilde av selskapets eiendeler, gjeld og finansielle stilling og resultat

Fortsatt drift

Styret og daglig leder bekrefter at forutsetningen om fortsatt drift er lagt til grunn ved avleggelsen av årsregnskapet. Selskapet har god salgsutvikling og en tilfredsstillende egenkapital, og har alle forutsetninger for å kunne videreføre en positiv utvikling.

Finansiell risiko

Overordnet om målsetting og strategi

Selskapet er i dag eksponert for finansiell risiko på ulike områder. Målsettingen er å avdemppe den finansielle risiko i størst mulig grad.

Markedsrisiko

Selskapet er ikke utsatt for vesentlig risiko i form av endring av valutakurser, da alle inntekter faktureres i norske kroner. Selskapet har kun lån i norske kroner.

Selskapet er eksponert mot renteendringer, da gjelden har flytende rente. Endringer i rentenivået vil ut fra dagens langsiktige gjeld ikke påvirke investeringsmulighetene i vesentlig grad i fremtidige perioder.

Kredittrisiko

Risikoen for at motparten ikke har økonomisk evne til å oppfylle sine forpliktelser ansees for lav, da det historisk sett har vært lite tap på fordringer.
Brutto kredittrisiko på balansedagen utgjør kr. 15 564 444,-.

Det er ikke inngått avtaler om motregning eller andre finansielle instrumenter som minimerer kredittrisikoen i selskapet.

Likviditetsrisiko

Selskapet vurderer likviditeten i selskapet som god, og det er ikke besluttet å innføre tiltak som kan endre likviditetsrisiko. Forfallstidspunkter for kundefordringer opprettholdes og andre langsiktige fordringer er ikke vurdert reforhandlet eller innløst.

Arbeidsmiljø og personale

Styret vurderer arbeidsmiljøet til å være tilfredsstillende.
Sykefraværet i selskapet var på totalt 2055 timer i regnskapsåret, som utgjorde 2,71% av total arbeidstid i selskapet. Det har ikke forekommet eller blitt rapportert alvorlige arbeidsuhell eller ulykker i løpet av året.

Selskapets styre består av 5 menn og 1 kvinne. Selskapets ledelse er klar over samfunnets forventninger til likestilling i virksomheten. Vi mener dette er ivarettatt ut fra type virksomhet og det vil derfor ikke bli fremmet noen tiltak i den anledning. Selskapet har pr. 31.12, 43 ansatte, 42 menn og 1 kvinne.

Miljørapport

Selskapet driver ikke virksomhet som forurenser det ytre miljø i betydelig grad.

Forsknings- og utviklingsaktiviteter

Selskapet har for tiden ingen pågående forsknings- og utviklingskostnader.



Rettvisende oversikt over utvikling og resultat

I 2020 ble omsetningen i selskapet 28% høyere enn i 2019.

Årsaken til omsetningsøkning, er i hovedsak vårt opparbeidede omdømme i markedet, hvor vi kommer lettere til større entrepriser. Type oppdrag og kontraktsformer har også påvirkning i vår bransje, og i 2020 hadde vi flere større totalentrepriser som betyr store innkjøp og omsetning. Vi ser i markedet for totalentrepriser en reduksjon av driftsmarginer, det medfører et krav om rasjonell driftsform. Dette er også gjeldende for andre driftssegmenter. Driftsåret 2020 har hovedsakelig vært påvirket av Covid-19, pandemi, som også har vært kostnadsdrivende. Veksten i 2020 var i størrelsesorden slik at vi tok markedsandeler i primærmarkedet.

Det har ikke inntruffet andre forhold etter regnskapsårets slutt som har betydning for det fremlagte årsregnskapet.

Styret mener at årsregnskapet gir et rettvisende bilde av selskapets og selskapets eiendeler og gjeld, finansielle stilling og resultat.

Investeringer, finansiering og likviditet

De samlede investeringene i selskapet i regnskapsåret var på kr. 3 329 122,-


Likviditetsbeholdningen pr. 31.12. i regnskapsåret var kr. 32 540 220,- Selskapets evne til egenfinansiering av investeringer er tilfredsstillende.


Selskapets kortsiktige gjeld utgjorde pr. 31.12. 62,7% av totalkapitalen.


Totalkapitalen var ved utgangen av regnskapsåret kr 64 352 921,-. Egenkapitalandelen pr. 31.12. i regnskapsåret var 27,6%

Stjørdal, den 22.04.2021


Torstein Fjerdings Iselvmo
Styremedleder


Monica Fjerdings Iselvmo
Styremedlem/daglig leder


Lars Myhr
Styremedlem


Odd Emil Sæthe
Styremedlem


Ståle Fjerdings
Styremedlem



Årsregnskap 2020 MT-Byggteknikk AS



Resultatregnskap

MT-Byggteknikk AS

Driftsinntekter og driftskostnader	Note	2020	2019
Salgsinntekt	1, 2, 11	180 147 182	140 394 857
Annen driftsinntekt		279 652	278 652
Sum driftsinntekter		180 426 834	140 673 509
Varekostnad	13	138 454 693	96 967 360
Lønnskostnad	3	29 684 227	24 929 095
Avskrivning på varige driftsmidler	1, 4	901 925	799 278
Annen driftskostnad	3	11 381 102	9 800 194
Sum driftskostnader		180 421 947	132 495 926
Driftsresultat		4 888	8 177 583
Finansinntekter og finanskostnader			
Inntekt på investering i datterselskap		0	2 425 556
Renteinntekt fra foretak i samme konsern		27 543	49 048
Annen renteinntekt		261 300	163 614
Rentekostnad til foretak i samme konsern		138 800	340 123
Annen rentekostnad		29 493	39 857
Resultat av finansposter		120 551	2 258 238
Ordinært resultat før skattekostnad		125 438	10 435 821
Skattekostnad på ordinært resultat	1, 9	34 912	1 766 336
Årsresultat		90 526	8 669 485
Overføringer			
Avsatt konsernbidrag	8	176 741	816 045
Avsatt til annen egenkapital	8	0	7 853 440
Overført fra annen egenkapital	8	86 215	0
Sum overføringer		90 526	8 669 485



Balanse
MT-Byggteknikk AS

Eiendeler	Note	2020	2019
Anleggsmidler			
<i>Varige driftsmidler</i>			
Driftsløsøre, inventar o.a. utstyr	1, 4	3 329 122	2 835 027
Sum varige driftsmidler	4	3 329 122	2 835 027
<i>Finansielle anleggsmidler</i>			
Lån til foretak i samme konsern	6	1 289 426	1 261 883
Andre langsiktige fordringer	1	110 833	143 807
Sum finansielle anleggsmidler		1 400 260	1 405 690
Sum anleggsmidler		4 729 382	4 240 717
Omløpsmidler			
<i>Varer</i>			
Lager av varer og annen beholdning	1, 10, 13	569 216	466 640
Sum varer		569 216	466 640
<i>Fordringer</i>			
Kundefordringer	1, 6, 10	15 564 444	33 424 622
Andre kortsiktige fordringer	1, 6, 11	10 874 410	5 167 516
Konsernfordringer	6	75 250	0
Sum fordringer		26 514 104	38 592 138
<i>Bankinnskudd, kontanter o.l</i>			
Bankinnskudd, kontanter o.l.	5	32 540 220	16 410 626
Sum bankinnskudd, kontanter o.l		32 540 220	16 410 626
Sum omløpsmidler		59 623 539	55 469 404
Sum eiendeler		64 352 921	59 710 120



Balanse

MT-Byggteknikk AS

Egenkapital og gjeld	Note	2020	2019
Egenkapital			
<i>Innskutt egenkapital</i>			
Aksjekapital	7, 8	10 000 000	10 000 000
Sum innskutt egenkapital		<u>10 000 000</u>	<u>10 000 000</u>
<i>Opptjent egenkapital</i>			
Annen egenkapital	8	7 767 225	7 853 440
Sum opptjent egenkapital		<u>7 767 225</u>	<u>7 853 440</u>
Sum egenkapital	8	<u>17 767 225</u>	<u>17 853 440</u>
Gjeld			
<i>Avsetning for forpliktelser</i>			
Utsatt skatt	1, 9	606 272	621 210
Sum avsetning for forpliktelser		<u>606 272</u>	<u>621 210</u>
<i>Annen langsiktig gjeld</i>			
Langsiktig konserngjeld	6	5 437 237	6 870 225
Gjeld til kredittinstitusjoner	10	154 396	314 823
Sum annen langsiktig gjeld		<u>5 591 633</u>	<u>7 185 048</u>
<i>Kortsiktig gjeld</i>			
Leverandørgjeld	6	27 726 203	19 836 048
Betalbar skatt	1, 9	0	914 959
Skyldig offentlige avgifter		1 646 697	5 583 101
Kortsiktig konserngjeld	6	226 591	1 046 212
Annen kortsiktig gjeld	1, 11, 12	10 788 300	6 670 104
Sum kortsiktig gjeld		<u>40 387 791</u>	<u>34 050 423</u>
Sum gjeld		<u>46 585 696</u>	<u>41 856 681</u>
Sum egenkapital og gjeld		<u>64 352 921</u>	<u>59 710 120</u>





Balanse


MT-Byggteknikk AS


Stjørdal, 22.04.2021

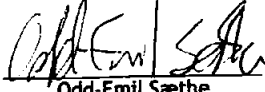
Styret i MT-Byggteknikk AS


Torstein Fjerdings Iselvmo
styreleder


Monica Fjerdings Iselvmo
styremedlem/daglig leder


Ståle Fjerdings
styremedlem


Lars Myhr
styremedlem


Odd-Emil Sæthe
styremedlem



Noter til regnskapet 2020

Note 1 Regnskapsprinsipper

Årsregnskapet er satt opp i samsvar med regnskapsloven og god regnskapsskikk for øvrige foretak. Forutsetningen om fortsatt drift er lagt til grunn ved utarbeidelsen.

Bruk av estimater

Utarbeidelse av regnskap i samsvar med regnskapsloven krever bruk av estimater. Videre krever anvendelse av selskapets regnskapsprinsipper at ledelsen må utøve skjønn. Områder som i stor grad inneholder slike skjønsmessige vurderinger, høy grad av kompleksitet, eller områder hvor forutsetninger og estimater er vesentlige for årsregnskapet, er beskrevet i notene.

Salgsinntekter

Inntekter ved salg av varer og tjenester vurderes til virkelig verdi av vederlaget, netto etter fradrag for merverdiavgift, returer, rabatter og andre avslag. Salg av varer inntektsføres når risiko og kontroll i all hovedsak er overført kjøperen. Med risiko menes eiendelens gevinst og tapspotensiale mens kontroll defineres som beslutnings og råderett.

Anleggskontrakter

Arbeid under utførelse knyttet til fastpriskontrakter med lang tilvirkningstid vurderes etter løpende avregningsmetode hvor inntektsføring skjer i takt med fremdriften av prosjektet. Fullføringsgraden beregnes som påløpte kostnader i prosent av forventet totalkostnad. Totalkostnaden revurderes løpende. Når kontraktens utfall ikke kan estimeres pålitelig, vil kun inntekter tilsvarende påløpte prosjektkostnader inntektsføres. For prosjekter som antas å gi tap, kostnadsføres hele det beregnede tapet umiddelbart.

Klassifisering og vurdering av balanseposter

Eiendeler bestemt til varig eie eller bruk er klassifisert som anleggsmidler. Anleggsmidler er vurdert til anskaffelseskost. Omløpsmidler og kortsiktig gjeld omfatter normalt poster som forfaller til betaling innen ett år etter balansedagen, samt poster som knytter seg til varekretsløpet. Omløpsmidler vurderes til laveste verdi av anskaffelseskost og antatt virkelig verdi. Fordringer klassifiseres som omløpsmidler hvis de skal tilbakebetales i løpet av ett år. For gjeld er analoge kriterier lagt til grunn. Første års avdrag på langsiktige fordringer og langsiktig gjeld klassifiseres likevel ikke som omløpsmiddel og kortsiktig gjeld.

Varige driftsmidler

Varige driftsmidler balanseføres og avskrives lineært over driftsmiddelets økonomiske levetid. Vedlikehold av driftsmidler kostnadsføres løpende. Påkostninger eller forbedringer tillegges driftsmidlets kostpris og avskrives i takt med driftsmidlet. Skillet mellom vedlikehold og påkostning/forbedring regnes i forhold til driftsmidlets stand ved kjøp av driftsmidlet.

Leide (leasede) driftsmidler balanseføres som driftsmidler hvis leiekontrakten anses som finansiell. Utgifter til leie av øvrige driftsmidler kostnadsføres som operasjonell. Forskuddsbetalinger balanseføres som forskuddsbetalt kostnad, og fordeles over leieperioden.

Varer

Lager av innkjøpte varer er vurdert til det laveste av anskaffelseskost etter FIFO-prinsippet, og netto salgsverdi.

Fordringer

Kundefordringer og andre fordringer er oppført i balansen til pålydende etter fradrag for avsetning til forventet tap. Avsetning for tap gjøres på grunnlag av individuelle vurderinger av de enkelte fordringene. I tillegg gjøres det for øvrige kundefordringer en uspesifisert avsetning for å dekke antatt tap.

Pensjoner

Selskapet har ulike pensjonsordninger. Pensjonsordningene er finansiert gjennom innbetalinger til forsikringsselskap, med unntak av AFP-ordningen. Ved innskuddsplaner betaler selskapet innskudd til et forsikringsselskap. Selskapet har ingen ytterligere betalingsforpliktelse etter at innskuddene er betalt. Innskuddene regnskapsføres som lønnskostnad.



Noter til regnskapet 2020

Skatt

Skattekostnaden i resultatregnskapet omfatter både periodens betalbare skatt og endring i utsatt skatt. Utsatt skatt beregnes med 22 % på grunnlag av de midlertidige forskjeller som eksisterer mellom regnskapsmessige og skattemessige verdier, samt eventuelt ligningsmessig underskudd til fremføring ved utgangen av regnskapsåret. Skatteøkende og skattereduserende midlertidige forskjeller som reverserer eller kan reversere i samme periode er utlignet og nettoført.

Garantier, servicearbeid og reklamasjoner

Ikke opptjent inntekt som er knyttet til garanti- og servicearbeid for avsluttede prosjekter/salg vurderes til antatt kostnad for slikt arbeid. Estimater beregnes med utgangspunkt i historiske tall for servicearbeid og garantireparasjoner. Beløpet balanseføres under annen kortsiktig gjeld.

Kontantstrømoppstilling

Kontantstrømoppstillingen utarbeides etter den indirekte metoden. Kontanter og kontantekvivalenter omfatter kontanter, bankinnskudd og andre kortsiktige likvide plasseringer som umiddelbart og med uvesentlig kursrisiko kan konverteres til kjente kontantbeløp og med gjenværende løpetid mindre enn tre måneder fra anskaffelsesdato.

Konsern

Selskapet er et heleid datterselskap av MT-Gruppen AS i Stjørdal kommune. Konsernregnskapet kan fås utlevert ved morselskapets hovedkontor på Sutterø Industriområde i Stjørdal.

Note 2 Salgsinntekter

Per virksomhetsområde	2020
Omsetning entreprenørvirksomhet	180 426 834
	2020
Geografisk fordeling	
Norge	180 426 834

Note 3 Lønnskostnader og ytelser, godtgjørelser til daglig leder, styret og revisor

Lønnskostnader	2020	2019
Lønninger	24 987 280	20 626 967
Arbeidsgiveravgift	3 416 107	3 010 690
Pensjonskostnader	776 505	684 018
Andre ytelser	504 335	607 420
Sum	29 684 227	24 929 095

Selskapet har i 2020 sysselsatt 30 årsverk.

Pensjoner

Selskapet har en pensjonsordning i et forsikringsselskap for sine ansatte. Ordningen er en innskuddsordning. Selskapet har også en tariffestet AFP-ordning (usikret flerforetaksordning), men som følge av at det ikke er mulig å foreta en pålitelig måling av forpliktelsen, behandles ordningen som en innskuddsbasert ordning.

Selskapets pensjonsordninger tilfredsstiller kravene i lov om obligatorisk tjenstepensjon.



Noter til regnskapet 2020

Ytelser til ledende personer	Daglig leder	Styret
Lønn	1 231 025	15 000
Pensjonskostnader	6153	0
Annen godtgjørelse	4 392	0
Sum	1 241 570	15 000

Revisor

Kostnadsført revisjonshonorar for 2020 utgjør kr 73 700. I tillegg kommer honorar for andre tjenester med kr 121 200.

Note 4 Varige driftsmidler

	Driftsløsøre, maskiner ol.
Anskaffelseskost 01.01.2020	6 096 189
Tilgang	1 331 436
Avgang	
Anskaffelseskost 31.12.2020	7 427 625
Akkumulerte avskrivninger 31.12.2020	4 098 503
Balansført verdi 31.12.2020	3 329 122
Årets avskrivninger	901 925
Prosentsats ordinære avskrivninger	10% - 33%
Avskrivningsplan	Lineær

Note 5 Bankinnskudd

Innestående midler på skattetrekkkonto (bundne midler) er på kr 1 198 977.

Note 6 Mellomværende med selskap i samme konsern

Fordringer	2020	2019
Kundefordringer	2 166 443	27 575
Andre fordringer	1 364 676	1 353 933
Sum fordringer	3 531 119	1 381 508
Gjeld	2020	2019
Langsiktig gjeld	5 437 237	6 870 225
Leverandørgjeld	182 607	290 947
Kortsiktig gjeld	226 591	1 046 212
Sum gjeld	5 846 435	8 207 384



Noter til regnskapet 2020

Note 7 Aksjonærer

Aksjekapitalen i MT-Byggteknikk AS pr. 31.12 består av:

	Antall	Pålydende	Bokført
Ordinære aksjer	100	100 000	10 000 000
Sum	100		10 000 000

Eierstruktur

De største aksjonærene i % pr. 31.12 var:

	Ordinære	Eierandel	Stemmeandel
MT-Gruppen AS	100	100	100

Note 8 Egenkapital

	Aksjekapital	Annen egenkapital	Sum egenkapital
01.01.2020	10 000 000	7 853 440	17 853 440
Årets resultat		90 526	90 526
Konsernbidrag, avgitt		-176 741	-176 741
Pr 31.12.2020	10 000 000	7 767 225	17 767 225

Note 9 Skatt

Årets skattekostnad	2020
Resultatført skatt på ordinært resultat:	
Betalbar skatt	0
Endring i utsatt skatt	34 912
Skattekostnad ordinært resultat	34 912
Skattepliktig inntekt:	
Ordinært resultat før skatt	125 438
Permanente forskjeller	33 250
Endring i midlertidige forskjeller	67 903
Avgitt konsernbidrag	-226 591
Skattepliktig inntekt	1
Betalbar skatt i balansen:	
Betalbar skatt på årets resultat	49 850
Betalbar skatt på avgitt konsernbidrag	-49 850
Sum betalbar skatt i balansen	0

Skatteeffekten av midlertidige forskjeller som har gitt opphav til utsatt skatt og utsatte skattefordeler, spesifisert på typer av midlertidige forskjeller

	2020
Varige driftsmidler	423 877
Tilvirkningskontrakter	6 763 850
Fordringer	-3 531 946
Avsetninger mv	-900 000
Sum	2 755 780
Grunnlag for utsatt skatt	2 755 780



Noter til regnskapet 2020

Utsatt skatt (22 %)	606 272
---------------------	---------

Note 10 Gjeld og pantstillelser

	2020	2019
Gjeld sikret ved pant		
Gjeld til kredittinstitusjoner	154 396	314 823
Balanseført verdi av pantsatte eiendeler		
Kundefordringer	15 564 444	33 424 622
Varer	569 216	466 640
Sum	16 288 056	34 206 085

Note 11 Langsiktige tilvirkningskontrakter

igangværende langsiktige tilvirkningskontrakter	2020	2019
Produksjon	211 792 714	92 500 888
Påløpte kostnader	- 205 028 864	- 84 002 911
Estimert fortjeneste	6 763 850	8 497 977
Opptjent ikke fakturerte inntekter på igangværende anleggskontrakter inkludert i andre kortsiktige fordringer	8 926 972	4 391 700
Periodiserte kostnader på igangværende anleggskontrakter inkludert i annen kortsiktig gjeld	6 786 953	2 646 300

Note 12 Annen kortsiktig gjeld

Av annen kortsiktig gjeld utgjør kr 900 000 garantiavsetning.

Note 13 Varer

	2020	2019
Varebeholdning vurdert til anskaffelseskost	569 216	466 640



Kontantstrømoppstilling

MT-Byggteknikk AS

	Note	2020	2019
<i>Kontantstrømmer fra operasjonelle aktiviteter</i>			
Resultat før skattekostnad		125 438	10 435 821
Periodens betalte skatter		-914 959	
Gevinst ved salg av anleggsmidler		-64 583	
Ordinære avskrivninger		901 825	799 278
Endring pensjonsforpliktelse		-	-
Endring varelager		-102 576	-466 640
Endring kundefordringer		17 860 178	-33 424 622
Endring leverandørgjeld		7 890 155	19 836 048
Endring i andre tidsavgrensninger		-6 674 106	5 823 806
Netto kontantstrøm fra operasjonelle aktiviteter		19 021 372	3 003 691
<i>Kontantstrømmer fra investeringsaktiviteter</i>			
Utbetalinger ved kjøp av varige driftsmidler		-1 331 436	-3 634 306
Innbetalinger ved salg av varige driftsmidler		-	-
Innbetalinger på langsiktige lånefordringer		32 974	
Utbetalinger på langsiktige lånefordringer			-143 807
Netto kontantstrøm fra investeringsaktiviteter		-1 298 462	-3 778 113
<i>Kontantstrømmer fra finansieringsaktiviteter</i>			
Innbetaling av aksjekapital			10 000 000
Innbetalinger ved opptak av langsiktig gjeld			22 681 234
Utbetaling ved nedbetaling langsiktig gjeld		-1 593 415	-15 496 186
Netto kontantstrøm fra finansieringsaktiviteter		-1 593 415	17 185 048
Netto endring i kontanter og kontantekvivalenter		16 129 495	16 410 626
Kontanter og kontantekvivalenter 01.01.		16 410 626	-
Kontanter og kontantekvivalenter 31.12.	5	32 540 121	16 410 626