



## ÅRSREGNSKAPET FOR REGNSKAPSÅRET 2020 - GENERELL INFORMASJON

### Enheten

Organisasjonsnummer:	999 169 317
Organisasjonsform:	Aksjeselskap
Foretaksnavn:	BRIGHTERLITE NORWAY AS
Forretningsadresse:	Tordenskiolds gate 6 0160 OSLO

### Regnskapsår

Årsregnskapets periode:	01.01.2020 - 31.12.2020
-------------------------	-------------------------

### Konsern

Morselskap i konsern:	Ja
Konsernregnskap lagt ved:	Nei

### Regnskapsregler

Regler for små foretak benyttet:	Ja
Benyttet ved utarbeidelsen av årsregnskapet til selskapet:	Regnskapslovens alminnelige regler

### Årsregnskapet fastsatt av kompetent organ

Bekreftet av representant for selskapet:	Erik Sauar
Dato for fastsettelse av årsregnskapet:	30.09.2021

### Grunnlag for avgivelse

År 2020: Årsregnskapet er elektronisk innlevert  
År 2019: Tall er hentet fra elektronisk innlevert årsregnskap fra 2020

*Det er ikke krav til at årsregnskapet m.v. som sendes til Regnskapsregisteret er undertegnet. Kontrollen på at dette er utført ligger hos revisor/enhetens øverste organ. Sikkerheten ivaretas ved at innsender har rolle/rettighet for innsending av årsregnskapet via Altinn, og ved at det bekreftes at årsregnskapet er fastsatt av kompetent organ.*

Brønnøysundregistrene, 04.08.2022



### Resultatregnskap

Beløp i: NOK	Note	2020	2019
<b>RESULTATREGNSKAP</b>			
<b>Inntekter</b>			
Salgsinntekt			24 615
Annen driftsinntekt			25 171
<b>Sum inntekter</b>			<b>49 786</b>
<b>Kostnader</b>			
Varekostnad			434 425
Nedskrivning av varige driftsmidler og immaterielle eiendeler			200 000
Annen driftskostnad		115 100	202 229
<b>Sum kostnader</b>		<b>115 100</b>	<b>836 654</b>
<b>Driftsresultat</b>		<b>-115 100</b>	<b>-786 869</b>
<b>Finansinntekter og finanskostnader</b>			
Annen renteinntekt		19	488
Annen finansinntekt		151 004	2 812
<b>Sum finansinntekter</b>		<b>151 023</b>	<b>3 299</b>
Nedskrivning av finansielle eiendeler			-1 302 518
Rentekostnad til foretak i samme konsern			622 305
Annen rentekostnad		715	369 705
Annen finanskostnad		2	1 849 739
<b>Sum finanskostnader</b>		<b>717</b>	<b>1 539 231</b>
<b>Netto finans</b>		<b>150 305</b>	<b>-1 535 932</b>
<b>Ordinært resultat før skattekostnad</b>		<b>35 205</b>	<b>-2 322 800</b>
Skattekostnad på ordinært resultat		7 745	
<b>Ordinært resultat etter skattekostnad</b>		<b>27 460</b>	<b>-2 322 800</b>
<b>Årsresultat</b>		<b>27 460</b>	<b>-2 322 800</b>
<b>Overføringer og disponeringer</b>			
Udekket tap		59 665	-2 322 800
<b>Sum overføringer og disponeringer</b>		<b>59 665</b>	<b>-2 322 800</b>



## Resultatregnskap

<b>Beløp i: NOK</b>	<b>Note</b>	<b>2020</b>	<b>2019</b>
---------------------	-------------	-------------	-------------

---



## Balanse

Beløp i: NOK	Note	2020	2019
<b>BALANSE - EIENDELER</b>			
<b>Anleggsmidler</b>			
<b>Immaterielle eiendeler</b>			
Utsatt skattefordel		297 711	
<b>Sum immaterielle eiendeler</b>		<b>297 711</b>	
<b>Finansielle anleggsmidler</b>			
Investering i datterselskap		0	
Lån til tilknyttet selskap og felles kontrollert virksomhet	5		147 690
<b>Sum finansielle anleggsmidler</b>		<b>0</b>	<b>147 690</b>
<b>Sum anleggsmidler</b>		<b>297 711</b>	<b>147 690</b>
<b>Omløpsmidler</b>			
<b>Varer</b>			
<b>Fordringer</b>			
Kundefordringer	7	24 615	24 615
Andre fordringer		5 000	12 500
<b>Sum fordringer</b>		<b>29 615</b>	<b>37 115</b>
<b>Bankinnskudd, kontanter og lignende</b>			
Bankinnskudd, kontanter og lignende	8	-566	74 158
<b>Sum bankinnskudd, kontanter og lignende</b>		<b>-566</b>	<b>74 158</b>
<b>Sum omløpsmidler</b>		<b>29 049</b>	<b>111 273</b>
<b>SUM EIENDELER</b>		<b>326 760</b>	<b>258 963</b>
<b>BALANSE - EGENKAPITAL OG GJELD</b>			
<b>Egenkapital</b>			
<b>Innskutt egenkapital</b>			
Aksjekapital (1 609 142 aksjer à kr 1,00)	9	1 609 142	1 609 142
<b>Sum innskutt egenkapital</b>		<b>1 609 142</b>	<b>1 609 142</b>



## Balanse

Beløp i: NOK	Note	2020	2019
<b>Opptjent egenkapital</b>			
Udekket tap	9	10 285 211	10 312 671
<b>Sum opptjent egenkapital</b>		<b>-10 285 211</b>	<b>-10 312 671</b>
<b>Sum egenkapital</b>	9	<b>-8 676 069</b>	<b>-8 703 529</b>
<b>Gjeld</b>			
<b>Langsiktig gjeld</b>			
<b>Annen langsiktig gjeld</b>			
Langsiktig konserngjeld		5 371 203	5 492 893
Øvrig langsiktig gjeld		3 323 143	3 323 143
<b>Sum annen langsiktig gjeld</b>		<b>8 694 346</b>	<b>8 816 036</b>
<b>Sum langsiktig gjeld</b>		<b>8 694 346</b>	<b>8 816 036</b>
<b>Kortsiktig gjeld</b>			
Leverandørgjeld		3 027	146 456
Betalbar skatt		305 456	
<b>Sum kortsiktig gjeld</b>		<b>308 483</b>	<b>146 456</b>
<b>Sum gjeld</b>		<b>9 002 829</b>	<b>8 962 492</b>
<b>SUM EGENKAPITAL OG GJELD</b>		<b>326 760</b>	<b>258 963</b>



## Brønnøysundregistrene

### ÅRSREGNSKAP FOR REGNSKAPSÅRET 2020 - GENERELL INFORMASJON

Journalnummer: 2021 893303

#### Enheten

Organisasjonsnummer: 999 169 317  
Organisasjonsform: Aksjeselskap  
Foretaksnavn: BRIGHTERLITE NORWAY AS  
Forretningsadresse: Tordenskiolds gate 6  
0160 OSLO

#### Regnskapsår

Årsregnskapets periode: 01.01.2020 - 31.12.2020

#### Konsern

Morselskap i konsern: Ja  
Konsernregnskap lagt ved: Nei

#### Regnskapsregler

Regler for små foretak benyttet: Ja  
Benyttet ved utarbeidelsen av  
årsregnskapet til selskapet: Regnskapslovens alminnelige regler

#### Årsregnskapet fastsatt av kompetent organ

Bekreftet av representant for selskapet: Erik Sauar  
Dato for fastsettelse av årsregnskapet: 30.09.2021

#### Revisjon

Selskapet har besluttet at årsregnskapet  
ikke skal revideres: Ja

#### Grunnlag for avgivelse

År 2020: Årsregnskap er elektronisk innlevert.  
År 2019: Tall er hentet fra elektronisk innlevert årsregnskap fra 2020.

*Det er ikke krav til at årsregnskapet m.v. som sendes til Regnskapsregisteret er undertegnet. Kontrollen på at dette er utført ligger hos revisor/enhetens øverste organ. Sikkerheten ivaretas ved at innsender har rolle/rettighet for innsending av årsregnskapet via Altinn, og ved at det bekreftes at årsregnskapet er fastsatt av kompetent organ.*

Brønnøysundregistrene, 01.11.2021



Organisasjonsnr: 999 169 317  
BRIGHTERLITE NORWAY AS

## RESULTATREGNSKAP

<b>Beløp i: NOK</b>	<b>Note</b>	<b>2020</b>	<b>2019</b>
<b>RESULTATREGNSKAP</b>			
<b>Inntekter</b>			
Salgsinntekt			24 615
Annen driftsinntekt			25 171
<b>Sum inntekter</b>			<b>49 786</b>
<b>Kostnader</b>			
Varekostnad			434 425
Nedskrivning av varige driftsmidler og immaterielle eiendeler			200 000
Annen driftskostnad	115 100		202 229
<b>Sum kostnader</b>	<b>115 100</b>		<b>836 654</b>
<b>Driftsresultat</b>		<b>-115 100</b>	<b>-786 869</b>
<b>Finansinntekter og finanskostnader</b>			
Annen renteinntekt	19		488
Annen finansinntekt	151 004		2 812
<b>Sum finansinntekter</b>	<b>151 023</b>		<b>3 299</b>
Nedskrivning av finansielle eiendeler			-1 302 518
Rentekostnad til foretak i samme konsern			622 305
Annen rentekostnad	715		369 705
Annen finanskostnad	2		1 849 739
<b>Sum finanskostnader</b>	<b>717</b>		<b>1 539 231</b>
<b>Netto finans</b>		<b>150 305</b>	<b>-1 535 932</b>
<b>Ordinært resultat før skattekostnad</b>			
Skattekostnad på ordinært resultat		35 205	-2 322 800
		7 745	
<b>Ordinært resultat etter skattekostnad</b>		<b>27 460</b>	<b>-2 322 800</b>
<b>Årsresultat</b>		<b>27 460</b>	<b>-2 322 800</b>
<b>Overføringer og disponeringer</b>			
Udekket tap		59 665	-2 322 800
<b>Sum overføringer og disponeringer</b>		<b>59 665</b>	<b>-2 322 800</b>



Organisasjonsnr: 999 169 317  
BRIGHTERLITE NORWAY AS

## BALANSE

Beløp i: NOK	Note	2020	2019
--------------	------	------	------

### BALANSE - EIENDELER

<b>Anleggsmidler</b>			
<b>Immaterielle eiendeler</b>			
Utsatt skattefordel		297 711	
<b>Sum immaterielle eiendeler</b>		<b>297 711</b>	
<b>Finansielle anleggsmidler</b>			
Investering i datterselskap		0	
Lån til tilknyttet selskap og felles kontrollert virksomhet	5		147 690
<b>Sum finansielle anleggsmidler</b>		<b>0</b>	<b>147 690</b>
<b>Sum anleggsmidler</b>		<b>297 711</b>	<b>147 690</b>
<b>Omløpsmidler</b>			
<b>Varer</b>			
<b>Fordringer</b>			
Kundefordringer	7	24 615	24 615
Andre fordringer		5 000	12 500
<b>Sum fordringer</b>		<b>29 615</b>	<b>37 115</b>
<b>Bankinnskudd, kontanter og lignende</b>			
Bankinnskudd, kontanter og lignende	8	-566	74 158
<b>Sum bankinnskudd, kontanter og lignende</b>		<b>-566</b>	<b>74 158</b>
<b>Sum omløpsmidler</b>		<b>29 049</b>	<b>111 273</b>
<b>SUM EIENDELER</b>		<b>326 760</b>	<b>258 963</b>

### BALANSE - EGENKAPITAL OG GJELD

<b>Egenkapital</b>			
<b>Innskutt egenkapital</b>			
Aksjekapital (1 609 142 aksjer à kr 1,00)	9	1 609 142	1 609 142
<b>Sum innskutt egenkapital</b>		<b>1 609 142</b>	<b>1 609 142</b>
<b>Opptjent egenkapital</b>			
Udekket tap	9	10 285 211	10 312 671
<b>Sum opptjent egenkapital</b>		<b>-10 285 211</b>	<b>-10 312 671</b>



<b>Sum egenkapital</b>	<b>9</b>	<b>-8 676 069</b>	<b>-8 703 529</b>
<b>Gjeld</b>			
<b>Langsiktig gjeld</b>			
<b>Annen langsiktig gjeld</b>			
Langsiktig konserngjeld		5 371 203	5 492 893
Øvrig langsiktig gjeld		3 323 143	3 323 143
<b>Sum annen langsiktig gjeld</b>		<b>8 694 346</b>	<b>8 816 036</b>
<b>Sum langsiktig gjeld</b>		<b>8 694 346</b>	<b>8 816 036</b>
<b>Kortsiktig gjeld</b>			
Leverandørgjeld		3 027	146 456
Betalbar skatt		305 456	
<b>Sum kortsiktig gjeld</b>		<b>308 483</b>	<b>146 456</b>
<b>Sum gjeld</b>		<b>9 002 829</b>	<b>8 962 492</b>
<b>SUM EGENKAPITAL OG GJELD</b>		<b>326 760</b>	<b>258 963</b>



Organisasjonsnr: 999 169 317  
BRIGHTERLITE NORWAY AS

NOTEOPPLYSNINGER - SELSKAP - alle poster oppgitt i hele tall

**Note**

**Regnskapsprinsipper**  
Se filvedlegg.

**Note**  
Er det usikkerhet om fortsatt drift?: Nei

**Note**  
2

**Ytelser til ledende personer**  
Er det gitt ytelser til ledende person: Nei

**Ytelser til daglig leder**

<u>Ytelser</u>	<u>Lønn</u>	<u>Pensj.forpl.</u>	<u>Andre godtgj.</u>
----------------	-------------	---------------------	----------------------

**Note**  
2

**Ytelser til andre ledende personer**

**Note**  
4

**Ytelser til revisjon**

<u>Revisjon</u>	<u>Årets</u>	<u>Fjorårets</u>
	67500.00	46200.00
<u>Sum godtgjørelse til revisor</u>	<u>Årets</u>	<u>Fjorårets</u>
	67500.00	46200.00

**Note**

**Antall årsverk i regnskapsåret**

**Virksomheten har hatt følgende antall årsverk:**  
0.00

**Note**



1

**Obligatorisk tjenstepensjon**

Er virksomheten pliktig til å ha tjenstepensjonsordning etter lov:

Ja

Oppfyller pensjonsordning lovkravene: Ja

**Note**

3

**Lån og sikkerhetsstillelse til ledende personer og aksjeeiere**

Er det gitt lån eller sikkerhetsstillelse til ledende personer: Nei



Årsregnskap 2020

Brighterlite Norway AS

Org.nr 999 169 317

Innhold:  
Resultatregnskap  
Balanse  
Noter



<b>Resultatregnskap for 2020</b> <b>Brighterlite Norway AS</b>	Note	2020	2019
Salgsinntekt		0	24 615
Annen driftsinntekt			25 171
<b>Sum driftsinntekter</b>		<b>0</b>	<b>49 786</b>
Varekostnad		0	-434 425
Nedskrivning av driftsmidler		0	-200 000
Annen driftskostnad		-115 100	-202 229
<b>Sum driftskostnader</b>		<b>-115 100</b>	<b>-836 654</b>
<b>Driftsresultat</b>			
Annen renteinntekt		19	488
Annen finansinntekt		151 004	2 812
<b>Sum finansinntekter</b>		<b>151 023</b>	<b>3 300</b>
Nedskrivning av finansielle eiendeler		0	1 302 518
Rentekostnad til foretak i samme konsern		0	-622 305
Annen rentekostnad		-715	-369 705
Annen finanskostnad		-2	-1 849 739
<b>Sum finanskostnader</b>		<b>-717</b>	<b>-1 539 231</b>
<b>Netto finans</b>		<b>150 306</b>	<b>-1 535 931</b>
<b>Ordinært resultat før skattekostnad</b>		<b>35 205</b>	<b>-2 322 800</b>
Skattekostnad på ordinært resultat		0	0
<b>Ordinært resultat</b>		<b>35 205</b>	<b>-2 322 800</b>
<b>Årsresultat</b>		<b>35 205</b>	<b>-2 322 800</b>
<b>Overføringer</b>			
Udekket tap		35 205	-2 322 800
<b>Sum</b>		<b>35 205</b>	<b>-2 322 800</b>



Balanse pr. 31.12.2020			
Brighterlite Norway AS	Note	2020	2019
<b>EIENDELER</b>			
<b>Anleggsmidler</b>			
<b>Immaterielle anleggsmidler</b>			
Utsatt skattefordel		<u>0,00</u>	<u>0,00</u>
<b>Sum immaterielle eiendeler</b>			
<b>Finansielle anleggsmidler</b>			
Lån til tilknyttede selskap og felles kontrollert virksomhet		<u>0,00</u>	<u>147 690,00</u>
<b>Sum finansielle eiendeler</b>		<u>0,00</u>	<u>147 690,00</u>
<b>Sum anleggsmidler</b>		<u>0,00</u>	<u>147 690,00</u>
<b>Omløpsmidler</b>			
Fordringer			
Andre fordringer	6	24 615	24 615
Påløpt leieinntekt		5 000	12 500
Bankinnskudd		0	0
Bankinnskudd for skattetrekk	7	-566	74 158
<b>Sum omløpsmidler</b>		<u>29 049</u>	<u>111 273</u>
<b>SUM EIENDELER</b>		<u>29 049</u>	<u>258 963</u>



## EGENKAPITAL OG GJELD

### Egenkapital

#### Innskutt egenkapital

Aksjekapital (1.609.142 aksjer a kr. 1,00)

11 1 609 142 1 609 142

#### Sum innskutt egenkapital

#### Opptjent egenkapital

Udekket tap

11 -10 277 466 -10 312 671

#### Sum opptjent egenkapital

#### Sum egenkapital

-8 668 324 -8 703 529

### Gjeld

#### Annen langsiktig gjeld

Langsiktig konserngjeld

5 371 203 5 492 893

Øvrig langsiktig gjeld

3 323 143 3 323 143

#### Sum annen langsiktig gjeld

8 694 346 8 816 036

#### Kortsiktig gjeld

Leverandørgjeld

3 027 146 456

Betalbar skatt

0 0

#### Sum kortsiktig gjeld


3 027 146 456


#### Sum gjeld


8 697 373 8 962 492


#### SUM EGENKAPITAL OG GJELD

29 049 258 963

  
Erik Sauar  
Styrets leder/Daglig leder

  
Harald Olderheim  
Styremedlem

  
Tom Steinar Nygaard Erichsen  
Styremedlem

  
Erik Christian Must  
Styremedlem



## Noter 2020

### Brighterlite Norway AS

#### Note 1 - Regnskapsprinsipper

Årsregnskapet er satt opp i samsvar med regnskapsloven og god regnskapsskikk for små foretak.

#### Note 2 - Obligatorisk tjenstepensjon

Virksomheten har ingen ansatte og er derfor ikke pliktig til å opprette tjenstepensjon

#### Note 3 - Ytelser til ledende personer

Det er ikke gitt ytelser til ledende personer

#### Note 4 - Investering i datterselskap

Foretaksnavn	Foretakssted	Eierandel	Kostpris	Bokført verdi
Brighterlite Pakistan Ltd	Pakistan	100 %	12 599 894	0

#### Note 5 - Midlertidig forskjeller - Utsatt skattefordel

Utsatt skatt/utsatt skattefordel i balansen avsettes på grunnlag av forskjeller mellom regnskapsmessige og verdier og skattemessige verdier i henhold til norsk regnskapsstandard for skatt. Midlertidige skatteøkende og skattereduserende forskjeller som kan utliknes er nettoført.

Midlertidige forskjeller knyttet til:	01.01.2020	31.12.2020	Endring
Anleggsmidler	0	0	
Sum midlertidige forskjeller	0	0	
<b>Utsatt skattefordel 31.12.20 basert på 22%</b>	<b>0</b>	<b>0</b>	

#### Note 6 - Kundefordringer

Kundefordringer er vurdert til pålydende, nedskrevet med forventet tap på fordringer. Det er ikke tapsført kundefordringer i løpet av 2020.

	2020	2019
Kundefordringer til pålydende	24 615	24 615
Avsatt til dekning av usikre fordringer		
<b>Netto oppførte kundefordringer</b>	<b>24 615</b>	<b>24 615</b>

#### Note 7 - Bankinnskudd

I posten for bankinnskudd inngår egen konto for skattetrekksmidler med kr 47.

#### Note 8 - Egenkapital

	Aksjekapital	Udekket tap	Sum
Egenkapital 01.01.2020	1 609 142	-10 312 671	-8 703 529
Årets resultat		35 205	35 205
<b>Egenkapital 31.12.2020</b>	<b>1 609 142</b>	<b>-10 277 466</b>	<b>-8 668 324</b>

#### Note 9 - Skatt

	2020	2019
Ordinært resultat før skattekostnad	35 205,00	-2 322 800,00
<b>Permanente forskjeller</b>		488 085,00
Årets resultat i midlertidige forskjeller		-5 658 203,00
<b>Årets skattegrunnlag</b>		
Betalbar inntektsskatt for selskapet basert på 22 %	0,00	0,00
Sum		



Endring i utsatt skatt	0,00	
<b>Skattekostnad i resultatregnskapet</b>		
Betalbar skatt i skattekostnad	0,00	0,00
<b>Betaltbar skatt i balansen</b>	0,00	0,00

## Note 10 - Aksjonærer

Aksjekapital i Brighterlite Norway AS pr. 31.12. består av:

	Pålydende	Antall	Bokført
Ordinære aksjer	1	1 609 142	1 609 142

Eierstruktur

Aksjonærer i % pr. 31.12.:

Aksjene eies av:

Differ AS	826 336	51 %
Must Invest AS	324 256	20 %
Vimap Gmbh	81 313	5 %
SME Consulting (NUF)	79 000	5 %
Michael Rauenhorst	61 765	4 %
Erik Espeset	32 850	2 %
Basecamp Foundation Kenya	31 500	2 %
Axel Michaelowa	25 689	2 %
Embinor	22 158	1 %
Forenede Forvaltning AS	22 000	1 %
SJ Holding AS	17 140	1 %
Haakon Eitzen AS	14 960	1 %
Olderheim Invest AS	12 271	1 %
Ranes Consulting AS	12 270	1 %
Macama Invest AS	12 030	1 %
Skaar Invest AS	7 519	1 %
Arnold Rørholt	7 176	1 %
ELK AS	6 180	0 %
Martin Hamann	6 100	0 %
Greenvest AS	4 489	0 %
Martin Strehl	1 540	0 %
Mohammed Omer	500	0 %
Erik Itland	100	0 %
<b>Totalt antall aksjer</b>	<b>1 609 142</b>	<b>100 %</b>

## Note 11 - Egenkapital

	Aksjekapital	Udekket tap	Sum
Egenkapital 01.01.20	1 609 142	-10 312 671	-8 703 529
Årets resultat		35 305	35 305
Egenkapital 31.12.20	1 609 142	-10 277 366	-8 668 224



## Noter 2020

### Brighterlite Norway AS

#### Regnskapsprinsipper

Årsregnskapet er satt opp i samsvar med regnskapsloven og god regnskapsskikk for små foretak.

#### Salgsinntekter

Inntektsføring ved salg av varer skjer på leveringstidspunktet. Tjenester inntektsføres etter hvert som de leveres.

#### Klassifisering og vurdering av balanseposter

Omløpsmidler og kortsiktig gjeld omfatter poster som knytter seg til varekretsløpet. For andre poster enn kundefordringer omfattes poster som forfaller til betaling innen ett år etter transaksjonsdagen. Anleggsmidler er eiendeler bestemt til varig eie og bruk. Langsiktig gjeld er gjeld som forfaller senere enn ett år etter transaksjonsdagen.

Omløpsmidler vurderes til laveste av anskaffelseskost og virkelig verdi. Kortsiktig gjeld balanseføres til nominelt beløp på etableringstidspunktet.

Anleggsmidler vurderes til anskaffelseskost. Varige anleggsmidler avskrives etter en fornuftig avskrivningsplan. Anleggsmidlene nedskrives til virkelig verdi ved verdifall som ikke forventes å være forbigående. Langsiktig gjeld med unntak av andre avsetninger balanseføres til nominelt beløp på etableringstidspunktet.

#### Fordringer

Kundefordringer og andre fordringer er oppført i balansen til pålydende etter fradrag for avsetning til forventet tap. Avsetning til tap gjøres på grunnlag av individuelle vurderinger av de enkelte fordringene. I tillegg gjøres det for øvrige kundefordringer en uspesifisert avsetning for å dekke antatt tap.

#### Varebeholdninger

Lager av innkjøpte varer er verdsatt til laveste av anskaffelseskost etter FIFO- prinsippet og virkelig verdi. Egentilvirkede ferdigvarer og varer under tilvirkning er vurdert til variabel tilvirkningskost. Det foretas nedskrivning for påregnelig ukurans.

#### Varige driftsmidler

Varige driftsmidler balanseføres og avskrives over driftsmidlenes levetid dersom de har antatt levetid over 3 år og har en kostpris som overstiger kr 15.000. Direkte vedlikehold av driftsmidler kostnadsføres løpende under driftskostnader, mens påkostninger eller forbedringer tillegges driftsmidlets kostpris og avskrives i takt med driftsmidlet.

#### Forøvrig er følgende regnskapsprinsipper anvendt:

FIFO-metoden for tilordning av anskaffelseskost for ombyttbare finansielle eiendeler, laveste verdis prinsipp for markedsbaserte finansielle omløpsmidler, forsikret pensjonsforpliktelse er ikke balanseført - kostnaden er lik premien, pensjonsforpliktelser knyttet til AFP-ordningen er ikke balanseført, leieavtaler er ikke balanseført, langsiktige tilvirkningskontrakter er inntektsført etter fullført kontrakt metoden, pengeposter i utenlandsk valuta er verdsatt til kursen ved regnskapsårets slutt og kostmetoden er benyttet for investeringer i datterselskap/tilknyttet selskap. Egne utgifter til forskning og utvikling og til utvikling av rettigheter er kostnadsført.

Utbytte er inntektsført samme år som det er avsatt i datterselskap/tilknyttet selskap, dersom det er sannsynlig at beløpet vil mottas. Ved utbytte som overstiger andel av tilbakeholdt resultat etter kjøpet representerer den overskytende del tilbakebetaling av investert kapital, og er fratrukket investeringens verdi i balansen.

#### Skatt

Skattekostnaden i resultatregnskapet omfatter både periodens betalbare skatt og endring i utsatt skatt. Utsatt skatt er beregnet med 22% på grunnlag av de midlertidige forskjeller som eksisterer mellom regnskapsmessige og skattemessige verdier, samt skattemessig underskudd til fremføring ved utgangen av regnskapsåret. Skatteøkende og skattereduserende midlertidige forskjeller som reverserer eller kan reversere i samme periode er utlignet og skattevirkningen er beregnet på nettogrunnlaget.

Selskapet har ikke endret regnskapsprinsipp fra 2019 til 2020.

#### Note 1 - Obligatorisk tjenestepensjon

Virksomheten har ikke ansatte og er derfor ikke pliktig til å opprette obligatorisk



tjenetsepsjon.

## Note 2 - Ytelser til ledende personer

Det er ikke gitt ytelser til ledende personer.

## Note 3 - Lån og sikkerhetsstillelse til ledende personer

Det er ikke gitt lån eller sikkerhetsstillelse til ledende personer.

## Note 4 - Investering i Datterselskap

Foretaksnavn	Foretakssted	Eierandel/ stemmeandel	Kostpris	Bokført verdi
Brighterlite Pakistan Ltd	Pakistan	100%	12 599 894	0

Følgende interne transaksjoner har funnet sted med og mellom datterselskaper 2020:

Spesifikasjon interne transaksjoner	Beløp	Intern gevinst
-------------------------------------	-------	----------------

## Note 5 - Konsern lån annet foretak

Type	2020	2019
Foretak i samme konsern		
Tilknyttet selskap		
Felles kontrollert virksomhet		

## Note 6 - Midl. forskjeller - Utsatt skatt/skattefordel

Utsatt skatt/utsatt skattefordel i balansen avsettes på grunnlag av forskjeller mellom regnskapsmessige og skattemessige verdier i henhold til norsk regnskapsstandard for skatt. Midlertidige skatteøkende og skattereduserende forskjeller som kan utlignes er nettoført.

Midlertidige forskjeller knyttet til:	01.01.2020	31.12.2020	Endring
Anleggsmidler	1 353 233	0	1 353 233
Sum midlertidige forskjeller	1 353 233	0	1 353 233
<b>Utsatt skattefordel 31.12.20. basert på 22%</b>	<b>297 711</b>	<b>0</b>	<b>297 711</b>

## Note 7 - Kundefordringer

Kundefordringer er vurdert til pålydende, nedskrevet med forventet tap på fordringer. Det er ikke tapsført kundefordringer i løpet av 2020.

	2020	2019
Kundefordringer til pålydende	24 615	24 615
Avsatt til dekning av usikre fordringer		
<b>Netto oppførte kundefordringer</b>	<b>24 615</b>	<b>24 615</b>

## Note 8 - Bankinnskudd

I posten for bankinnskudd inngår egen konto for bundne skattetrekkmidler med kr 47.



## Note 9 - Egenkapital

	Aksjekapital	Udekket tap	Sum
Egenkapital 01.01.2020	1 609 142	(10 312 671)	(8 703 529)
Årets resultat		59 665	59 665
<b>Egenkapital 31.12.2020</b>	<b>1 609 142</b>	<b>(10 253 006)</b>	<b>(8 643 864)</b>

## Note 10 - Skatt

	2020	2019
Ordinært resultat før skattekostnad	35 205	
+/- Årets endring i midlertidige forskjeller	1 353 233	
<b>Årets skattegrunnlag</b>	<b>1 388 438</b>	<b>0</b>
Betalbar inntektsskatt for selskapet basert på 22%	305 456	
Sum	305 456	
+/- Endring i utsatt skatt	(297 711)	
<b>Skattekostnad i resultatregnskapet</b>	<b>7 745</b>	<b>0</b>
Betalbar skatt i skattekostnad	305 456	
<b>Betalbar skatt i balansen</b>	<b>305 456</b>	<b>0</b>