



ÅRSREGNSKAPET FOR REGNSKAPSÅRET 2018 - GENERELL INFORMASJON

Enheten

Organisasjonsnummer: 999 647 707
Organisasjonsform: Aksjeselskap
Foretaksnavn: LEIRMÆLEN AS
Forretningsadresse: Carl Lønseths veg 12
7058 JAKOBSLI

Regnskapsår

Årsregnskapets periode: 01.01.2018 - 31.12.2018

Konsern

Morselskap i konsern: Nei

Regnskapsregler

Regler for små foretak benyttet: Ja
Benyttet ved utarbeidelsen av årsregnskapet til selskapet: Regnskapslovens alminnelige regler

Årsregnskapet fastsatt av kompetent organ

Bekreftet av representant for selskapet: Thomas Verkland
Dato for fastsettelse av årsregnskapet: 17.06.2019

Grunnlag for avgivelse

År 2018: Årsregnskapet er elektronisk innlevert
År 2017: Tall er hentet fra elektronisk innlevert årsregnskap fra 2018

Det er ikke krav til at årsregnskapet m.v. som sendes til Regnskapsregisteret er undertegnet. Kontrollen på at dette er utført ligger hos revisor/enhetens øverste organ. Sikkerheten ivaretas ved at innsender har rolle/rettighet for innsending av årsregnskapet via Altinn, og ved at det bekreftes at årsregnskapet er fastsatt av kompetent organ.

Brønnøysundregistrene, 11.06.2021



Resultatregnskap

Beløp i: NOK	Note	2018	2017
RESULTATREGNSKAP			
Inntekter			
Salgsinntekt		40 840	52 220
Sum inntekter		40 840	52 220
Kostnader			
Lønnskostnad	5		
Annen driftskostnad		117 213	131 107
Sum kostnader		117 213	131 107
Driftsresultat		-76 373	-78 887
Finansinntekter og finanskostnader			
Annen renteinntekt		8	8
Annen finansinntekt		100 045	
Sum finansinntekter		100 053	8
Annen finanskostnad		590	
Sum finanskostnader		590	
Netto finans		99 463	8
Ordinært resultat før skattekostnad		23 090	-78 879
Skattekostnad på ordinært resultat	6		
Ordinært resultat etter skattekostnad		23 090	-78 879
Årsresultat	2	23 090	-78 879
Årsresultat etter minoritetsinteresser		23 090	-78 879
Totalresultat		23 090	-78 879
Overføringer og disponeringer			
Udekket tap		23 090	-78 879
Sum overføringer og disponeringer		23 090	-78 879



Balanse

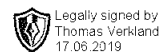
Beløp i: NOK	Note	2018	2017
BALANSE - EIENDELER			
Anleggsmidler			
Immaterielle eiendeler			
Utsatt skattefordel	6		
Finansielle anleggsmidler			
Investering i datterselskap	3		
Investering i annet foretak i samme konsern	3		
Investeringer i aksjer og andeler		10 000	10 000
Andre fordringer		78 571	117 857
Sum finansielle anleggsmidler		88 571	127 857
Sum anleggsmidler		88 571	127 857
Omløpsmidler			
Varer			
Fordringer			
Kundefordringer		1 500	10 850
Andre fordringer		4 642	4 381
Sum fordringer		6 142	15 231
Investeringer			
Aksjer og andeler i foretak i samme konsern	3		
Bankinnskudd, kontanter og lignende			
Bankinnskudd, kontanter og lignende		797	2 404
Sum bankinnskudd, kontanter og lignende		797	2 404
Sum omløpsmidler		6 939	17 635
SUM EIENDELER		95 511	145 492

BALANSE - EGENKAPITAL OG GJELD



Balanse

Beløp i: NOK	Note	2018	2017
Egenkapital			
Innskutt egenkapital			
Selskapskapital	1	30 000	30 000
Beholdning av egne aksjer	1		
Annen innskutt egenkapital		-8 166	-8 166
Sum innskutt egenkapital		21 834	21 834
Opptjent egenkapital			
Udekket tap		280 310	303 400
Sum opptjent egenkapital		-280 310	-303 400
Sum egenkapital	2	-258 476	-281 566
Gjeld			
Langsiktig gjeld			
Utsatt skatt	6		
Annen langsiktig gjeld			
Øvrig langsiktig gjeld	4	353 987	427 058
Sum annen langsiktig gjeld		353 987	427 058
Sum langsiktig gjeld		353 987	427 058
Betalbar skatt	6		
Sum gjeld		353 987	427 058
SUM EGENKAPITAL OG GJELD		95 511	145 492



Årsregnskap 2018

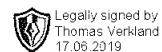
Leirmælen AS



RESULTATREGNSKAP

LEIRMÆLEN AS

DRIFTSINNETEKTER OG DRIFTSKOSTNADER	Note	2018	2017
Salgsinntekt		40 840	52 220
Sum driftsinntekter		40 840	52 220
Annen driftskostnad		117 213	131 107
Sum driftskostnader		117 213	131 107
Driftsresultat		-76 373	-78 887
FINANSINNETEKTER OG FINANSKOSTNADER			
Annen renteinntekt		8	8
Annen finansinntekt		100 045	0
Annen finanskostnad		590	0
Resultat av finansposter		99 463	8
Ordinært resultat før skattekostnad		23 090	-78 879
Skattekostnad på ordinært resultat	6	0	0
Ordinært resultat		23 090	-78 879
EKSTRAORDINÆRE INNETEKTER OG KOSTNADER			
Årsresultat	2	23 090	-78 879
OVERFØRINGER			
Overført til udekket tap		-23 090	78 879
Sum overføringer		23 090	-78 879



BALANSE

LEIRMÆLEN AS

EIENDELER	Note	2018	2017
ANLEGGSMIDLER			
VARIGE DRIFTSMIDLER			
FINANSIELLE ANLEGGSMIDLER			
Investeringer i aksjer og andeler		10 000	10 000
Andre langsiktige fordringer		78 571	117 857
Sum finansielle anleggsmidler		88 571	127 857
Sum anleggsmidler		88 571	127 857
OMLØPSMIDLER			
FORDRINGER			
Kundefordringer		1 500	10 850
Andre kortsiktige fordringer		4 642	4 381
Sum fordringer		6 142	15 231
INVESTERINGER			
Bankinnskudd, kontanter o.l.		797	2 404
Sum omløpsmidler		6 939	17 635
Sum eiendeler		95 511	145 492



BALANSE

LEIRMÆLEN AS

EGENKAPITAL OG GJELD	Note	2018	2017
INNSKUTT EGENKAPITAL			
Aksjekapital	1	30 000	30 000
Annen innskutt egenkapital		-8 166	-8 166
Sum innskutt egenkapital		21 834	21 834
OPPTJENT EGENKAPITAL			
Udekket tap		-280 310	-303 400
Sum opptjent egenkapital		-280 310	-303 400
Sum egenkapital	2	-258 476	-281 566
GJELD			
ANNEN LANGSIKTIG GJELD			
Øvrig langsiktig gjeld	4	353 987	427 058
Sum annen langsiktig gjeld		353 987	427 058
KORTSIKTIG GJELD			
Sum gjeld		353 987	427 058
Sum egenkapital og gjeld		95 511	145 492

Trondheim, den ____/____-2019
Styret i Leirmælen AS

Thomas Verkland
styreleder



Leirmælen AS Noter til årsregnskap 2018

Regnskapsprinsipper

Årsregnskapet er satt opp i samsvar med regnskapsloven og NRS 8 - God regnskapsskikk for små foretak.

Driftsinntekter

Inntektsføring ved salg av varer skjer på leveringstidspunktet. Tjenester inntektsføres etter hvert som de leveres.

Skatt

Skattekostnaden i resultatregnskapet omfatter både periodens betalbare skatt og endring i utsatt skatt. Utsatt skatt er beregnet med 22 % på grunnlag av de midlertidige forskjeller som eksisterer mellom regnskapsmessige og skattemessige verdier, samt ligningsmessig underskudd til fremføring ved utgangen av regnskapsåret. Skatteøkende og skattereduserende midlertidige forskjeller som reverserer eller kan reverseres i samme periode er utlignet og nettoført.

Klassifisering og vurdering av omløpsmidler

Omløpsmidler og kortsiktig gjeld omfatter normalt poster som forfaller til betaling innen ett år etter balansedagen, samt poster som knytter seg til varekretsløpet. Omløpsmidler vurderes til laveste verdi av anskaffelseskost og virkelig verdi.

Fordringer

Kundefordringer og andre fordringer oppføres til pålydende etter fradrag for avsetning til forventet tap. Avsetning til tap gjøres på grunnlag av en individuell vurdering av de enkelte fordringene.

Note 1 Aksjonærer

Aksjekapitalen i Leirmælen AS pr. 31.12 består av:

	Antall	Pålydende	Bokført
Ordinære aksjer	30	1 000,00	30 000
Sum	30		30 000

Eierstruktur

De største aksjonærene i % pr. 31.12 var:

	Ordinære	Eierandel	Stemmeandel
Thomas Verkland	30	100,0	100,0
Totalt antall aksjer	30	100,0	100,0

Aksjer og opsjoner eiet av medlemmer i styret og daglig leder:

Navn	Verv	Ordinære
Thomas Verkland	styreleder	30



Leirmælen AS Noter til årsregnskap 2018

Note-2 Egenkapital

	Aksjekapital	Innskutt egenkapital	Annen egenkapital, udekket tep	Sum egenkapital
Pr. 31.12.2017	30 000	-8 166	-303 400	-281 566
Endringer ført mot EK				0
Pr 01.01.2018	30 000	-8 166	-303 400	-281 566
Årets resultat			23 090	23 090
Pr 31.12.2018	30 000	-8 166	-280 310	-258 476

Note 3 Datterselskap, TS og FKV

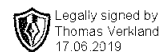
	Kontor-kommune	Eier-andel	Anskaffelses kost	Balanseført verdi	Andel egenkapital	Andel resultat
DS/FKV/TS						
Carl Lønseths ve... Carl Lønseths		33,3%	10 000	10 000	125 601	9 983
Sum			10 000	10 000	125 601	9 983

Note 4 – Nærstående parter

	2018	2017
Langsiktig Gjeld til eier:	353 987	427 058

Note 5 Lønnskostnader

Leirmælen AS har ikke hatt lønns- eller personalkostnader i 2018 og det foreligger heller ingen slike forpliktelser.



Leirmælen AS Noter til årsregnskap 2018

Note 6 Skatt

Årets skattekostnad	2018	2017
Resultatført skatt på ordinært resultat:		
Betalbar skatt	0	0
Endring i utsatt skattefordel	0	0
Skattekostnad ordinært resultat	0	0
Skattepliktig inntekt:		
Ordinært resultat før skatt	23 090	-78 879
Permanente forskjeller	-97 000	0
Endring i midlertidige forskjeller	0	6 746
Skattepliktig inntekt	-73 910	-72 133
Betalbar skatt i balansen:		
Betalbar skatt på årets resultat	0	0
Sum betalbar skatt i balansen	0	0

Skatteeffekten av midlertidige forskjeller og underskudd til fremføring som har gitt opphav til utsatt skatt og utsatte skattefordeler, spesifisert på typer av midlertidige forskjeller:

	2018	2017	Endring
Fordringer	-6 746	-6 746	0
Sum	-6 746	-6 746	0
Akkumulert fremførbart underskudd	-378 730	-304 820	73 910
Inngår ikke i beregningen av utsatt skatt	385 476	311 566	-73 910
Grunnlag for beregning av utsatt skatt	0	0	0
Utsatt skattefordel (22 % / 23 %)	0	0	0

I henhold til God regnskapsskikk for små foretak balanseføres ikke utsatt skattefordel.

Utsatt skattefordel er ikke balanseført.