



ÅRSREGNSKAPET FOR REGNSKAPSÅRET 2024 - GENERELL INFORMASJON

Enheten

Organisasjonsnummer: 985 643 571
Organisasjonsform: Aksjeselskap
Foretaksnavn: ALFAB HOLDING AS
Forretningsadresse: St. Halvards vei 14B
1358 JAR

Regnskapsår

Årsregnskapets periode: 01.01.2024 - 31.12.2024

Konsern

Morselskap i konsern: Nei

Regnskapsregler

Regler for små foretak benyttet: Ja
Benyttet ved utarbeidelsen av årsregnskapet til selskapet: Regnskapslovens alminnelige regler

Årsregnskapet fastsatt av kompetent organ

Bekreftet av representant for selskapet: Raimond Pettersen
Dato for fastsettelse av årsregnskapet: 30.04.2025

Grunnlag for avgivelse

År 2024: Årsregnskapet er elektronisk innlevert
År 2023: Tall er hentet fra elektronisk innlevert årsregnskap fra 2024

Det er ikke krav til at årsregnskapet m.v. som sendes til Regnskapsregisteret er undertegnet. Kontrollen på at dette er utført ligger hos revisor/enhetens øverste organ. Sikkerheten ivaretas ved at innsender har rolle/rettighet for innsending av årsregnskapet via Altinn, og ved at det bekreftes at årsregnskapet er fastsatt av kompetent organ.

Brønnøysundregistrene, 05.06.2025



Resultatregnskap

Beløp i: NOK	Note	2024	2023
RESULTATREGNSKAP			
Inntekter			
Avkastning på finansinvesteringer	1	667 308	929 240
Annen driftsinntekt			1 681 432
Sum inntekter		667 308	2 610 673
Kostnader			
Lønnskostnad	2	254 200	
Avskrivning			14 384
Negativ avkastning på finansinvesteringer	1		
Annen driftskostnad		143 419	1 709 754
Sum kostnader		397 619	1 724 138
Driftsresultat		269 689	886 535
Finansinntekter og finanskostnader			
Annen renteinntekt		4 701	2 680
Sum finansinntekter		4 701	2 680
Nedskrivning av finansielle anleggsmidler	3	-32 239 978	11 420 219
Annen rentekostnad		39 349	221 423
Sum finanskostnader		-32 200 629	11 641 642
Netto finans		32 205 329	-11 638 962
Resultat før skattekostnad		32 475 019	-10 752 427
Skattekostnad på resultat	4		
Årsresultat		32 475 019	-10 752 427
Årsresultat etter minoritetsinteresser		32 475 019	-10 752 427
Totalresultat		32 475 019	-10 752 427
Overføringer og disponeringer			
Ordinært utbytte		500 000	3 500 000



Resultatregnskap

Beløp i: NOK	Note	2024	2023
Avsatt til annen egenkapital		31 975 019	
Overført fra annen egenkapital			-14 252 427
Sum overføringer og disponeringer	5	32 475 019	-10 752 427



Balanse

Beløp i: NOK	Note	2024	2023
BALANSE - EIENDELER			
Anleggsmidler			
Immaterielle eiendeler			
Utsatt skattefordel	4		
Finansielle anleggsmidler			
Investeringer i aksjer og andeler	3	70 165 103	43 070 266
Sum finansielle anleggsmidler		70 165 103	43 070 266
Sum anleggsmidler		70 165 103	43 070 266
Omløpsmidler			
Varer			
Fordringer			
Andre kortsiktige fordringer		4 836	1 050
Sum fordringer		4 836	1 050
Investeringer			
Omløpsaksjer og -aksjefond	6	3 262 172	3 933 954
Andeler i deltakerliggende selskaper	6		
Obligasjoner og pengemarkedsfond	6	880 973	
Andre finansielle instrumenter	6		
Sum investeringer		4 143 145	3 933 954
Bankinnskudd, kontanter og lignende			
Bankinnskudd, kontanter o.l.		1 166 986	912 851
Sum bankinnskudd, kontanter og lignende		1 166 986	912 851
Sum omløpsmidler		5 314 967	4 847 855
SUM EIENDELER		75 480 070	47 918 121

BALANSE - EGENKAPITAL OG GJELD



Balanse

Beløp i: NOK	Note	2024	2023
Egenkapital			
Innskutt egenkapital			
Aksjekapital	5	754 544	754 544
Overkurs	5	3 871 818	4 371 818
Sum innskutt egenkapital		4 626 362	5 126 362
Opptjent egenkapital			
Annen egenkapital	5	70 762 632	38 287 613
Sum opptjent egenkapital		70 762 632	38 287 613
Sum egenkapital		75 388 994	43 413 975
Gjeld			
Langsiktig gjeld			
Utsatt skatt	4		
Annen langsiktig gjeld			
Sum langsiktig gjeld		0	0
Kortsiktig gjeld			
Betalbar skatt	4		
Skyldige offentlige avgifter		28 200	
Utbytte			3 500 000
Annen kortsiktig gjeld		62 876	1 004 146
Sum kortsiktig gjeld		91 076	4 504 146
Sum gjeld		91 076	4 504 146
SUM EGENKAPITAL OG GJELD		75 480 070	47 918 121



Brønnøysundregistrene

ÅRSREGNSKAP FOR REGNSKAPSÅRET 2024 - GENERELL INFORMASJON

Journalnummer: 2025 451243

Enheten

Organisasjonsnummer: 985 643 571
Organisasjonsform: Aksjeselskap
Foretaksnavn: ALFAB HOLDING AS
Forretningsadresse: St. Halvards vei 14B
1358 JAR

Regnskapsår

Årsregnskapets periode: 01.01.2024 - 31.12.2024

Konsern

Morselskap i konsern: Nei

Regnskapsregler

Regler for små foretak benyttet: Ja
Benyttet ved utarbeidelsen av
årsregnskapet til selskapet: Regnskapslovens alminnelige regler

Årsregnskapet fastsatt av kompetent organ

Bekreftet av representant for selskapet: Raimond Pettersen
Dato for fastsettelse av årsregnskapet: 30.04.2025

Revisjon

Årsregnskapet er utarbeidet av ekstern
autorisert regnskapsfører: Ja
Ekstern autorisert regnskapsfører har i
løpet av regnskapsåret bistått ved den
løpende regnskapsføringen eller utført
andre tjenester for selskapet enn å
utarbeide årsregnskapet: Ja

Grunnlag for avgivelse

År 2024: Årsregnskap er elektronisk innlevert.
År 2023: Tall er hentet fra elektronisk innlevert årsregnskap fra 2024.

Det er ikke krav til at årsregnskapet m.v. som sendes til Regnskapsregisteret er undertegnet. Kontrollen på at dette er utført ligger hos revisor/enhetens øverste organ. Sikkerheten ivaretas ved at innsender har rolle/rettighet for innsending av årsregnskapet via Altinn, og ved at det bekreftes at årsregnskapet er fastsatt av kompetent organ.

Brønnøysundregistrene, 03.06.2025

Brønnøysundregistrene
Postadresse: Postboks 900, 8910 Brønnøysund
Telefon: 75 00 75 00
E-post: firmapost@brreg.no Internett: www.brreg.no
Organisasjonsnummer: 974 760 673



Organisasjonsnr: 985 643 571
ALFAB HOLDING AS

RESULTATREGNSKAP

Beløp i: NOK	Note	2024	2023
RESULTATREGNSKAP			
Inntekter			
Avkastning på finansinvesteringer	1	667 308	929 240
Annen driftsinntekt			1 681 432
Sum inntekter		667 308	2 610 673
Kostnader			
Lønnskostnad	2	254 200	
Avskrivning			14 384
Negativ avkastning på finansinvesteringer	1		
Annen driftskostnad		143 419	1 709 754
Sum kostnader		397 619	1 724 138
Driftsresultat		269 689	886 535
Finansinntekter og finanskostnader			
Annen renteinntekt		4 701	2 680
Sum finansinntekter		4 701	2 680
Nedskrivning av finansielle anleggsmidler	3	-32 239 978	11 420 219
Annen rentekostnad		39 349	221 423
Sum finanskostnader		-32 200 629	11 641 642
Netto finans		32 205 329	-11 638 962
Resultat før skattekostnad		32 475 019	-10 752 427
Skattekostnad på resultat	4		
Årsresultat		32 475 019	-10 752 427
Årsresultat etter minoritetsinteresser		32 475 019	-10 752 427
Totalresultat		32 475 019	-10 752 427
Overføringer og disponeringer			
Ordinært utbytte		500 000	3 500 000
Avsatt til annen egenkapital		31 975 019	
Overført fra annen egenkapital			-14 252 427
Sum overføringer og disponeringer	5	32 475 019	-10 752 427



Organisasjonsnr: 985 643 571
ALFAB HOLDING AS

BALANSE

Beløp i: NOK	Note	2024	2023
BALANSE - EIENDELER			
Anleggsmidler			
Immaterielle eiendeler			
Utsatt skattefordel	4		
Finansielle anleggsmidler			
Investeringer i aksjer og andeler	3	70 165 103	43 070 266
Sum finansielle anleggsmidler		70 165 103	43 070 266
Sum anleggsmidler		70 165 103	43 070 266
Omløpsmidler			
Varer			
Fordringer			
Andre kortsiktige fordringer		4 836	1 050
Sum fordringer		4 836	1 050
Investeringer			
Omløpsaksjer og -aksjefond	6	3 262 172	3 933 954
Andeler i deltakerligende selskaper	6		
Obligasjoner og pengemarkedsfond	6	880 973	
Andre finansielle instrumenter	6		
Sum investeringer		4 143 145	3 933 954
Bankinnskudd, kontanter og lignende			
Bankinnskudd, kontanter o. l.		1 166 986	912 851
Sum bankinnskudd, kontanter og lignende		1 166 986	912 851
Sum omløpsmidler		5 314 967	4 847 855
SUM EIENDELER		75 480 070	47 918 121
BALANSE - EGENKAPITAL OG GJELD			
Egenkapital			
Innskutt egenkapital			
Aksjekapital	5	754 544	754 544



Overkurs	5	3 871 818	4 371 818
Sum innskutt egenkapital		4 626 362	5 126 362
Opptjent egenkapital			
Annen egenkapital	5	70 762 632	38 287 613
Sum opptjent egenkapital		70 762 632	38 287 613
Sum egenkapital		75 388 994	43 413 975
Gjeld			
Langsiktig gjeld			
Utsatt skatt	4		
Annen langsiktig gjeld			
Sum langsiktig gjeld		0	0
Kortsiktig gjeld			
Betalbar skatt	4		
Skyldige offentlige avgifter		28 200	
Utbytte			3 500 000
Annen kortsiktig gjeld		62 876	1 004 146
Sum kortsiktig gjeld		91 076	4 504 146
Sum gjeld		91 076	4 504 146
SUM EGENKAPITAL OG GJELD		75 480 070	47 918 121



Organisasjonsnr: 985 643 571
ALFAB HOLDING AS

NOTEOPPLYSNINGER - SELSKAP - alle poster oppgitt i hele tall

Note
2

Antall årsverk i regnskapsåret
0.00

Sum Beløp

Balanseført verdi 31.12. Varige driftsmidler Immaterielle eiend.

Konsernregnskap

Morselskapet sitt navn

Forretningskontor for morselskapet

Begrunnelse for at datterselskap er utelatt fra konsolideringen

Samlet beløp - tilknyttet selskap Årets Fjorårets


Samlet beløp - foretak i samme konsern Årets Fjorårets

Samlet beløp - foretak i samme konsern Årets Fjorårets

Samlet beløp - felles kontrollert virksomhet Årets Fjorårets

Pantstillelse Beløp

Beholdning av egne aksjer Antall Pålydende Andel av aksjek.



Revisjonsforum AS

Revisjonsforum AS

Postboks 278, NO-2302 HAMAR
Østregate 23, NO-2317 HAMAR
Foretaksregisteret: NO 913 801 415 MVA

Tlf: +47 950 32 126
post@revisjonsforum.no
www.revisjonsforum.no

Til generalforsamlingen i
Alfab Holding AS

Medlem av Den norske Revisorforening

UAVHENGIG REVISORS BERETNING

Konklusjon

Vi har revidert årsregnskapet for Alfab Holding AS, som viser et overskudd på 32 475 019 kroner. Årsregnskapet består av balanse per 31. desember 2024, resultatregnskap for regnskapsåret avsluttet per denne datoen og noter til årsregnskapet, herunder et sammendrag av viktige regnskapsprinsipper.

Etter vår mening

- oppfyller årsregnskapet gjeldende lovkrav, og
- gir årsregnskapet et rettviseende bilde av selskapets finansielle stilling per 31. desember 2024 og av dets resultat for regnskapsåret avsluttet per denne datoen i samsvar med regnskapslovens regler og god regnskapsskikk i Norge.

Grunnlag for konklusjonen

Vi har gjennomført revisjonen i samsvar med International Standards on Auditing (ISA-ene). Våre oppgaver og plikter i henhold til disse standardene er beskrevet nedenfor under Revisors oppgaver og plikter ved revisjonen av årsregnskapet. Vi er uavhengige av selskapet i samsvar med kravene i relevante lover og forskrifter i Norge og International Code of Ethics for Professional Accountants (inkludert internasjonale uavhengighetsstandarder) utstedt av International Ethics Standards Board for Accountants (IESBA-reglene), og vi har overholdt våre øvrige etiske forpliktelser i samsvar med disse kravene. Innhentet revisjonsbevis er etter vår vurdering tilstrekkelig og hensiktsmessig som grunnlag for vår konklusjon.

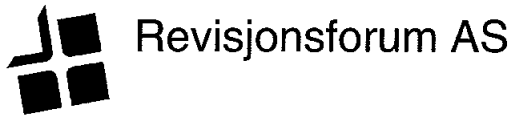
Ledelsens ansvar for årsregnskapet

Ledelsen er ansvarlig for å utarbeide årsregnskapet og for at det gir et rettviseende bilde i samsvar med regnskapslovens regler og god regnskapsskikk i Norge. Ledelsen er også ansvarlig for slik intern kontroll som den finner nødvendig for å kunne utarbeide et årsregnskap som ikke inneholder vesentlig feilinformasjon, verken som følge av misligheter eller utilsiktede feil.

Ved utarbeidelsen av årsregnskapet må ledelsen ta standpunkt til selskapets evne til fortsatt drift og opplyse om forhold av betydning for fortsatt drift. Forutsetningen om fortsatt drift skal legges til grunn for årsregnskapet så lenge det ikke er sannsynlig at virksomheten vil bli avvirket.

Revisors oppgaver og plikter ved revisjonen av årsregnskapet

Vårt mål er å oppnå betryggende sikkerhet for at årsregnskapet som helhet ikke inneholder vesentlig feilinformasjon, verken som følge av misligheter eller utilsiktede feil, og å avgi en revisjonsberetning som inneholder vår konklusjon. Betryggende sikkerhet er en høy grad av sikkerhet, men ingen garanti for at en revisjon utført i samsvar med ISA-ene, alltid vil avdekke vesentlig feilinformasjon. Feilinformasjon kan oppstå som følge av misligheter eller utilsiktede feil. Feilinformasjon er å anse som vesentlig dersom den enkeltvis eller samlet med rimelighet kan forventes å påvirke de økonomiske beslutningene som brukerne foretar, på grunnlag av årsregnskapet.



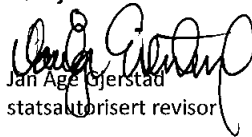
Som del av en revisjon i samsvar med ISA-ene, utøver vi profesjonelt skjønn og utviser profesjonell skepsis gjennom hele revisjonen. I tillegg:

- identifiserer og vurderer vi risikoen for vesentlig feilinformasjon i årsregnskapet, enten det skyldes misligheter eller utilsiktede feil. Vi utformer og gjennomfører revisjons handlinger for å håndtere slike risikoer, og innhenter revisjonsbevis som er tilstrekkelig og hensiktsmessig som grunnlag for vår konklusjon. Risikoen for at vesentlig feilinformasjon som følge av misligheter ikke blir avdekket, er høyere enn for feilinformasjon som skyldes utilsiktede feil, siden misligheter kan innebære samarbeid, forfalskning, bevisste utelatelser, uriktige fremstillinger eller overstyring av intern kontroll.
- opparbeider vi oss en forståelse av intern kontroll som er relevant for revisjonen, for å utforme revisjons handlinger som er hensiktsmessige etter omstendighetene, men ikke for å gi uttrykk for en mening om effektiviteten av selskapets interne kontroll.
- evaluerer vi om de anvendte regnskapsprinsippene er hensiktsmessige og om regnskapsestimaterne og tilhørende noteopplysninger utarbeidet av ledelsen er rimelige.
- konkluderer vi på om ledelsens bruk av fortsatt drift-forutsetningen er hensiktsmessig, og, basert på innhentede revisjonsbevis, hvorvidt det foreligger vesentlig usikkerhet knyttet til hendelser eller forhold som kan skape tvil av betydning om selskapets evne til fortsatt drift. Dersom vi konkluderer med at det eksisterer vesentlig usikkerhet, kreves det at vi i revisjonsberetningen henleder oppmerksomheten på tilleggsopplysningene i årsregnskapet, eller, dersom slike tilleggsopplysninger ikke er tilstrekkelige, at vi modifierer vår konklusjon. Våre konklusjoner er basert på revisjonsbevis innhentet frem til datoen for revisjonsberetningen. Etterfølgende hendelser eller forhold kan imidlertid medføre at selskapet ikke kan fortsette driften
- evaluerer vi den samlede presentasjonen, strukturen og innholdet i årsregnskapet, inkludert tilleggsopplysningene, og hvorvidt årsregnskapet gir uttrykk for de underliggende transaksjonene og hendelsene på en måte som gir et rettviseende bilde.

Vi kommuniserer med styret blant annet om det planlagte innholdet i og tidspunkt for revisjonsarbeidet og eventuelle vesentlige funn i revisjonen, herunder vesentlige svakheter i intern kontroll som vi avdekker gjennom revisjonen.

Hamar, 8. mai 2025

Revisjonsforum AS


Jan Age Bjerstad
statsautorisert revisor



Årsregnskap 2024

Alfab Holding AS

org. nr. 985 643 571



Utarbeidet av Formue Accounting AS



Alfab Holding AS

RESULTATREGNSKAP 01.01. - 31.12.

	Note	2024	2023
DRIFTSINNEKTER			
Avkastning på finansinvesteringer	1	667 308	929 240
Annen driftsinntekt		0	1 681 432
SUM DRIFTSINNEKTEK		667 308	2 610 673
DRIFTSKOSTNADER			
Lønnskostnad	2	(254 200)	0
Avskrivning		0	(14 384)
Annen driftskostnad		(143 419)	(1 709 754)
SUM DRIFTSKOSTNAD		(397 619)	(1 724 138)
DRIFTSRESULTAT		269 689	886 535
FINANSPOSTER			
Annen renteinntekt		4 701	2 680
Nedskrivning av finansielle anleggsmidler	3	32 239 978	(11 420 219)
Annen rentekostnad		(39 349)	(221 423)
SUM FINANSPOSTER		32 205 329	(11 638 962)
ORDINÆRT RESULTAT FØR SKATTEKOSTNAD		32 475 019	(10 752 427)
Skattekostnad på resultat	4	0	0
ÅRSRESULTAT		32 475 019	(10 752 427)
DISPONERING (DEKNING) AV ÅRSRESULTATET			
Tilleggsutbytte		(500 000)	(3 500 000)
Avsatt til annen egenkapital		31 975 019	0
Overført fra annen egenkapital		0	14 252 427
SUM DISPONERT (DEKKET)	5	(32 475 019)	10 752 427



Alfab Holding AS

BALANSE PR. 31.12.

	Note	2024	2023
EIENDELER			
ANLEGGSMIDLER			
Finansielle anleggsmidler			
Investeringer i aksjer og andeler	3	70 165 103	43 070 266
Sum finansielle anleggsmidler		70 165 103	43 070 266
SUM ANLEGGSMIDLER		70 165 103	43 070 266
OMLØPSMIDLER			
Fordringer			
Andre kortsiktige fordringer		4 836	1 050
Sum fordringer		4 836	1 050
Finansielle omløpsmidler			
Omløpsaksjer og -aksjefond	6	3 262 172	3 933 954
Obligasjoner og pengemarkedsfond	6	880 973	0
Sum finansielle omløpsmidler		4 143 145	3 933 954
Bankinnskudd, kontanter o.l.		1 166 986	912 851
SUM OMLØPSMIDLER		5 314 967	4 847 855
SUM EIENDELER		75 480 070	47 918 121



Alfab Holding AS

BALANSE PR. 31.12.

	Note	2024	2023
EGENKAPITAL OG GJELD			
EGENKAPITAL			
Innskutt egenkapital			
Aksjekapital	5	754 544	754 544
Overkurs	5	3 871 818	4 371 818
Sum innskutt egenkapital		4 626 362	5 126 362
Opptjent egenkapital			
Annen egenkapital	5	70 762 632	38 287 613
Sum opptjent egenkapital		70 762 632	38 287 613
SUM EGENKAPITAL		75 388 994	43 413 975
GJELD			
Kortsiktig gjeld			
Skyldige offentlige avgifter		28 200	0
Utbytte		0	3 500 000
Annen kortsiktig gjeld		62 876	1 004 146
Sum kortsiktig gjeld		91 076	4 504 146
SUM GJELD		91 076	4 504 146
SUM EGENKAPITAL OG GJELD		75 480 070	47 918 121

Jar, 30.04.2025

Raimond Pettersen
Styreleder



Alfab Holding AS

NOTER TIL ÅRSREGNSKAPET 2024

REGNSKAPSPRINSIPPER

Årsregnskapet er satt opp i samsvar med regnskapsloven og god regnskapsskikk for små foretak.

Eiendeler bestemt til varig eie eller bruk er klassifisert som anleggsmidler. Andre eiendeler er klassifisert som omløpsmidler. Fordringer som skal tilbakebetales innen ett år, er uansett klassifisert som omløpsmidler. Ved klassifisering av kortsiktig og langsiktig gjeld er tilsvarende kriterier lagt til grunn.

Anleggsmidler

Anleggsmidler vurderes til anskaffelseskost, men nedskrives til virkelig verdi når verdifallet forventes ikke å være forbigående. Nedskrivningen reverseres når grunnlaget for nedskrivningen ikke lenger er til stede. Anleggsmidler med begrenset økonomisk levetid avskrives planmessig. Langsiktig gjeld balanseføres til nominelt mottatt beløp på etableringstidspunktet.

Omløpsmidler

Omløpsmidler vurderes til laveste av anskaffelseskost og virkelig verdi. Kortsiktig gjeld balanseføres til nominelt mottatt beløp på etableringstidspunktet.

Investeringer i aksjer, andeler og andre finansielle instrumenter

Kortsiktige plasseringer (aksjer, andeler mv. vurdert som omløpsmidler) vurderes til laveste av anskaffelseskost og virkelig verdi på balansedagen. For verdipapirer som er en del av en veldiversifisert portefølje med innslag av ulike aktivaklasser der porteføljen forvaltes samlet med hensyn på risiko og avkastning, benyttes laveste verdis prinsipp samlet for porteføljen.

Inntektsføring av avkastning på investeringer

Avkastning på investering i aksjer, andeler og andre finansielle instrumenter, samt mottatt utbytte og andre utdelinger, inngår i avkastning på finansinvesteringer under driftsinntekter. Avkastning inkluderer både realiserte og urealiserte resultatførte beløp, renter på obligasjoner og pengemarkedsfond og valutaendringer knyttet til investeringer. Negativ avkastning (resultatførte tap og nedskrivning) kommer til fradrag. Netto negativ avkastning inngår i negativ avkastning på finansinvesteringer under driftskostnader.

Skatt

Skattekostnaden i resultatregnskapet omfatter både periodens betalbare skatt og endring i utsatt skatt. Utsatt skatt/skattefordel er beregnet med 22% på grunnlag av de midlertidige forskjeller som eksisterer mellom regnskapsmessige og skattemessige verdier. Skatteøkende og skattereduserende midlertidige forskjeller som reverserer eller kan reversere i samme periode er utlignet. Utsatt skattefordel er i samsvar med god regnskapsskikk for små foretak unnlatt balanseført.



Alfab Holding AS

NOTER TIL ÅRSREGNSKAPET 2024

NOTE 1 SAMMENSLÅTTE POSTER

Positiv / Negativ avkastning finansinvesteringer	2024	2023
Mottatt utbytte / renter obligasjoner og pengemarkedsfond	90 716	4 974
Realisert gevinst / tap finansinvesteringer	576 592	324 854
Urealisert resultatført verdiendring på finansinvesteringer	0	599 412
Sum	667 308	929 240

NOTE 2 LØNSKOSTNADER, GODTGJØRELSE MM

Lønnskostnader	2024	2023
Lønninger	200 000	0
Arbeidsgiveravgift	28 200	0
Andre ytelser	26 000	0
Sum	254 200	0

Selskapet har i 2024 sysselsatt 0 årsverk.

NOTE 3 LANGSIKTIGE VERDIPAPIRER

	Anskaffelses kost	Markeds verdi	Balanseført verdi
Anleggsmidler			
Morrow Bank ASA	70 165 103	95 392 068	70 165 103
Sum	70 165 103	95 392 068	70 165 103



Alfab Holding AS

NOTER TIL ÅRSREGNSKAPET 2024

NOTE 4 SKATT

Årets skattekostnad	2024	2023
Resultatført skatt på ordinært resultat:		
Betalbar skatt	0	0
Endring i utsatt skattefordel	0	0
Skattekostnad ordinært resultat	0	0
Skattepliktig inntekt:		
Resultat før skatt	32 475 019	-10 752 427
Permanente forskjeller	-32 817 021	10 487 774
Endring i midlertidige forskjeller	87 424	-1 557 768
Skattepliktig inntekt	-254 578	-1 822 421
Betalbar skatt i balansen:		
Betalbar skatt på årets resultat	0	0
Sum betalbar skatt i balansen	0	0

Skatteeffekten av midlertidige forskjeller og underskudd til fremføring som har gitt opphav til utsatt skatt og utsatte skattefordeler, spesifisert på typer av midlertidige forskjeller

	2024	2023	Endring
Gevinst – og tapskonto	349 696	437 120	87 424
Sum	349 696	437 120	87 424
Aksjer og andre verdipapirer	80 973	0	-80 973
Akkumulert fremførbart underskudd	-2 676 636	-2 422 058	254 578
Inngår ikke i beregningen av utsatt skatt	2 245 967	1 984 938	-261 029
Utsatt skattefordel (22 %)	0	0	0

I henhold til God regnskapsskikk for små foretak balanseføres ikke utsatt skattefordel.



Alfab Holding AS

NOTER TIL ÅRSREGNSKAPET 2024

NOTE 5 EGENKAPITAL

Egenkapital	Aksjekapital	Overkurs	Annen egenkapital	Sum egenkapital
01.01.2024	754 544	4 371 818	38 287 613	43 413 975
Årets resultat	0	0	32 475 019	32 475 019
Tilleggsutbytte vedtatt 30.09.2024	0	-500 000	0	-500 000
31.12.2024	754 544	3 871 818	70 762 632	75 388 994

NOTE 6 INVESTERINGER I AKSJER, ANDELER OG ANDRE FINANSIELLE INSTRUMENTER

Investeringer	Anskaffelses kost	Balanseført verdi 31.12.2024	Virkelig verdi 31.12.2024	Uinnkalt ansvar*)
Omløpsaksjer og -aksjefond	3 262 172	3 262 172	3 443 887	81 603
Obligasjoner og pengemarkedsfond	880 973	880 973	800 988	0
Sum	4 143 145	4 143 145	4 244 875	81 603

*) Uinnkalt ansvar er på tidspunktet for avleggelse av regnskapet.



SIGNICAT

Årsregnskap 2024 Alfab Holding AS

Signers:

<i>Name</i>	<i>Method</i>	<i>Date</i>
Raimond Pettersen	BankID OIDC	2025-05-06 12:57

This document package contains:

- Front page (this page)
- The original document(s)
- The electronic signatures. These are not visible in the document, but are electronically integrated.



This file is sealed with a digital signature.
The seal is a guarantee for the authenticity
of the document.

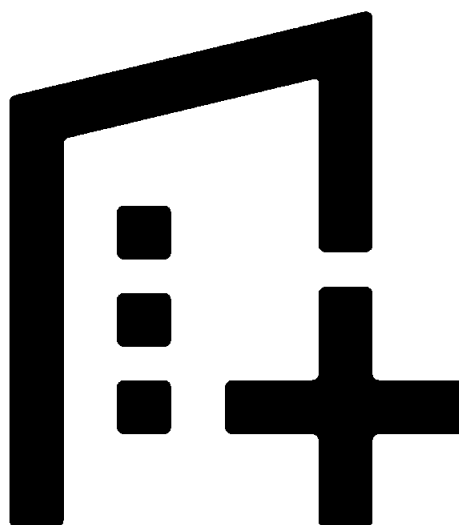
THE SIGNED DOCUMENT FOLLOWS ON THE NEXT PAGE >



Årsregnskap 2024

Alfab Holding AS

org. nr. 985 643 571



Utarbeidet av Formue Accounting AS



Alfab Holding AS

RESULTATREGNSKAP 01.01. - 31.12.

	Note	2024	2023
DRIFTSINNEKTER			
Avkastning på finansinvesteringer	1	667 308	929 240
Annen driftsinntekt		0	1 681 432
SUM DRIFTSINNEKTEK		667 308	2 610 673
DRIFTSKOSTNADER			
Lønnskostnad	2	(254 200)	0
Avskrivning		0	(14 384)
Annen driftskostnad		(143 419)	(1 709 754)
SUM DRIFTSKOSTNAD		(397 619)	(1 724 138)
DRIFTSRESULTAT		269 689	886 535
FINANSPOSTER			
Annen renteinntekt		4 701	2 680
Nedskrivning av finansielle anleggsmidler	3	32 239 978	(11 420 219)
Annen rentekostnad		(39 349)	(221 423)
SUM FINANSPOSTER		32 205 329	(11 638 962)
ORDINÆRT RESULTAT FØR SKATTEKOSTNAD		32 475 019	(10 752 427)
Skattekostnad på resultat	4	0	0
ÅRSRESULTAT		32 475 019	(10 752 427)
DISPONERING (DEKNING) AV ÅRSRESULTATET			
Tilleggsutbytte		(500 000)	(3 500 000)
Avsatt til annen egenkapital		31 975 019	0
Overført fra annen egenkapital		0	14 252 427
SUM DISPONERT (DEKKET)	5	(32 475 019)	10 752 427



Alfab Holding AS

BALANSE PR. 31.12.

	Note	2024	2023
EIENDELER			
ANLEGGSMIDLER			
Finansielle anleggsmidler			
Investeringer i aksjer og andeler	3	70 165 103	43 070 266
Sum finansielle anleggsmidler		<u>70 165 103</u>	<u>43 070 266</u>
SUM ANLEGGSMIDLER		<u>70 165 103</u>	<u>43 070 266</u>
OMLØPSMIDLER			
Fordringer			
Andre kortsiktige fordringer		4 836	1 050
Sum fordringer		<u>4 836</u>	<u>1 050</u>
Finansielle omløpsmidler			
Omløpsaksjer og -aksjefond	6	3 262 172	3 933 954
Obligasjoner og pengemarkedsfond	6	880 973	0
Sum finansielle omløpsmidler		<u>4 143 145</u>	<u>3 933 954</u>
Bankinnskudd, kontanter o.l.		1 166 986	912 851
SUM OMLØPSMIDLER		<u>5 314 967</u>	<u>4 847 855</u>
SUM EIENDELER		<u>75 480 070</u>	<u>47 918 121</u>



Alfab Holding AS

BALANSE PR. 31.12.

	Note	2024	2023
EGENKAPITAL OG GJELD			
EGENKAPITAL			
Innskutt egenkapital			
Aksjekapital	5	754 544	754 544
Overkurs	5	3 871 818	4 371 818
Sum innskutt egenkapital		4 626 362	5 126 362
Opptjent egenkapital			
Annen egenkapital	5	70 762 632	38 287 613
Sum opptjent egenkapital		70 762 632	38 287 613
SUM EGENKAPITAL		75 388 994	43 413 975
GJELD			
Kortsiktig gjeld			
Skyldige offentlige avgifter		28 200	0
Utbytte		0	3 500 000
Annen kortsiktig gjeld		62 876	1 004 146
Sum kortsiktig gjeld		91 076	4 504 146
SUM GJELD		91 076	4 504 146
SUM EGENKAPITAL OG GJELD		75 480 070	47 918 121

Jar, 30.04.2025

Raimond Pettersen
Styreleder



Alfab Holding AS

NOTER TIL ÅRSREGNSKAPET 2024

REGNSKAPSPRINSIPPER

Årsregnskapet er satt opp i samsvar med regnskapsloven og god regnskapsskikk for små foretak.

Eiendeler bestemt til varig eie eller bruk er klassifisert som anleggsmidler. Andre eiendeler er klassifisert som omløpsmidler. Fordringer som skal tilbakebetales innen ett år, er uansett klassifisert som omløpsmidler. Ved klassifisering av kortsiktig og langsiktig gjeld er tilsvarende kriterier lagt til grunn.

Anleggsmidler

Anleggsmidler vurderes til anskaffelseskost, men nedskrives til virkelig verdi når verdifallet forventes ikke å være forbigående. Nedskrivningen reverseres når grunnlaget for nedskrivningen ikke lenger er til stede. Anleggsmidler med begrenset økonomisk levetid avskrives planmessig. Langsiktig gjeld balanseføres til nominelt mottatt beløp på etableringstidspunktet.

Omløpsmidler

Omløpsmidler vurderes til laveste av anskaffelseskost og virkelig verdi. Kortsiktig gjeld balanseføres til nominelt mottatt beløp på etableringstidspunktet.

Investeringer i aksjer, andeler og andre finansielle instrumenter

Kortsiktige plasseringer (aksjer, andeler mv. vurdert som omløpsmidler) vurderes til laveste av anskaffelseskost og virkelig verdi på balansedagen. For verdipapirer som er en del av en veldiversifisert portefølje med innslag av ulike aktivaklasser der porteføljen forvaltes samlet med hensyn på risiko og avkastning, benyttes laveste verdis prinsipp samlet for porteføljen.

Inntektsføring av avkastning på investeringer

Avkastning på investering i aksjer, andeler og andre finansielle instrumenter, samt mottatt utbytte og andre utdelinger, inngår i avkastning på finansinvesteringer under driftsinntekter. Avkastning inkluderer både realiserte og urealiserte resultatførte beløp, renter på obligasjoner og pengemarkedsfond og valutaendringer knyttet til investeringer. Negativ avkastning (resultatførte tap og nedskrivning) kommer til fradrag. Netto negativ avkastning inngår i negativ avkastning på finansinvesteringer under driftskostnader.

Skatt

Skattekostnaden i resultatregnskapet omfatter både periodens betalbare skatt og endring i utsatt skatt. Utsatt skatt/skattefordel er beregnet med 22% på grunnlag av de midlertidige forskjeller som eksisterer mellom regnskapsmessige og skattemessige verdier. Skatteøkende og skattereduserende midlertidige forskjeller som reverserer eller kan reversere i samme periode er utlignet. Utsatt skattefordel er i samsvar med god regnskapsskikk for små foretak unnlatt balanseført.



Alfab Holding AS

NOTER TIL ÅRSREGNSKAPET 2024

NOTE 1 SAMMENSLÅTTE POSTER

Positiv / Negativ avkastning finansinvesteringer	2024	2023
Mottatt utbytte / renter obligasjoner og pengemarkedsfond	90 716	4 974
Realisert gevinst / tap finansinvesteringer	576 592	324 854
Urealisert resultatført verdiendring på finansinvesteringer	0	599 412
Sum	667 308	929 240

NOTE 2 LØNSKOSTNADER, GODTGJØRELSE MM

Lønnskostnader	2024	2023
Lønninger	200 000	0
Arbeidsgiveravgift	28 200	0
Andre ytelser	26 000	0
Sum	254 200	0

Selskapet har i 2024 sysselsatt 0 årsverk.

NOTE 3 LANGSIKTIGE VERDIPAPIRER

	Anskaffelses kost	Markeds verdi	Balanseført verdi
Anleggsmidler			
Morrow Bank ASA	70 165 103	95 392 068	70 165 103
Sum	70 165 103	95 392 068	70 165 103



Alfab Holding AS

NOTER TIL ÅRSREGNSKAPET 2024

NOTE 4 SKATT

Årets skattekostnad	2024	2023
Resultatført skatt på ordinært resultat:		
Betalbar skatt	0	0
Endring i utsatt skattefordel	0	0
Skattekostnad ordinært resultat	0	0
Skattepliktig inntekt:		
Resultat før skatt	32 475 019	-10 752 427
Permanente forskjeller	-32 817 021	10 487 774
Endring i midlertidige forskjeller	87 424	-1 557 768
Skattepliktig inntekt	-254 578	-1 822 421
Betalbar skatt i balansen:		
Betalbar skatt på årets resultat	0	0
Sum betalbar skatt i balansen	0	0

Skatteeffekten av midlertidige forskjeller og underskudd til fremføring som har gitt opphav til utsatt skatt og utsatte skattefordeler, spesifisert på typer av midlertidige forskjeller

	2024	2023	Endring
Gevinst – og tapskonto	349 696	437 120	87 424
Sum	349 696	437 120	87 424
Aksjer og andre verdipapirer	80 973	0	-80 973
Akkumulert fremførbart underskudd	-2 676 636	-2 422 058	254 578
Inngår ikke i beregningen av utsatt skatt	2 245 967	1 984 938	-261 029
Utsatt skattefordel (22 %)	0	0	0

I henhold til God regnskapsskikk for små foretak balanseføres ikke utsatt skattefordel.



Alfab Holding AS

NOTER TIL ÅRSREGNSKAPET 2024

NOTE 5 EGENKAPITAL

Egenkapital	Aksjekapital	Overkurs	Annen egenkapital	Sum egenkapital
01.01.2024	754 544	4 371 818	38 287 613	43 413 975
Årets resultat	0	0	32 475 019	32 475 019
Tilleggsutbytte vedtatt 30.09.2024	0	-500 000	0	-500 000
31.12.2024	754 544	3 871 818	70 762 632	75 388 994

NOTE 6 INVESTERINGER I AKSJER, ANDELER OG ANDRE FINANSIELLE INSTRUMENTER

Investeringer	Anskaffelses kost	Balanseført verdi 31.12.2024	Virkelig verdi 31.12.2024	Uinnkalt ansvar*)
Omløpsaksjer og -aksjefond	3 262 172	3 262 172	3 443 887	81 603
Obligasjoner og pengemarkedsfond	880 973	880 973	800 988	0
Sum	4 143 145	4 143 145	4 244 875	81 603

*) Uinnkalt ansvar er på tidspunktet for avleggelse av regnskapet.