



ÅRSREGNSKAPET FOR REGNSKAPSÅRET 2024 - GENERELL INFORMASJON

Enheten

Organisasjonsnummer:	928 768 260
Organisasjonsform:	Aksjeselskap
Foretaksnavn:	CADRE GROUP AS
Forretningsadresse:	Rigetjønnveien 14 4626 KRISTIANSAND S

Regnskapsår

Årsregnskapets periode:	01.01.2024 - 31.12.2024
-------------------------	-------------------------

Konsern

Mørselskap i konsern:	Ja
Konsernregnskap lagt ved:	Ja

Regnskapsregler

Regler for små foretak benyttet:	Ja
Benyttet ved utarbeidelsen av årsregnskapet til selskapet:	Regnskapslovens alminnelige regler
Benyttet ved utarbeidelsen av årsregnskapet til konsernet:	Regnskapslovens alminnelige regler

Årsregnskapet fastsatt av kompetent organ

Bekreftet av representant for selskapet:	Tord Øverås
Dato for fastsettelse av årsregnskapet:	23.04.2025

Grunnlag for avgivelse

År 2024: Årsregnskapet er elektronisk innlevert
År 2023: Tall er hentet fra elektronisk innlevert årsregnskap fra 2024

Det er ikke krav til at årsregnskapet m.v. som sendes til Regnskapsregisteret er undertegnet. Kontrollen på at dette er utført ligger hos revisor/enhetens øverste organ. Sikkerheten ivaretas ved at innsender har rolle/rettighet for innsending av årsregnskapet via Altinn, og ved at det bekreftes at årsregnskapet er fastsatt av kompetent organ.

Brønnøysundregistrene, 12.08.2025



Resultatregnskap

Beløp i: NOK	Note	2024	2023
RESULTATREGNSKAP			
Kostnader			
Nedskrivning av varige driftsmidler og immaterielle eiendeler	2		1 747 790
Annen driftskostnad	3	2 736 572	466 644
Sum kostnader		2 736 572	2 214 434
Driftsresultat		-2 736 572	-2 214 434
Finansinntekter og finanskostnader			
Renteinntekt fra foretak i samme konsern	4	8 221 314	3 270 069
Annen renteinntekt	4	835 388	
Annen finansinntekt		1 837	6 788 314
Sum finansinntekter		9 058 539	10 058 383
Annen rentekostnad	4	1 406	
Annen finanskostnad	4		6 873 286
Sum finanskostnader		1 406	6 873 286
Netto finans		9 057 133	3 185 097
Resultat før skattekostnad		6 320 561	970 663
Skattekostnad	5	1 390 523	208 796
Årsresultat		4 930 038	761 867
Overføringer og disponeringer			
Overføringer til/fra annen egenkapital	6	4 930 037	761 868
Sum overføringer og disponeringer		4 930 037	761 868



Balanse

Beløp i: NOK	Note	2024	2023
BALANSE - EIENDELER			
Anleggsmidler			
Immaterielle eiendeler			
Immaterielle eiendeler	2	7 122 575	7 122 575
Sum immaterielle eiendeler		7 122 575	7 122 575
Varige driftsmidler			
Prosjekter under utvikling	2	3 113 027	3 416 751
Sum varige driftsmidler		3 113 027	3 416 751
Finansielle anleggsmidler			
Investering i datterselskap	7	1 170 003 640	918 936 766
Sum finansielle anleggsmidler		1 170 003 640	918 936 766
Sum anleggsmidler		1 180 239 242	929 476 092
Omløpsmidler			
Varer			
Fordringer			
Kundefordringer	8	12 479 735	14 347 596
Andre fordringer	8	14 852 310	193 902 669
Sum fordringer		27 332 045	208 250 265
Bankinnskudd, kontanter og lignende			
Bankinnskudd, kontanter og lignende		4 660 026	54 249 072
Sum bankinnskudd, kontanter og lignende		4 660 026	54 249 072
Sum omløpsmidler		31 992 071	262 499 337
SUM EIENDELER		1 212 231 313	1 191 975 429

BALANSE - EGENKAPITAL OG GJELD

Egenkapital



Balanse

Beløp i: NOK	Note	2024	2023
Innskutt egenkapital			
Selskapskapital	6,9	11 826 435	11 824 696
Overkurs	60 121 003	1 170 817 043	1 170 644 869
Sum innskutt egenkapital		1 182 643 478	1 182 469 565
Opptjent egenkapital			
Annen egenkapital	6	5 691 905	761 868
Sum opptjent egenkapital		5 691 905	761 868
Sum egenkapital		1 188 335 383	1 183 231 433
Sum langsiktig gjeld		0	0
Kortsiktig gjeld			
Leverandørgjeld		272 578	2 640 339
Kortsiktig konserngjeld		2 087 226	4 496 623
Annen kortsiktig gjeld	10	21 536 126	1 607 034
Sum kortsiktig gjeld		23 895 930	8 743 996
Sum gjeld		23 895 930	8 743 996
SUM EGENKAPITAL OG GJELD		1 212 231 313	1 191 975 429



Konsernets resultatregnskap

Beløp i: NOK	Note	2024	2023
RESULTATREGNSKAP			
Inntekter			
Kraftsalg		112 257 611	51 259 364
Gevinst salg av anleggsmidler		55 000	90 000
Annen driftsinntekt	2	7 425 702	8 771 639
Sum inntekter		119 738 313	60 121 003
Kostnader			
Kraftkjøp		51 609 015	11 201 714
Sentralnettskostnader		7 133 388	4 725 190
Lønnskostnad	3	28 195 918	21 671 766
Avskrivning på varige driftsmidler og immaterielle eiendeler	4,5	55 164 493	30 700 323
Annen driftskostnad	6,7	44 266 563	20 328 266
Sum kostnader		186 369 377	88 627 259
Driftsresultat		-66 631 064	-28 506 256
Finansinntekter og finanskostnader			
Inntekt på investering i datterselskap og tilknyttet selskap	8	1 340 587	
Annen finansinntekt	9	22 885 229	7 082 461
Sum finansinntekter		24 225 816	7 082 461
Annen finanskostnad	9	56 813 516	14 117 758
Sum finanskostnader		56 813 516	14 117 758
Netto finans		-32 587 700	-7 035 297
Resultat før skattekostnad		-99 218 764	-35 541 553
Skattekostnad	10	-19 786 947	-7 588 026
Årsresultat		-79 431 817	-27 953 527
Minoritetsinteresser		15 583	34 680
Årsresultat etter minoritetsinteresser		-79 447 400	-27 988 207



Konsernets balanse

Beløp i: NOK	Note	2024	2023
BALANSE - EIENDELER			
Anleggsmidler			
Immaterielle eiendeler			
Vannfalls-/konesjonskraftrettigheter	4	867 469 629	739 037 399
Goodwill	4	185 444 265	147 470 606
Sum immaterielle eiendeler		1 052 913 894	886 508 005
Varige driftsmidler			
Prosjekter under utvikling	5	197 716 831	30 775 045
Produksjonsanlegg	5	869 302 114	459 590 282
Maskiner og anlegg	5	6 050 850	389 792
Sum varige driftsmidler		1 073 069 795	490 755 119
Finansielle anleggsmidler			
Investeringer i tilknyttet selskap	8	26 340 587	31 613 000
Andre fordringer	12	298 869 503	
Sum finansielle anleggsmidler		325 210 090	31 613 000
Sum anleggsmidler		2 451 193 779	1 408 876 124
Omløpsmidler			
Varer			
Fordringer			
Kundefordringer		16 130 208	12 797 253
Andre fordringer	13	17 276 079	9 698 175
Sum fordringer		33 406 287	22 495 428
Bankinnskudd, kontanter og lignende			
Bankinnskudd, kontanter og lignende	14	205 170 726	100 500 054
Sum bankinnskudd, kontanter og lignende		205 170 726	100 500 054
Sum omløpsmidler		238 577 013	122 995 482
SUM EIENDELER		2 689 770 792	1 531 871 606



Konsernets balanse

Beløp i: NOK	Note	2024	2023
BALANSE - EGENKAPITAL OG GJELD			
Egenkapital			
Innskutt egenkapital			
Selskapskapital	11,15	11 826 435	11 824 696
Overkurs	15	1 170 817 043	1 170 644 869
Sum innskutt egenkapital		1 182 643 478	1 182 469 565
Opptjent egenkapital			
Udekket tap	15	107 589 342	28 130 804
Minoritetsinteresser		189 001	173 418
Sum opptjent egenkapital		-107 400 341	-27 957 386
Sum egenkapital		1 075 243 137	1 154 512 179
Gjeld			
Langsiktig gjeld			
Utsatt skatt	10	219 984 485	177 196 249
Sum avsetninger for forpliktelser		219 984 485	177 196 249
Annen langsiktig gjeld			
Gjeld til kredittinstitusjoner	16	1 305 636 102	170 000 000
Sum annen langsiktig gjeld		1 305 636 102	170 000 000
Sum langsiktig gjeld		1 525 620 587	347 196 249
Kortsiktig gjeld			
Leverandørgjeld	7	33 952 718	9 247 461
Skyldige offentlige avgifter		2 369 057	1 927 643
Annen kortsiktig gjeld	17	52 585 291	18 988 074
Sum kortsiktig gjeld		88 907 066	30 163 178
Sum gjeld		1 614 527 653	377 359 427
SUM EGENKAPITAL OG GJELD		2 689 770 790	1 531 871 606



Brønnøysundregistrene

ÅRSREGNSKAP FOR REGNSKAPSÅRET 2024 - GENERELL INFORMASJON

Journalnummer: 2025 710309

Enheten

Organisasjonsnummer: 928 768 260
Organisasjonsform: Aksjeselskap
Foretaksnavn: CADRE GROUP AS
Forretningsadresse: Rigetjønneveien 14
4626 KRISTIANSAND S

Regnskapsår

Årsregnskapets periode: 01.01.2024 - 31.12.2024

Konsern

Morselskap i konsern: Ja
Konsernregnskap lagt ved: Ja

Regnskapsregler

Regler for små foretak benyttet: Ja
Benyttet ved utarbeidelsen av
årsregnskapet til selskapet: Regnskapslovens alminnelige regler
Benyttet ved utarbeidelsen av
årsregnskapet til konsernet: Regnskapslovens alminnelige regler

Årsregnskapet fastsatt av kompetent organ

Bekreftet av representant for selskapet: Tord Øverås
Dato for fastsettelse av årsregnskapet: 23.04.2025

Grunnlag for avgivelse

År 2024: Årsregnskap er elektronisk innlevert.
År 2023: Tall er hentet fra elektronisk innlevert årsregnskap fra 2024.

Det er ikke krav til at årsregnskapet m.v. som sendes til Regnskapsregisteret er undertegnet. Kontrollen på at dette er utført ligger hos revisor/enhetens øverste organ. Sikkerheten ivaretas ved at innsender har rolle/rettighet for innsending av årsregnskapet via Altinn, og ved at det bekreftes at årsregnskapet er fastsatt av kompetent organ.

Brønnøysundregistrene, 11.08.2025



Organisasjonsnr: 928 768 260
CADRE GROUP AS

RESULTATREGNSKAP

Beløp i: NOK	Note	2024	2023
RESULTATREGNSKAP			
Kostnader			
Nedskrivning av varige driftsmidler og immaterielle eiendeler	2		1 747 790
Annen driftskostnad	3	2 736 572	466 644
Sum kostnader		2 736 572	2 214 434
Driftsresultat		-2 736 572	-2 214 434
Finansinntekter og finanskostnader			
Renteinntekt fra foretak i samme konsern	4	8 221 314	3 270 069
Annen renteinntekt	4	835 388	
Annen finansinntekt		1 837	6 788 314
Sum finansinntekter		9 058 539	10 058 383
Annen rentekostnad	4	1 406	
Annen finanskostnad	4		6 873 286
Sum finanskostnader		1 406	6 873 286
Netto finans		9 057 133	3 185 097
Resultat før skattekostnad		6 320 561	970 663
Skattekostnad	5	1 390 523	208 796
Årsresultat		4 930 038	761 867
Overføringer og disponeringer			
Overføringer til/fra annen egenkapital	6	4 930 037	761 868
Sum overføringer og disponeringer		4 930 037	761 868



Organisasjonsnr: 928 768 260
CADRE GROUP AS

BALANSE

Beløp i: NOK	Note	2024	2023
BALANSE - EIENDELER			
Anleggsmidler			
Immaterielle eiendeler			
Immaterielle eiendeler	2	7 122 575	7 122 575
Sum immaterielle eiendeler		7 122 575	7 122 575
Varige driftsmidler			
Prosjekter under utvikling	2	3 113 027	3 416 751
Sum varige driftsmidler		3 113 027	3 416 751
Finansielle anleggsmidler			
Investering i datterselskap	7	1 170 003 640	918 936 766
Sum finansielle anleggsmidler		1 170 003 640	918 936 766
Sum anleggsmidler		1 180 239 242	929 476 092
Omløpsmidler			
Varer			
Fordringer			
Kundefordringer	8	12 479 735	14 347 596
Andre fordringer	8	14 852 310	193 902 669
Sum fordringer		27 332 045	208 250 265
Bankinnskudd, kontanter og lignende			
Bankinnskudd, kontanter og lignende		4 660 026	54 249 072
Sum bankinnskudd, kontanter og lignende		4 660 026	54 249 072
Sum omløpsmidler		31 992 071	262 499 337
SUM EIENDELER		1 212 231 313	1 191 975 429
BALANSE - EGENKAPITAL OG GJELD			
Egenkapital			
Innskutt egenkapital			
Selskapskapital	6,9	11 826 435	11 824 696
Overkurs	60 121 00	1 170 817 043	1 170 644 869
Sum innskutt egenkapital		1 182 643 478	1 182 469 565
Opptjent egenkapital			
Annen egenkapital	6	5 691 905	761 868
Sum opptjent egenkapital		5 691 905	761 868



Sum egenkapital		1 188 335 383	1 183 231 433
Sum langsiktig gjeld		0	0
Kortsiktig gjeld			
Leverandørgjeld		272 578	2 640 339
Kortsiktig konserngjeld		2 087 226	4 496 623
Annen kortsiktig gjeld	10	21 536 126	1 607 034
Sum kortsiktig gjeld		23 895 930	8 743 996
Sum gjeld		23 895 930	8 743 996
SUM EGENKAPITAL OG GJELD		1 212 231 313	1 191 975 429



Organisasjonsnr: 928 768 260
CADRE GROUP AS

KONSERNRESULTATREGNSKAP

Beløp i: NOK	Note	2024	2023
RESULTATREGNSKAP			
Inntekter			
Kraftsalg		112 257 611	51 259 364
Gevinst salg av anleggsmidler		55 000	90 000
Annen driftsinntekt	2	7 425 702	8 771 639
Sum inntekter		119 738 313	60 121 003
Kostnader			
Kraftkjøp		51 609 015	11 201 714
Sentralnettskostnader		7 133 388	4 725 190
Lønnskostnad	3	28 195 918	21 671 766
Avskrivning på varige driftsmidler og immaterielle eiendeler	4,5	55 164 493	30 700 323
Annen driftskostnad	6,7	44 266 563	20 328 266
Sum kostnader		186 369 377	88 627 259
Driftsresultat		-66 631 064	-28 506 256
Finansinntekter og finanskostnader			
Inntekt på investering i datterselskap og tilknyttet selskap	8	1 340 587	
Annen finansinntekt	9	22 885 229	7 082 461
Sum finansinntekter		24 225 816	7 082 461
Annen finanskostnad	9	56 813 516	14 117 758
Sum finanskostnader		56 813 516	14 117 758
Netto finans		-32 587 700	-7 035 297
Resultat før skattekostnad		-99 218 764	-35 541 553
Skattekostnad	10	-19 786 947	-7 588 026
Årsresultat		-79 431 817	-27 953 527
Minoritetsinteresser		15 583	34 680
Årsresultat etter minoritetsinteresser		-79 447 400	-27 988 207



Organisasjonsnr: 928 768 260
CADRE GROUP AS

KONSERNBALANSE

Beløp i: NOK	Note	2024	2023
BALANSE - EIENDELER			
Anleggsmidler			
Immaterielle eiendeler			
Vannfalls-/ konsesjonskraftrettigheter	4	867 469 629	739 037 399
Goodwill	4	185 444 265	147 470 606
Sum immaterielle eiendeler		1 052 913 894	886 508 005
Varige driftsmidler			
Prosjekter under utvikling	5	197 716 831	30 775 045
Produksjonsanlegg	5	869 302 114	459 590 282
Maskiner og anlegg	5	6 050 850	389 792
Sum varige driftsmidler		1 073 069 795	490 755 119
Finansielle anleggsmidler			
Investeringer i tilknyttet selskap	8	26 340 587	31 613 000
Andre fordringer	12	298 869 503	
Sum finansielle anleggsmidler		325 210 090	31 613 000
Sum anleggsmidler		2 451 193 779	1 408 876 124
Omløpsmidler			
Varer			
Fordringer			
Kundefordringer		16 130 208	12 797 253
Andre fordringer	13	17 276 079	9 698 175
Sum fordringer		33 406 287	22 495 428
Bankinnskudd, kontanter og lignende			
Bankinnskudd, kontanter og lignende	14	205 170 726	100 500 054
Sum bankinnskudd, kontanter og lignende		205 170 726	100 500 054
Sum omløpsmidler		238 577 013	122 995 482
SUM EIENDELER		2 689 770 792	1 531 871 606
BALANSE - EGENKAPITAL OG GJELD			
Egenkapital			
Innskutt egenkapital Selskapskapital	11,15	11 826 435	11 824 696



Overkurs	15	1 170 817 043	1 170 644 869
Sum innskutt egenkapital		1 182 643 478	1 182 469 565
Opptjent egenkapital			
Udekket tap	15	107 589 342	28 130 804
Minoritetsinteresser		189 001	173 418
Sum opptjent egenkapital		-107 400 341	-27 957 386
Sum egenkapital		1 075 243 137	1 154 512 179
Gjeld			
Langsiktig gjeld			
Utsatt skatt	10	219 984 485	177 196 249
Sum avsetninger for forpliktelser		219 984 485	177 196 249
Annen langsiktig gjeld			
Gjeld til kredittinstitusjoner	16	1 305 636 102	170 000 000
Sum annen langsiktig gjeld		1 305 636 102	170 000 000
Sum langsiktig gjeld		1 525 620 587	347 196 249
Kortsiktig gjeld			
Leverandørgjeld	7	33 952 718	9 247 461
Skyldige offentlige avgifter		2 369 057	1 927 643
Annen kortsiktig gjeld	17	52 585 291	18 988 074
Sum kortsiktig gjeld		88 907 066	30 163 178
Sum gjeld		1 614 527 653	377 359 427
SUM EGENKAPITAL OG GJELD		2 689 770 790	1 531 871 606



Organisasjonsnr: 928 768 260
CADRE GROUP AS

NOTEOPPLYSNINGER - SELSKAP - alle poster oppgitt i hele tall

Note
1

Regnskapsprinsipper

Note
3

Antall årsverk i regnskapsåret
0.00

Sum Beløp

Balanseført verdi 31.12. Varige driftsmidler Immaterielle eiend.

Konsernregnskap

Morselskapet sitt navn

Forretningskontor for morselskapet

Begrunnelse for at datterselskap er utelatt fra konsolideringen

Samlet beløp - tilknyttet selskap Årets Fjorårets

Samlet beløp - foretak i samme konsern Årets Fjorårets

Samlet beløp - foretak i samme konsern Årets Fjorårets

Samlet beløp - felles kontrollert virksomhet Årets Fjorårets

Pantstillelse Beløp



Beholdning av egne aksjer Antall Pålydende Andel av aksjek.



Organisasjonsnr: 928 768 260
CADRE GROUP AS

NOTEOPPLYSNINGER - KONSERN - alle poster oppgitt i hele tall

Note
1

Regnskapsprinsipper

Note
3

Antall årsverk i regnskapsåret
10.00

Sum Beløp

Balanseført verdi 31.12. Varige driftsmidler Immaterielle eiend.

Konsernregnskap

Morselskapet sitt navn

Forretningskontor for morselskapet

Begrunnelse for at datterselskap er utelatt fra konsolideringen

Samlet beløp - tilknyttet selskap Årets Fjorårets

Samlet beløp - foretak i samme konsern Årets Fjorårets

Samlet beløp - foretak i samme konsern Årets Fjorårets

Samlet beløp - felles kontrollert virksomhet Årets Fjorårets

Pantstillelse Beløp



Beholdning av egne aksjer Antall Pålydende Andel av aksjek.



Årsmøtport

2024

Innhold

[Velkommen →](#)

[Om Cadre →](#)

[Høydepunkter 2024 →](#)

[Våre kraftverk →](#)

[Bærekraftsmål →](#)

[Verdiskapning →](#)

[Dobbelt vesentlighetsanalyse →](#)

[Nærmiljø og samfunnsansvar →](#)

[Klima- og miljøavtrykk →](#)

[Taksonomi →](#)

[Arbeidsmiljø →](#)

[Mangfold og inkludering →](#)

[ESG →](#)

[Finansielle tall →](#)

[Årsregnskap Cadre konsern →](#)

[Årsregnskap Cadre group →](#)

Årsrapport

Velkommen til Cadres første integrerte årsrapport.

For første gang rapporterer Cadre nå både finansielle tall og bærekrafts informasjon i en og samme rapport. Vi omfatter ikke av regelverk som krever felles rapportering, og årsrapporten er derfor ikke utarbeidet i henhold til det internasjonale rammeverket for integrert rapportering. Vi mener imidlertid dette er en god måte å presentere oss på, og vil i tiden fremover tilstrebe en enda større tilnærming til regelverket.

Høsten og vinteren 2024 gjennomførte vi i Cadre en dobbelt vesentlighetsanalyse i tråd med kommende krav i EUs bærekraftsdirektiv, Corporate Sustainability Reporting Directive (CSRD). Dette var et stort skritt for bærekraftsarbeidet i Cadre og noe vi kommer til å ha stor nytte av i vårt videre arbeid fremover. Samtidig videreførte vi det gode arbeidet fra 2023 med å taxonomivurdere våre eiendeler også for 2024. Dette og mye annet kan du lese om i denne rapporten.

Velkommen

[Om Cadre](#) →

[Høydepunkter 2024](#) →

[Våre kraftverk](#) →

[Bærekraftsmål](#) →

[Verdiskapning](#) →

[Dobbelt vesentlighetsanalyse](#) →

[Nærmiljø og samfunnsansvar](#) →

[Klima- og miljøavtrykk](#) →

[Taksonomi](#) →

[Arbeidsmiljø](#) →

[Mangfold og inkludering](#) →

[ESG](#) →


[Finansielle tall](#) →

[Årsregnskap Cadre konsern](#) →

[Årsregnskap Cadre group](#) →

[Cadre årsrapport 2024](#)

[Om Cadre](#)



[Velkommen →](#)[Om Cadre](#)[Høydepunkter 2024 →](#)[Våre kraftverk →](#)[Bærekraftsmål →](#)[Verdiskapning →](#)[Dobbelt vesentlighetsanalyse →](#)[Nærmiljø og samfunnsansvar →](#)[Klima- og miljøavtrykk →](#)[Taksonomi →](#)[Arbeidsmiljø →](#)[Mangfold og inkludering →](#)[ESG →](#)[Finansielle tall →](#)[Årsregnskap Cadre konsern →](#)[Årsregnskap Cadre group →](#)[Cadre årsrapport 2024](#)

Om Cadre

Cadre er et hurtigvoksende norsk vannkraftselskap som fokuserer på utvikling, bygging og drift av vannkraftverk over hele Norge.

Siden etableringen i begynnelsen av 2023 har Cadre bygget opp en betydelig portefølje og etablert seg som en ledende aktør i bransjen.

Selskapet eies av HitecVision (48,4 %), det regionale kraftselskapet Nordkraft (48,4 %) og selskapets ledelse og ansatte (3,2 %). Cadres team består av høyt kvalifiserte medarbeidere med lang erfaring fra vannkraftsektoren.

HitecVision er en private equity investor spesialisert innenfor energi og tilknyttet infrastruktur i Europa, med en samlet forvaltningskapital på EUR 9 milliarder. Deres New Energy Program, som eksklusivt investerer i energiomstillingen, har blant annet Statens Klimafond Nysnø, KLP og SpareBank 1 Forsikring blant sine investorer.

Nordkraft er Norges største operatør av småkraftverk og har en årlig produksjon på over 2,5 TWh

Om Cadre



Årsregnskapet 2024 for 928768260

fornybar energi, hvorav selskapet selv eier omtrent 1,1 TWh. Nordkraft har hovedkontor i Narvik med 280 ansatte og totalt omsetter konsernet for nesten 1 milliard årlig.

På kort tid har Cadre befestet sin posisjon som det raskest voksende vannkraftselskapet i Norge. Selskapet satser på både stor- og småkala vannkraft, men ser særlig vekstmuligheter innen

småkala vannkraftverk. I dag har selskapet en portefølje på over 370 GWh i drift, 69 GWh i utbygging og i overkant av 300 GWh i utviklingsfasen.

Porteføljen kjennetegnes av høy kvalitet og deler med evigvarende eller lang levetid. Selskapet har et mål om å være et av de mest bærekraftige selskapene i Norge på gunstige vilkår.

[Velkommen →](#)

[Om Cadre](#)

[Høydepunkter 2024 →](#)

[Våre kraftverk →](#)

[Bærekraftsmål →](#)

[Verdiskapning →](#)

[Dobbelt vesentlighetsanalyse →](#)

[Nærmiljø og samfunnsansvar →](#)

[Klima- og miljøavtrykk →](#)

[Taksonomi →](#)

[Arbeidsmiljø →](#)

[Mangfold og inkludering →](#)

[ESG →](#)

[Finansielle tall →](#)

[Årsregnskap Cadre konsern →](#)

[Årsregnskap Cadre group →](#)

[Cadre årsrapport 2024](#)

[Om Cadre](#)

Med hovedkontor i Kristiansand og avdelinger i Oslo og Narvik, har selskapet i dag 16 ansatte med solid kompetanse innen vannkraftutvikling og -drift.

2024 har vært et spennende år for Cadre, der vi har utviklet oss og vokser videre i takt med Norges behov for mer fornybar energi. Vi sender inn et stort antall søknader om nye prosjekter, jobber enda tettere med grunneiere rundt om i det langstrakte land, og har en god og konstruktiv dialog med både kommuner, lokale aktører og politikere.

Cadre har som fremtidig mål å produsere minimum 2 TWh energi hvert eneste år. Det skal vi gjøre på en sunn og holdbar måte. Cadres ambisjon er derfor å fortsette vår raske vekst og bidra til Norges omstilling gjennom økt produksjon av fornybar energi fra vannkraft.



Høydepunkter 2024

[Velkommen](#) →

[Om Cadre](#) →

Høydepunkter 2024

[Våre kraftverk](#) →

[Bærekraftsmål](#) →

[Verdskapning](#) →

[Dobbelt vesentlighetsanalyse](#) →

[Nærmiljø og samfunnsansvar](#) →

[Klima- og miljøavtrykk](#) →

[Taksonomi](#) →

[Arbeidsmiljø](#) →

[Mangfold og inkludering](#) →

[ESG](#) →

[Finansielle tall](#) →

[Årsregnskap Cadre konsern](#) →

[Årsregnskap Cadre group](#) →

[Cadre årsrapport 2024](#)

Januar

- Igangsatt prøvedrift på Flateland kraftverk (47 GWh).
- Inngått PPA avtaler fra Svartisen kraftverk og fra Albert Collett.
- Bygging av Skjersfossane kraftverk satt i gang.

Mars

- Vi rapporterte for første gang på taksonomien.
- Cadre deltok med stor stand på Småkraftdagane i Bergen.

Mai

- Cadre utnevnte sitt første verneombud.
- Bygging av Brufossen kraftverk satt i gang.

Juni

- For første gang utgav Cadre en bærekraftsrapport.

Juli

- Vi overtok Usma kraftverk i Selbu (26 GWh), Bjørgelva kraftverk (7 GWh) og Finnersetbekken kraftverk (3 GWh).

August

- Føssa Kraftverk (5 GWh) ble overtatt.
- Offisiell åpning av Flateland kraftverk med 150 gjester til stede.
- Emil Dyb ble ansatt i Cadre som prosjekteringsingeniør.

September

- Kleiveli kraftverk (5 GWh) ble overtatt.
- Starter planlegging av overgang til Euro som funksjonell valuta og skifte av regnskaps-system fra og med 01.01.25.

Oktober

- Kraftverkene Slemmål (5 GWh) og Øvstedal (5 GWh) ble overtatt.
- Eivind Skaaland ble ansatt i Cadre som prosjektleder.

November

- Anette Brådlund ble nominert til årets Kraftkvinne 2024.

Desember

- Vi overtok Hjellev kraftverk (12 GWh).
- I løpet av høsten ble det gjennomført et dobbelt vesentlighetsanalyse i Cadre.



Mange gjester under åpningen av Flateland kraftverk

Årsregnskap

928768260



[Velkommen →](#)

[Om Cadre →](#)

[Høydepunkter 2024 →](#)

[Våre kraftverk →](#)

[Bærekraftsmål →](#)

[Verdskapning →](#)

[Dobbelt vesentlighetsanalyse →](#)

[Nærmiljø og samfunnsansvar →](#)

[Klima- og miljøavtrykk →](#)

[Taksonomi →](#)

[Arbeidsmiljø →](#)

[Mangfold og inkludering →](#)

[ESG →](#)

[Finansielle tall →](#)

[Årsregnskap Cadre konsern →](#)

[Årsregnskap Cadre group →](#)

[Cadre årsrapport 2024](#)

[Velkommen →](#)[Om Cadre →](#)[Høydepunkter 2024 →](#)[Våre kraftverk](#)[Bærekraftsmål →](#)[Verdiskapning →](#)[Dobbelt vesentlighetsanalyse →](#)[Nærmiljø og samfunnsansvar →](#)[Klima- og miljøavtrykk →](#)[Taksonomi →](#)[Arbeidsmiljø →](#)[Mangfold og inkludering →](#)[ESG →](#)[Finansielle tall →](#)[Årsregnskap Cadre konsern →](#)[Årsregnskap Cadre group →](#)[Cadre årsrapport 2024](#)

Våre kraftverk

Cadre har i 2024 hatt en fin økning i antall kraftverk og per årsslutt har vi 30 kraftverk underlagt vår virksomhet. I tillegg eier Cadre to PPA-avtaler samt har rett til å ta ut konsesjonskraft på ett anlegg.

Anleggene er plassert fra Kristiansand i sør til Bentsjord i Troms. Åtte av de tretti kraftverkene eies av finske SV Vattenkraft, men management for disse anleggene ligger hos oss i Cadre.

Vi har i tillegg 6 anlegg under bygging og et betydelig antall konsesjonsøknader inne til behandling.

På neste side kan du se hvor kraftverkene våre er plassert, samt hvor vi bygger nye kraftverk.

[Våre kraftverk](#)

[Velkommen →](#)

[Om Cadre →](#)

[Høydepunkter 2024 →](#)

[Våre kraftverk](#)

[Bærekraftsmål →](#)

[Verdiskapning →](#)

[Dobbeltsesentlighetsanalyse →](#)

[Nærmiljø og samfunnsansvar →](#)

[Klima- og miljøavtrykk →](#)

[Taksonomi →](#)

[Arbeidsmiljø →](#)

[Mangfold og inkludering →](#)

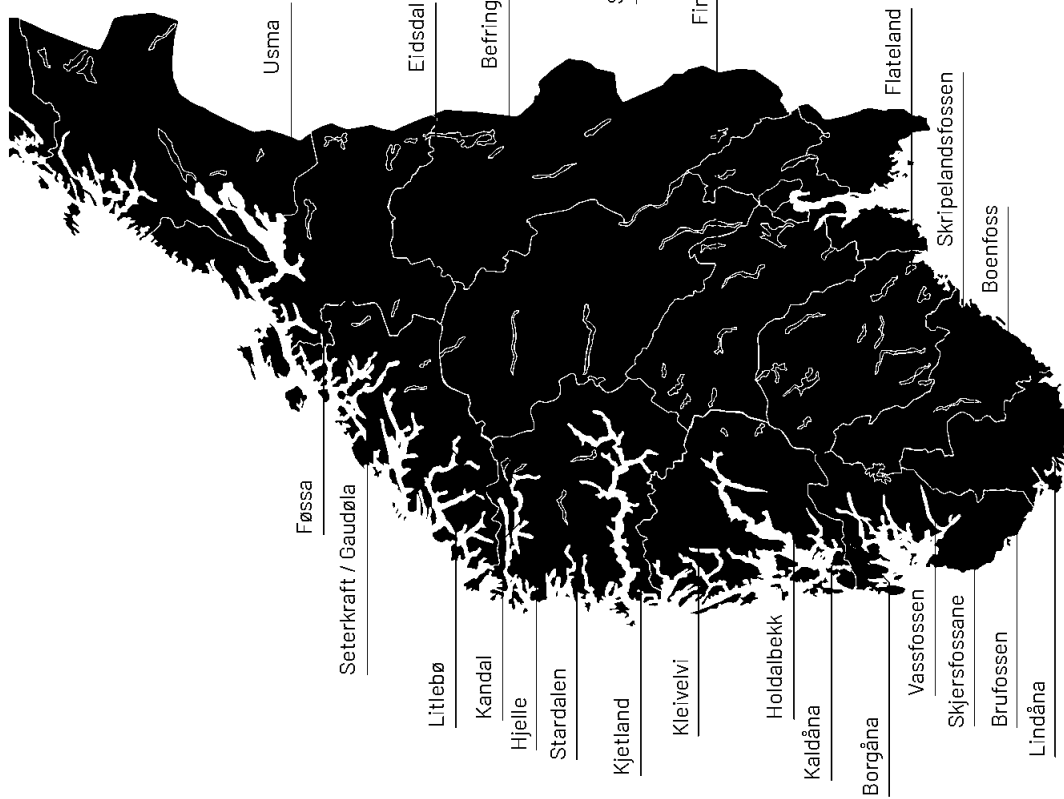
[ESG →](#)

[Finansielle tall →](#)

[Årsregnskap Cadre konsern →](#)

[Årsregnskap Cadre group →](#)

[Cadre årsrapport 2024](#)



Våre kraftverk

Årsregnskap

- Våre kraftverk
- Kraftverk vi er n
- Våre bølgepros

KRISTI

2024 for 928768260

[Velkommen →](#)[Om Cadre →](#)[Høydepunkter 2024 →](#)[Våre kraftverk →](#)[Bærekraftsmål](#)[Verdiskapning →](#)[Dobbelt vesentlighetsanalyse →](#)[Nærmiljø og samfunnsansvar →](#)[Klima- og miljøavtrykk →](#)[Taksonomi →](#)[Arbeidsmiljø →](#)[Mangfold og inkludering →](#)[ESG →](#)[Finansielle tall →](#)[Årsregnskap Cadre konsern →](#)[Årsregnskap Cadre group →](#)[Cadre årsrapport 2024](#)

Bærekraftsmål

FNs bærekraftsmål er verdens felles arbeidsplan for å utrydde fattigdom, bekjempe ulikhet og stoppe klimaendringene.

I 2015 vedtok FN's generalforsamling formelt 2030-agendaen for bærekraftig utvikling, sammen med 17 nye globale mål.

Cadre anerkjenner FN's bærekraftsmål. Vårt mål er at lokale og små initiativ, når de akkumuleres, vil bidra og utgjøre en forskjell slik at vår produksjon av fornybar energi vil ha en betydelig fremtidig effekt.

Vi i Cadre har valgt fem bærekraftsmål vi anser som mest relevante og viktige for selskapet, der våre handlinger forventes å ha direkte innvirkning på vår grad av bærekraft.

Bærekraftsmål



11: Bærekraftige byer og samfunn

Ved bygging og drift av småkraftverk våre, er det svært viktig å ta hensyn til både positive og negative effekter dette kan ha for nærområdet. For flere små tettsteder og bygder er småskalavannkraftverk svært velkomne. Ofte skaper et småkraftverk etterlenget skatteinntekter for kommunen, samt økt næringsvirksomhet og aktivitet i lokalmiljøet. Cadre prøver å gjøre det mulig å benytte lokal arbeidskraft der det er mulig. For en familiegård kan en årlig stabil inntekt fra vårt kraftverk være avgjørende for at familien fortsetter å og drive virksomheten sin.

7: Ren energi for alle

Som vannkraftprodusent, eier, driver og utvikler Cadre småkraft som produserer fornybar energi. Vannkraftverk har en lang forventet levetid, sammenlignet med de fleste andre former for energiproduksjon. I tråd med bærekraftsmål 7, tilbyr Cadre fornybar energi fra våre småkraftverk solgt til norske, nordiske og Nordeuropeiske forbrukere.



[Velkommen →](#)

[Om Cadre →](#)

[Høydepunkter 2024 →](#)

[Våre kraftverk →](#)

[Bærekraftsmål](#)

[Verdiskapning →](#)

[Dobbelt vesentlighetsanalyse →](#)

[Nærmiljø og samfunnsansvar →](#)

[Klima- og miljøavtrykk →](#)

[Taksonomi →](#)

[Arbeidsmiljø →](#)

[Mangfold og inkludering →](#)

[ESG →](#)

[Finansielle tall →](#)

[Årsregnskap Cadre konsern →](#)

[Årsregnskap Cadre group →](#)

[Cadre årsrapport 2024](#)



13: Stoppe klimaendringene

Småkraftverk i Norge spiller en betydelig rolle i kampen mot klimaendringene. Ved å produsere fornybar energi fra Cadres småkraftverk, bidrar disse anleggene til å redusere behovet for fossile brensler – en av de største kildene til klimagassutslipp globalt. Energien fra småkraftverkene bidrar til å redusere Norges totale klimaavtrykk, og fremmer overgangen til en mer bedre energifremtid.



14: Livet under vann

Cadre vil implementere ulike praksiser og tiltak for å minimere negative påvirkninger på livet under vann. Dette inkluderer blant annet å designe og drifte småkraftverk på en måte som opprettholder naturlige vannstrømmer, sikrer fri passasje for fisk, og beskytter og gjenoppretter elvehabitater. Ved å ta hensyn til livet under vann i planlegging, bygging og drift av småkraftverk, bidrar Cadre til å bevare og beskytte hav og marine økosystemer for fremtidige generasjoner.



Bærekraftsmål



15: Livet på land

Ved utvikling av småkraftverk må man i bruk noe areal og utvikle området rundt anleggene – primært rundt inntaks- og kraftstasjonsbygningen. Dette gjelder spesielt i byggefasen, når entreprenøret tilrettelegger for byggeplass, veier, inntakسدemninger, nørgåte og selve stasjonsbygget. Både midlertidig og permanent arealbruk påvirker biodiversiteten og vi arbeider kontinuerlig med å redusere området for bygging og utviklings- og byggefasen.

Etter at et kraftverk er satt i drift, har Cadre som mål å bringe berørte områder tilbake til sin opprinnelige tilstand gjennom landskapsarbeid og revegetering. Hovedmålet er at den totale innvirkningen på biodiversitet økosystemer gjennom levetiden til kraftverket reduseres så mye som mulig.

- Cadres mål er å beskytte sårbare arter som lever i vannet, ved å sikre at:
- Det ikke skjer skader på elvebunnen utenfor området man bygger i
 - Byggearbeid utføres i perioder der påvirkningen på sårbare arter er så lav som mulig
 - Kun uunnngåelige mengder fine partikler slippes ut i vannveien under byggeprosessen
 - Bygging av laksetrapp og toveis passasjer for å sikre fiskevandring
 - Krav til minstevannføring følges

[Velkommen →](#)[Om Cadre →](#)[Høydepunkter 2024 →](#)[Våre kraftverk →](#)[Bærekraftsmål →](#)[Verdiskapning](#)[Dobbelt vesentlighetsanalyse →](#)[Nærmiljø og samfunnsansvar →](#)[Klima- og miljøavtrykk →](#)[Taksonomi →](#)[Arbeidsmiljø →](#)[Mangfold og inkludering →](#)[ESG →](#)[Finansielle tall →](#)[Årsregnskap Cadre konsern →](#)[Årsregnskap Cadre group →](#)[Cadre årsrapport 2024](#)

Verdiskapning

Norsk vannkraft handler om å bruke de unike naturressursene vi har i landet til å skape verdier for de menneskene som bor her. Småkraftverk skaper store verdier både lokalt og nasjonalt, og vil kunne bidra til å opprettholde bosetning over hele landet.

Vi brenner for å skape verdier i det ganske land og vi skal bidra til å stimulere næringsvirksomhet ute i distriktene.


Vårt mål er å drive prosjekter lønnsomt, både for eierne av kraftverkene våre og for grunneiere der Cadre er til stede. Vi låner vannet av grunneier, og for det mottar han eller hun fallrettsleie og har ved utløpet av fallrettsperioden hjemfallsrett til kraftverket. Det tenker vi er en vinn vinn situasjon.

Selv om Cadre fremdeles er et ungt selskap har vi allerede igangsatt flere utbyggingsprosjekter. Det skaper positive lokale ringvirkninger. Flere sentrale

leverandører har lokal tilhørighet, og Cadre dermed med å skape eller opprettholde arbeidsplasser og som igjen kan bidra til positive økonomiske lokale. Gjennom utbygging av småkraftverk bidrar også Cadre til det fremtidige behov for mer fornybar energi.

Samtidig vil drift og nybyggingen av et kraftverk generere inntekter for kommuner i lang tid og over, i form av eiendomsskatt, selskapskatt og noen tilfeller, uttak av konsesjonskraft. Dette viser en oversikt over bidrag fra Cadre

Tall i millioner



Verdiskapning



[Velkommen →](#)

[Om Cadre →](#)

[Høydepunkter 2024 →](#)

[Våre kraftverk →](#)

[Bærekraftsmål →](#)

Verdiskapning

[Dobbel vesentlighetsanalyse →](#)

[Nærmiljø og samfunnsansvar →](#)

[Klima- og miljøavtrykk →](#)

[Taksonomi →](#)

[Arbeidsmiljø →](#)

[Mangfold og inkludering →](#)

[ESG →](#)

[Finansielle tall →](#)

[Årsregnskap Cadre konsern →](#)

[Årsregnskap Cadre group →](#)

Cadre årsrapport 2024

Verdiskapning

Nøkkeltall

Normal produksjon
i året i GWh for 2024

354

Installert
kapasitet i MW

108

Faktisk produsert
energi/strøm i GWh i 2024

284

Konsesjoner i søknad
eller utvikling i GWh

302

Antall
grunneiere

132

Ny produksjon i 2024
- under bygging i GWh

69

Husstander som har fått
strøm fra Cadre i 2024

17 750

Gjennomføring og resultater fra dobbel vesentlighetsanalyse

[Velkommen →](#)

[Om Cadre →](#)

[Høydepunkter 2024 →](#)

[Våre kraftverk →](#)

[Bærekraftsmål →](#)

[Verdskapning →](#)

[Dobbelt vesentlighetsanalyse](#)

[Nærmiljø og samfunnsansvar →](#)

[Klima- og miljøavtrykk →](#)

[Taksonomi →](#)

[Arbeidsmiljø →](#)

[Mangfold og inkludering →](#)

[ESG →](#)

[Finansielle tall →](#)

[Årsregnskap Cadre konsern →](#)

[Årsregnskap Cadre group →](#)

[Cadre årsrapport 2024](#)

I tillegg til regulatorisk etterlevelse, anses det også som en fordel å være CSR-kompatibel fra et verdsettingsperspektiv. Fusjoner og oppkjøp er hyppige i det nordiske kraftmarkedet, og Cadre har en ambisjon om å være transaksjonsklar.

Som en del av arbeidet med DMA har Cadre kartlagt våre interesser og involvert nøkkelaktører gjennom intervjuer og spørreundersøkelser.

Denne prosessen har gjort det mulig å identifisere, vurdere og fastslå vesentlige påvirkninger, risikoer og muligheter i tråd med prosessen beskrevet i European Sustainability Reporting Standards (ESRS).

Den fullstendige DMA-rapporten gir en oversikt over metodikken som ble brukt, kartleggingen av interesser, de vesentlige temaene som ble identifisert for Cadre, samt en analyse og konklusjon som fremhever de mest vesentlige bærekraftsforholdene.

2. IDENTIFY

Understand the business, value chain and related activities

Identify relevant impacts, risks and opportunities (IROs)

Outputs

Value chain overview and listing of relevant stakeholders

List of IROs for assessment

3. ASSESS

Interview stakeholders and assess materiality of IROs

Outputs

Assessment results for IROs

4. DISCLOSE

Determine the materiality of disclosures

Materiality information for IROs

Vesentlighetsanalysen er gjennomført i fire hoved trinn, som også er illustrert under

1. Forstå virksomheten, verdikjeden og relaterte aktiviteter
2. Identifisere relevante påvirkninger, risikoer og muligheter (IROs)
3. Intervju interessenter og vurdere vesentligheten av IROs
4. Fastsette vesentlige temaer og tilhørende rapporteringskrav

[Velkommen →](#)

[Om Cadre →](#)

[Høydepunkter 2024 →](#)

[Våre kraftverk →](#)

[Bærekraftsmål →](#)

[Verdiskapning →](#)

[Dobbelt vesentlighetsanalyse](#)

[Nærmiljø og samfunnsansvar →](#)

[Klima- og miljøavtrykk →](#)

[Taksonomi →](#)

[Arbeidsmiljø →](#)

[Mangfold og inkludering →](#)

[ESG →](#)

[Finansielle tall →](#)

[Årsregnskap Cadre konsern →](#)

[Årsregnskap Cadre group →](#)

[Cadre årsrapport 2024](#)

Basert på analysen er følgende identifisert som de mest vesentlige bærekraftstemaene for Cadre:

- **Klimaendringer (E1):** Unngåtte utslipp og inntekter fra produksjon og salg av fornybar energi (høy prioritet)
- **Biologisk mangfold og økosystemtjenester (E4):** Tap av habitat grunnet endret arealbruk og påvirkning på fiskebestander som følge av vannavledning (høy prioritet)
- **Påvirkede lokalsamfunn (S3):** Begrenset tilgang til land og naturressurser samt påvirkning av urfolks livsgrunnlag og rettigheter (høy prioritet)
- **Arbeidstakere i verdikjeden (S2):** Helse og sikkerhet for arbeidere på grunn av økt eksponering for farlige stoffer og ulykker under bygging og drift av vannkraftverk (middels prioritet)
- **Forurensning (E2):** Utslipp av sedimenter, drivstoff og smøremidler under bygging av vannkraftverk (middels prioritet)

Gjennomføring og resultater fra dbi vesentlighetsanalyse

- **Forretningsetikk (G1):** Integritet i forretningspraksis gjennom god styring av innkjøp, kontraktsforpliktelse og betalinger for å unngå forsinkelser (middels prioritet)

Gjennom denne analysen har Cadre fått en grundig forståelse av hvilke bærekraftsforhold som er mest vesentlige for selskapet og dets interesser. Resultatene fra DMA vil bli integrert i Cadres strategiske beslutningsprosesser og bærekraftsrapportering.

Arbeidet med vesentlighetsanalysen har gitt Cadre en solid plattform for videre utvikling av bærekraftsstrategi. Den tydelige kartleggingen av risikoer og muligheter gir selskapet bedre forutsetninger for å ta informerte valg som både bærekraftig verdiskapning og langsiktig konkurransekraft.

MATERIALITY MATRIX - TOPIC LEVEL

Topic	Materiality		Impact	Priority
	Internal	External		
E3 Water and marine resources	High	High	High	High
E5 Circular economy S1 Own workplace	Medium	Medium	Medium	Low
E2 Pollution S2 Workers in the value chain G1 Business conduct	Medium	Medium	Medium	Medium
E1 Climate E4 Biodiversity Ecosystem	High	High	High	High

Nærmiljø og samfunnsansvar

Cadre legger stor vekt på å sørge for gode forhold for levende organismer i elvene, men vi skal også sørge for gode forhold for de menneskene som oppholder seg i nærheten.

Vi erkjenner at vannkraftutbygging medfører inngrep i naturen, støy og andre konsekvenser på nærmiljøet, spesielt i byggeperioden. Derfor er hensynet til nærmiljøet et fundamentalt prinsipp for Cadre, både under utbygging og drift.

Vi arbeider målrettet med å minimere ulemper for nærmiljøet i forbindelse med bygging og drift av kraftverkene våre. Vårt mål er å finne en god balanse mellom kraftproduksjon og bevaring av områdene og de som bor rundt, slik at både fisken, lokalbefolkningen og naturen ivaretas på best mulig måte.

Mange småkraftverk bygges i små bygder og tettsteder som kanskje har mangel på nærings-

[Velkommen →](#)

[Om Cadre →](#)

[Høydepunkter 2024 →](#)

[Våre kraftverk →](#)

[Bærekraftsmål →](#)

[Verdiskapning →](#)

[Dobbelt vesentlighetsanalyse →](#)

[Nærmiljø og samfunnsansvar](#)

[Klima- og miljøavtrykk →](#)

[Taksonomi →](#)

[Arbeidsmiljø →](#)

[Mangfold og inkludering →](#)

[ESG →](#)

[Finansielle tall →](#)

[Årsregnskap Cadre konsern →](#)

[Årsregnskap Cadre group →](#)

[Cadre årsrapport 2024](#)

virksomhet og arbeidsplasser. Derfor er det viktig for oss at vi benytter den lokale arbeidskraften og den unike lokalkunnskapen, og på den måten støtter opp om nærmiljøet og skaper lokale verdier.

Klima og miljø

Verdens behov for energi øker, samtidig som det er viktig å stoppe global oppvarming ved å bytte fra fossilt brensel til fornybare energikilder. I Norge har vi lange tradisjoner med å benytte våre vannveier til kraftproduksjon. Cadre bidrar til produksjon av vannkraft, som er en fornybar energikilde, som Norge er helt avhengig av.

Sosialt ansvar

For oss i Cadre er det helt naturlig å ta vare på de ansatte, samarbeidspartnere og lokalsamfunn vi holder til i. Vi har strenge helse- og sikkerhetstiltak, og tilrettelegger for at hver og en som arbeider for oss, skal ha en så sikker og trygg arbeidsdag som mulig. I lokalsamfunnene vi bygger eller eier kraftverk i, er vi lydhøre for grunneierne og andre interessenter, og forsøker å tilrettelegge til det beste for alle parter.

Som et åpent selskap som ønsker å dele kunnskap og kompetanse, tar vi gjerne imot skoleklasser for omvisning på våre kraftverk.

Høsten-24 hadde vi besøk av om lag 200 elever Nordal Grieg videregående skole i Bergen kraftverk Kleivelvi som ligger på Mjølfjell et tid unna Voss. Under besøket fikk elevene den historiske betydningen av vannkraftveien hvordan teknologien bak kraftverket fungerer praksis, og hvordan Kleivelvi kraftverk nå er for en ny tid.

Kleivelvi kraftverket har de senere år gjennomført en solid oppgradering og modernisering som opprinnelige kraftverket stod ferdig bygget i



psåret 2 for 928768260

[Velkommen →](#)

[Om Cadre →](#)

[Høydepunkter 2024 →](#)

[Våre kraftverk →](#)

[Bærekraftsmål →](#)

[Verdskapning →](#)

[Dobbelt vesentlighetsanalyse →](#)

[Nærmiljø og samfunnsansvar](#)

[Klima- og miljøavtrykk →](#)

[Taksonomi →](#)

[Arbeidsmiljø →](#)

[Mangfold og inkludering →](#)

[ESG →](#)

[Finansielle tall →](#)

[Årsregnskap Cadre konsern →](#)

[Årsregnskap Cadre group →](#)

[Cadre årsrapport 2024](#)

Den gamle installasjonen som tidligere utgjorde kraftverkets hjerte, vil bli beholdt åpen for undervisningsbesøk og til inspirasjon til alle som vil lære om kraftverkets viktige rolle for både lokal- samfunnet, regionen, og for Norge. Slik skapes det nytt liv og ny verdi fra det historiske kraftverket.

I tillegg er Cadre opptatt av å støtte lokale tiltak, og har blant annet bidratt økonomisk til bygging av en såkalt «Sherpa-trapp» opp til toppen av Eggenipa som ikke ligger langt unna Hjellev kraftverk. «Det er svært positivt at et selskap som Cadre går inn som sponsor på dette prosjektet og hjelper oss med å «nå toppen» av Eggenipa» seir Bjarte Heggheim, prosjektleder av Nibberåsa.

På Boen kraftverk i Kristiansand har vi også hatt besøk av både lakseforeninger, elveeierlag og konsulenter for vise hvordan vi har konstruert opp- og ned- strøms fiskevandringssasjer. Vi deler også våre erfaringer på cadre.no/fisk.

Økonomisk bærekraft

Vannkraft handler også om å bruke en naturressurs til verdiskaping. Cadres mål er å drive virksomheten på en måte som sikrer langsiktig økonomisk stabilitet, vekst og lønnsomhet, både for eiere, fallretteiere og andre interessenter.

Beredskap
Å ruste Norge for en uforutsigbar fremtid, krever desentralisering og sterke, levende lokalsamfunn over hele landet. Da er ikke bare matproduksjon på norsk jord viktig, men også energiproduksjon i vassdragene er en del av totalberedskapen.

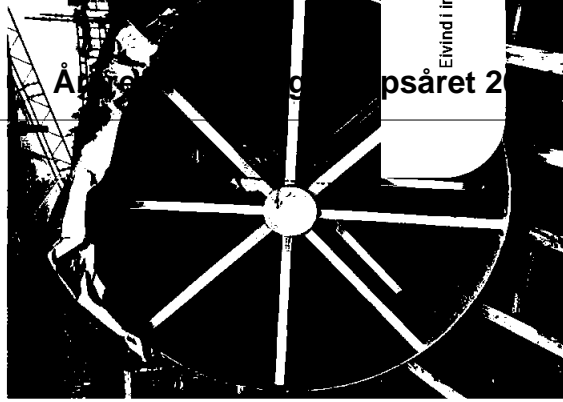
Vi er allerede avhengige av å kunne importere kraft fra nabolandene når det er lite vann i magasinene, sola ikke skinner, vinden ikke blåser, eller når forbruket er svært høyt. Å sikre at vi har nok strøm er derfor i seg selv nødvendig for god beredskap. Om vi bygger ut ny produksjon og det gjøres riktig, skaper det verdier, arbeidsplasser og lys i husene over det ganske land. Vi som jobber med å bygge, drifte og eie småkraftverk har selvsagt en direkte interesse i dette. Men vi ser også på nært hold hvor store mulighetene er for å gi Norge en mer robust kraftforsyning. I den turbulente tid vi plutselig lever i tenker vi i Cadre at å bygge småkraftverk over det ganske land er god beredskapstenkning.

Etisk ansvar

I Cadre handler vi i samsvar med høye etiske standarder, stadfestet i vårt «Code of Conduct». Vi tar menneskerettigheter, arbeidstakerrettigheter og kampen mot korrupsjon svært alvorlig. Vi streber etter at alle skal ha gode arbeidsforhold og respekterer kolleger og grunnleggende men-

neskerettigheter. Vi har nulltoleranse for korrupsjon, og opptrer ansvarlig og i tråd med gjeldende lover og regler. Hvis vi oppdager uønskede hendelser, blir disse rapportert, analysert og kan nytte for fremtidig læring.

Alle våre samarbeidspartnere over en viss størrelse må signere på at de forplikter seg til å etterleve punkter som omhandler ansvarlig handel, virksomhet og evne til å ta etiske og ansvarlige avgjørelser.



Klima- og miljøavtrykk

Vi i Cadre har som mål å redusere vårt klimafotavtrykk knyttet til det ytre miljøet betydelig. Det gjelder både ved bygging av nye kraftverk, oppgraderinger av eksisterende anlegg og ved drift av kraftverkene.

Dette gjør vi blant annet ved å implementere energieffektive teknologier som optimaliserer prosessene. Samt vektlegge ESG og bærekraftig praksis internt i Cadre, og ut mot våre samarbeidspartnere.

Våre byggeprosjekter

I alle Cadre sine byggeprosjekter har vi en egen ESG-standard som følges i hvert enkelt prosjekt. Dette innebærer at de ansvarlige entreprenørene kvartalsvis rapporterer til oss med ulike nøkkeltall og aktiviteter (KPI'er). KPI'ene er blant annet strømforbruk, drivstoff, avfall, betong og sprengstoff, rapport om hendelser på HMS og ytre miljø, samt status på

konsepsjonsvilkår. Videre holdes det kvartalsmessige dedikerte ESG-møter, og ved prosjektenes slutt skal entreprenøren utarbeide en ESG-sluttrapport. Denne rapporten brukes som grunnlag for å utarbeide et klimagassregnskap over prosjektet, og klimagassregnskapene brukes aktivt for å redusere våre klimafotavtrykk i fremtidige prosjekter.

Cadre sender ut jevnlig nyhetsbrev til interessenter, naboer, fallrettseiere og berørte kommuner med bilder, oppdatering og status på byggeprosjektet. For å gjøre dialogen mellom grunneierne og Cadre enklere, utnevner vi en dedikert grunneierkontakt til hvert prosjekt. På den måten vet grunneierne hvem de til enhver tid kan kontakte, og vi ønsker at det skal gi grunnlag for en god dialog i årene fremover.

Laksetrapp og fiskevandring

Vi inngår ikke kompromiss på biomangfoldet i Cadre. I den grad det er mulig beskytter vi derfor levende organismer både på land og til vanns, og strekker oss langt for å bevare og kunne leve i sameksistens med for eksempel laks. Kraftverket Boenfoss er et godt eksempel på det. Her har vi brukt mye tid og ressurser på å tilpasse fiskevandringseier forbi kraftverket, og løsningene som er brukt sees på med stor interesse både fra NVE, lakseforeninger og konsulenter.

[Velkommen →](#)

[Om Cadre →](#)

[Høydepunkter 2024 →](#)

[Våre kraftverk →](#)

[Bærekraftsmål →](#)

[Verdskapning →](#)

[Dobbel vesentlighetsanalyse →](#)

[Nærmiljø og samfunnsansvar →](#)

[Klima- og miljøavtrykk](#)

[Taksonomi →](#)

[Arbeidsmiljø →](#)

[Mangfold og inkludering →](#)

[ESG →](#)

[Finansielle tall →](#)


[Årsregnskap Cadre konsern →](#)

[Årsregnskap Cadre group →](#)

[Cadre årsrapport 2024](#)

[Klima- og miljøavtrykk](#)

[Les mer](#)



- 1 Registrerte brudd på minstevann
- 1 Andre miljøavvik
- 0 Miljøtilsyn
- 0 Egne miljøtilsyn
- 0 VTA-tilsyn



2024

- 0 Registrerte brudd på minstevann
- 1 Andre miljøavvik
- 0 Miljøtilsyn
- 10 Egne miljøtilsyn
- 0 VTA-tilsyn

Påvirkning på ytre miljø

Det er i selve byggeprosessen av et småkraftverk at man har størst negativ påvirkning på det ytre miljøet. Da kan det se både uryddig ut, store områder kan være benyttet og svære anleggsmaskiner skaper både støy og utslipp. Når kraftverket derimot er ferdigbygd, området revegetert og satt tilbake til opprinnelig stand og ordinær produksjon igangsatt, er påvirkningen mindre.

Miljøhendelser

Å bygge og drifte småkraftverk har på ulike måter påvirkning på det lokale miljøet, og vårt mål er å tilrettelegge for minst mulig negativ påvirkning. Dersom uforutsette hendelser skulle skje, har vi system for logging og oppfølging av hendelser. Til høyre er en oversikt over registrerte tilfeller for 2023 og 2024 samt utførte tilsyn.

Cadre meldte i september 2024 en overtredelse av detaljplan for miljø og landskap til NVE ved inntaket på Brufossen kraftverk. Cadre tar denne type avvik svært alvorlig og selskapet vil bruke hendelsen til å systematisk arbeide med forbedring av prosesser fremover. Basert på overtredelsen mottok Cadre den 31. mars 2025 et vedtak fra NVE om at de ilegger selskapet et gebyr på kr. 500.000.

Miljøbesøk

I Cadre gjennomfører vi årlig egne miljøbesøk på mange av våre kraftverk. Formålet er at vi selv kontrollerer at driften av anleggene skjer i henholdt til gjeldende lovgivning. Samtidig har slike tilsyn en forebyggende effekt for å unngå skade på miljøet. Det vi blant annet sjekker er minstevannføringen, skiltingen, sikker oppbevaring av miljøfarlige stoffer, flomløp, vegetasjonstablering og utvikling av vegetasjon, samt generell ryddighet inni bygg og området generelt. Funnene fra besøkene blir dokumentert via et eget dokumentasjonsverktøy, slik at man kan følge utviklingen fra besøk til besøk. Det blir i tillegg tatt bilder, slik at vi kan følge med hvordan for eksempel revegetering utvikler seg. I løpet av 2024 ble ti av våre verk besøkt og dette arbeidet fortsetter i full fart videre i 2025.

Arealbeslag

Beslag av areal er en stor del av vårt avtrykk. Derfor prøver vi til enhver tid å minimere areal- bruken, og plassere kraftverkene på en måte som minst mulig påvirker naturen. Blant annet prøver vi å unngå myrområder og dyrket mark, eller ødelegge naturskog. Et viktig tiltak ved opprydding etter en utbygging, er å tilbakestille og revegetere naturen til mest mulig lik opprinnelig utseende og naturmangfold.

Klima- og miljøavtrykk

[Velkommen →](#)

[Om Cadre →](#)

[Høydepunkter 2024 →](#)

[Våre kraftverk →](#)

[Bærekraftsmål →](#)

[Verdiskapning →](#)

[Dobbelt vesentlighetsanalyse →](#)

[Nærmiljø og samfunnsansvar →](#)

[Klima- og miljøavtrykk →](#)

[Taksonomi →](#)

[Arbeidsmiljø →](#)

[Mangfold og inkludering →](#)

[ESG →](#)

[Finansielle tall →](#)

[Årsregnskap Cadre konsern →](#)

[Årsregnskap Cadre group →](#)

[Cadre årsrapport 2024](#)

[Velkommen →](#)[Om Cadre →](#)[Høydepunkter 2024 →](#)[Våre kraftverk →](#)[Bærekraftsmål →](#)[Verdiskapning →](#)[Dobbelt vesentlighetsanalyse →](#)[Nærmiljø og samfunnsansvar →](#)[Klima- og miljøavtrykk](#)[Taksonomi →](#)[Arbeidsmiljø →](#)[Mangfold og inkludering →](#)[ESG →](#)[Finansielle tall →](#)[Årsregnskap Cadre konsern →](#)[Årsregnskap Cadre group →](#)

Klimautslipp på byggeprosjekter

De største utslippene i et småkraftverks levetid, oppstår i forbindelse med byggingen. Det være seg utslipp relatert til sprengning av tunnel, transport av ulike typer utstyr, sement til betongarbeid, bruk av armeringsjern og stål, samt forbruk av byggestrøm og drivstoff til anleggsmaskiner. I tillegg kommer utslipp fra reiser til og fra byggeplassen.

For å redusere våre utslipp gjør Cadre stadig vurderinger av metodebruk i byggeprosessene. Blant annet vurderer vi bruk av tunnelboremaskin ved tunneldriving, i stedet for tradisjonell «drill and blast» som ofte gir høyere klimagassutslipp. Vi legger vekt på at byggestrøm må komme fort på plass, i stedet for å benytte diesellagregat. Og at «kortreiste» innkjøp er å foretrekke, fremfor innkjøp som krever lange strekninger med transport.



Klima- og miljøavtrykk

For alle Cadres egne byggeprosjekter fører vi separate klimaregnskap, og vi benytter GHG-p rotokollen som er det mest brukte internasjonale klimaregnskapsverktøyet for klimagassutslipp. Dette begynte vi med i 2024 og er noe som har høy prioritet hos oss. Siden vi foreløpig ikke har ferdigstilt noen av byggeprosjektene våre ennå, kan vi ikke presentere fullstendige tall fra dette nå.

Det vi derimot kan si er at for Suomen Voimas Fløtland Kraftverk, som ble ferdigstilt i 2024, og der Cadre var byggherre- og eierrepresentant og Tinfos AS totalentreprenør, var det diesel til anleggsmaskinene som stod for de største utslippene. Utslipp fra sprøytebetong og eksplosiver kom på andre og tredje plass.

Det som kanskje er mest interessant fra dette prosjektet er at de estimerte klimagassutslippene fra byggingen av kraftverket ble spart inn etter 5-6 måneders full drift. Det er intet mindre enn fantastisk.



[Velkommen →](#)

[Om Cadre →](#)

[Høydepunkter 2024 →](#)

[Våre kraftverk →](#)

[Bærekraftsmål →](#)

[Verdskapning →](#)

[Dobbelt vesentlighetsanalyse →](#)

[Nærmiljø og samfunnsansvar →](#)

[Klima- og miljøavtrykk →](#)

[Taksonomi](#)

[Arbeidsmiljø →](#)

[Mangfold og inkludering →](#)

[ESG →](#)

[Finansielle tall →](#)

[Årsregnskap Cadre konsern →](#)

[Årsregnskap Cadre group →](#)

[Cadre årsrapport 2024](#)

Taksonomi

Taksonomien er EUs klassifiserings-system for bærekraftige økonomiske aktiviteter, utviklet for å styre investeringer mot mer miljøvennlige løsninger og bærekraftig økonomi.

Investorer og selskaper som ønsker å tiltrekke seg "grønn" finansiering, må dokumentere at deres vannkraftprosjekter oppfyller disse kravene.

Taksonomien definerer hvilke økonomiske aktiviteter som kan anses som bærekraftige basert på seks miljømål, inkludert begrensning av klimaindringer og beskyttelse av økosystemer. For at en aktivitet skal kvalifisere som bærekraftig, må den bidra vesentlig til minst ett av disse målene uten å skade de andre betydelig.

Vannkraft kan anses som bærekraftig ders den oppfyller spesifikke kriterier knyttet til miljø og klimagassutslipp. Blant kravene er at vannkraftproduksjonen må ha lave utslipp. I tillegg må vannkraftverket sikre bærekraftig vannforvaltning og biologisk mangfold, for eksempel gjennom tiltak for fiskevandring og økologisk flyt i elvene. Det kreves også miljøkonsekvensanalyser og vurderer og minimerer negative effekter på miljøet. Videre stilles det krav til overholdelse av strenge styringsmessige standarder, inkludert ressurssikring og menneskerettigheter.



Befaring på Vestlandet

Årsregnskap 2024 for 928768260

Taksonomi

[Velkommen](#) →

[Om Cadre](#) →

[Høydepunkter 2024](#) →

[Våre kraftverk](#) →

[Bærekraftsmål](#) →

[Verdiskapning](#) →

[Dobbelt vesentlighetsanalyse](#) →

[Nærmiljø og samfunnsansvar](#) →

[Klima- og miljøavtrykk](#) →

[Taksonomi](#)

[Arbeidsmiljø](#) →

[Mangfold og inkludering](#) →

[ESG](#) →

[Finansielle tall](#) →

[Årsregnskap Cadre konsern](#) →

[Årsregnskap Cadre group](#) →

[Cadre årsrapport 2024](#)

Taksonomivurdering

Cadre omfattes ikke av regelverket for rapportering på taksonomien. Vi arbeider ilkevel med taksonomivurderinger og benytter Celsius sin programvare. Våre vurderinger er foreløpige og rapporteres ikke her, da disse ikke er verifisert av en tredjepart.

Taksonomivurderingen i Cadre er utført gjennom en grundig analyse av kraftverkernes bærekraft og miljøpåvirkning. Her er noen av punktene som er analysert:

- Lokasjon: Undersøkelse av vannkraftverkets plassering og mulige påvirkning på lokale økosystemer og vannveier. I tillegg er det sett på hvordan plassering av inntak og kraftstasjon kan påvirkes av fremtidige klimaendringer.
- Teknisk Analyse: Evaluering av vannkraftverkets tekniske spesifikasjoner, effektivitet, og oppgraderingspotensial.

- Miljøkonsekvens: Analyse av vannkraftverkets innvirkning på miljøet, inkludert vannkvalitet, fiske- og fuglebestander og annet artsmangfold.

- Sosioøkonomisk forhold: Vurdering av hvordan vannkraftverket påvirker lokalsamfunnet, økonomisk utvikling, og om det er i tråd med regionale og nasjonale energimål.

- Regelverk og lovgivning: Kontroll av at vannkraftverket overholder gjeldende lover og forskrifter, inkludert miljølovgivning og vannressursforvaltning.

Målet vårt er at alle våre småkraftverk skal bli kategorisert som godkjente.

Taksonomi

[Velkommen →](#)[Om Cadre →](#)[Høydepunkter 2024 →](#)[Våre kraftverk →](#)[Bærekraftsmål →](#)[Verdiskapning →](#)[Dobbelt vesentlighetsanalyse →](#)[Nærmiljø og samfunnsansvar →](#)[Klima- og miljøavtrykk →](#)[Taksonomi →](#)[Arbeidsmiljø](#)[Mangfold og inkludering →](#)[ESG →](#)[Finansielle tall →](#)[Årsregnskap Cadre konsern →](#)[Årsregnskap Cadre group →](#)[Cadre årsrapport 2024](#)

Arbeidsmiljø

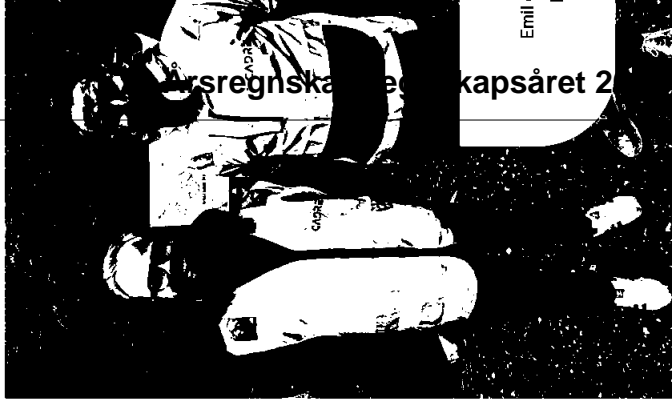
Arbeidsmiljøet i Cadre er preget av åpen kommunikasjon, samarbeid og trivsel blant de ansatte.

Cadre har kontorer lokalisert fra nord til sør i Norge, og da er det avgjørende å prioritere kommunikasjon og samarbeid på tvers av geografiske grenser. Det betyr at vi benytter oss av teknologiske løsninger som gjør at vi enkelt kan kommunisere uten å måtte reise. Samtidig ser vi at den uformelle praten over kaffemaskinen og det å faktisk treffe hverandre fysisk er av stor betydning for utviklingen av selskapet, og derfor prioriterer vi også dette.

Minst to ganger i året arrangerer vi samlinger med alle ansatte til stede, enkelte ganger hvor også ektefelle/partner blir invitert med. Det er for å styrke samholdet i bedriften og for at alle skal bli bedre kjent med hverandre på tvers av fagfelt og avdelinger.

I tider med stor arbeidsbelastning er det viktig å støtte hverandre med hensyn til balanse mellom arbeid og fritid. Fleksible arbeidsordninger bidrar blant annet til dette.

De ansatte i Cadre står fritt til å kunne organisere seg som de selv måtte ønske og alle ansatte har en arbeidsavtale med selskapet. Cadre skal tilby konkurransedyktige betingelser, både når det gjelder lønn, pensjon og forsikring.



Mangfold, inkludering og likestilling

Mangfold og inkludering er viktige komponenter i både samfunn og arbeidsmiljø.

Inkludering handler om å skape et miljø hvor alle føler seg velkomne, respektert og verdsatt, mens mangfold refererer til tilstedeværelsen av forskjeller blant mennesker, for eksempel kjønn, religion, alder, kulturell bakgrunn og mer.

Cadre praktiserer likebehandling uavhengig av kjønn, etnisitet, seksuell orientering og religion. Vi jobber aktivt for kjønnsbalanse ved nyrekruttering og vektlegger likestilling når øvrige kvalifikasjoner er like.

En åpen dialog og aktiv innsats for å skape et inkluderende arbeidsmiljø er avgjørende for å sikre at alle ansatte føler seg respektert og verdsatt

Mangfold, inkludering og likestilling

[Velkommen →](#)

[Om Cadre →](#)

[Høydepunkter 2024 →](#)

[Våre kraftverk →](#)

[Bærekraftsmål →](#)

[Verdiskapning →](#)

[Dobbelt vesentlighetsanalyse →](#)

[Nærmiljø og samfunnsansvar →](#)

[Klima- og miljøavtrykk →](#)

[Taksonomi →](#)

[Arbeidsmiljø →](#)

Mangfold og inkludering

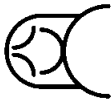
[ESG →](#)

[Finansielle tall →](#)

[Årsregnskap Cadre konsern →](#)

[Årsregnskap Cadre group →](#)

Cadre årsrapport 2024



14 %

86 %

uavhengig av kjønn, alder og bakgrunn. I Cadre jobber vi for et mangfoldig og inkluderende arbeidsmiljø, men erkjenner at vi på noen områder har en vei og gå.

Ved utgangen av 2024 hadde Cadre totalt 14 fulltidsansatte hvorav 14 % var kvinnelige ansatte mens 86% var menn. Vi vil arbeide aktivt med rekruttering av kvinnelig ansatte fremover Styret i Cadre består av 50% kvinner og 50% menn og vi har en kvinnelig styreleder.

Sykefravær

2 %

|



Korttid

2 %

|



Langtid



Årsrapport 2024 for 928768260

Anstendige arbeidsforhold og ansvarlig næringsliv

[Velkommen](#) →

[Om Cadre](#) →

[Høydepunkter 2024](#) →

[Våre kraftverk](#) →

[Bærekraftsmål](#) →

[Verdiskapning](#) →

[Dobbelt vesentlighetsanalyse](#) →

[Nærmiljø og samfunnsansvar](#) →

[Klima- og miljøavtrykk](#) →

[Taksonomi](#) →

[Arbeidsmiljø](#) →

[Mangfold og inkludering](#) →

ESG

[Finansielle tall](#) →

[Årsregnskap Cadre konsern](#) →

[Årsregnskap Cadre group](#) →

Cadre årsrapport 2024

Cadre omfattes for første gang av Åpenhetsloven fra 2024. Det betyr at vi innen fristen vil lage vår redegjørelse i henhold til denne og gjøre den tilgjengelig på vår hjemmeside.

Å sikre respekt for menneskerettigheter og anstendige arbeidsforhold i egen drift og leverandørkjeden er viktig for Cadre. De som er ansatt i Cadre eller jobber via oss i leverandørkjeden skal blant annet ha arbeidsavtaler og vilkår innenfor gjeldene lover og regler i Norge. Cadre gjennomfører fra tid til annen stikkprøver på byggeplassene våre for å sjekke at blant annet arbeidsforholdene er i orden.



På neste side er en oversikt over Cadres ESG nøkkeltall for 2024.

OVERSIKT OVER RAPPORTERTE ESG-NØKKELTALL FOR 2024

Ytre miljø - gjelder i vår driftsportefølje (ikke byggeprosjekt)	Enhet	2024
Klimagassutslipp (operational control)		
Direkte GHG utslipp (GHG Protocol Corporate Standard Scope 1)	tCO ₂ e	0
Energi - indirekte GHG utslipp (GHG PCS Scope 2), location-based	tCO ₂ e	0
Andre indirekte GHG utslipp (GHG PCS Scope 3)	tCO ₂ e	24
Eierstyring - styresett - Governance		
Modenhet i styresett		
Har selskapet et anti-korrupsjonsprogram på plass?		Yes
Andel ansatte som har gjennomført anti-korrupsjonsprogrammet		90 %
Har selskapene en etablert varslingskanal		Yes
Antall varslingssaker		0
Har selskapet en ESG-ansvarlig?		Yes
Brudd på etiske retningslinjer		0
Undersøkelser eller søksmål i forhold til ESG-spørsmål		0
Har selskapet en IKT/cybersikkerhetspolicy på plass og/eller en IKT-risikostyringsdel av sitt kvalitetssystem?		Yes
Antall cyberangrep eller lignende hendelser som resulterer i nedetid av kritiske IT-systemer og/eller tap av data, tap av integritet eller annet tap		0
ESG		
Finansielle tall		
Årsregnskap Cadre konsern		
Årsregnskap Cadre group		

Helse og sikkerhet
 Fraværsskade
 Lost time injuried (LTI)

Mangfold og inkludering
 Andel kvinner i arbeidsstyrken
 Andel kvinner i ledelsen
 Andel kvinner i styret

Mennesker
 Antall fulltidsansatte
 Sykefravær (korttid)
 Sykefravær (langtid)
 Employee turnover ratio

Ble det utført en felles medarbeidersundskelse gjennom året?

Anstendige arbeidsforhold og ansvarlig næringsliv

Cadre årsrapport 2024

Presentasjon av tall for 2024

[Velkommen →](#)[Om Cadre →](#)[Høydepunkter 2024 →](#)[Våre kraftverk →](#)[Bærekraftsmål →](#)[Verdiskapning →](#)[Dobbelt vesentlighetsanalyse →](#)[Nærmiljø og samfunnsansvar →](#)[Klima- og miljøavtrykk →](#)[Taksonomi →](#)[Arbeidsmiljø →](#)[Mangfold og inkludering →](#)[ESG →](#)[Finansielle tall](#)[Årsregnskap Cadre konsern →](#)[Årsregnskap Cadre group →](#)[Cadre årsrapport 2024](#)


Vi er aktive i tidlige faseprosjekter, bygger nye småkraftverk og bidrar med økt fornybar kraftproduksjon. Cadre er eksponert for både småkraft og storkraft og har kraftverk i hele Norge. Småkraftverkene vi utvikler og drifter, gir ikke bare fornybar energi, men styrker også den lokale sysselsettingen i distriktene. Dette bidrar til verdiskapning både for det lokale næringsliv, for grunneiere og ikke minst inntekter til kommunene.



Vi presenterer her våre finansielle tall for 2024, et år preget av fallende strømpriser og lave prisnivåer spesielt i prisområdene NO3 og NO4. Cadre har gjennom året lykket med å innta en solid markedsposisjon innen fornybar kraft og videre vekst forventes inn i 2025.

Cadre har nemlig vokst raskt gjennom 2024 – både i GWh, i antall småkraftverk, kraftavtaler og gjennom nye fallrettsavtaler. Med et lite, men effektivt og dedikert team har vi skapt betydelig vekst og opprettholdt robust drift. Vår solide egenkapital gir oss finansiell løfteevne, og med det som i all hovedsak er norske eiere står vi støtt i et marked i utvikling.





Airregnskap med noter

Cadre konsern

[Velkommen →](#)

[Om Cadre →](#)

[Høydepunkter 2024 →](#)

[Våre kraftverk →](#)

[Bærekraftsmål →](#)

[Verdskapning →](#)

[Dobbelt vesentlighetsanalyse →](#)

[Nærmiljø og samfunnsansvar →](#)

[Klima- og miljøavtrykk →](#)

[Taksonomi →](#)

[Arbeidsmiljø →](#)

[Mangfold og inkludering →](#)

[ESG →](#)

[Finansielle tall →](#)

[Årsregnskap Cadre konsern](#)

[Årsregnskap Cadre group →](#)

[Cadre årsrapport 2024](#)

Resultatregnskap

Tall i NOK	Note	2024	2023	2024	Note	2023	2024	Note	2023
DRIFTSINNTEKTER									
Kraftsalg		112 257 611	51 259 364						
Gevinst salg av anleggsmidler		55 000	90 000						
Annenn driftsinntekt	2	7 425 702	8 771 639						
Sum driftsinntekter		119 735 313	60 121 003						
DRIFTSKOSTNADER									
Kraftkjøp		51 609 015	11 201 714						
Sentralnett-kostnader		7 133 388	4 725 190						
Lønnskostnad	3	28 195 918	21 671 766						
Av-/nedskrivninger	4, 5	55 164 483	30 700 323						
Annenn driftskostnad	6, 7	44 266 563	20 328 285						
Sum driftskostnader		186 365 376	88 627 258						
DRIFTSRESULTAT		-66 631 063	-28 506 255						
FINANSINNTEKTER OG FINANSKOSTNADER									
Innt. på inv. i datterselskap og tilknyttet selskap		1 340 587	-						
Finansinntekter	8	22 865 229	7 082 461						
Finanskostnader	9	56 815 516	14 117 758						
Netto finansposter		-32 587 700	-7 035 297						
ORDINÆRT RESULTAT FØR SKATTEKOSTNAD		-99 215 762	-35 541 551						
Skattekostnad på ordinært resultat	10	-19 786 947	-7 588 026						
ÅRSRESULTAT		-79 431 815	-27 953 525						
Minoritetens andel		15 583	34 680						
Tilordnet aksjonærene i morselskapet		-78 447 388	-27 988 205						
Opplysninger om avsetninger til:									
Overført til udekket tap	11	-79 447 388	-27 988 205						
Sum disponert		-79 447 388	-27 988 205						
Årsregnskap Cadre konsern									
Sum EIENDELER		2 685 779 792	2 685 779 792						
Sum anleggsmidler		2 451 163 778	2 451 163 778						
Omløpsmidler		234 616 014	234 616 014						
Kunde/fordringer	16	16 129 018	16 129 018						
Andre fordringer	13	17 200 779	17 200 779						
Bankinnskudd, kontanter o.l.	14	205 186 216	205 186 216						
Sum omløpsmidler		234 616 014	234 616 014						
Sum finansielle anleggsmidler		2 451 163 778	2 451 163 778						
Finansielle anleggsmidler		26 335 887	26 335 887						
Investeringer i tilknyttet selskap	8	26 335 887	26 335 887						
Andre langsiktige fordringer	12	298 816 003	298 816 003						
Sum finansielle anleggsmidler		325 200 990	325 200 990						
Sum EIENDELER		2 685 779 792	2 685 779 792						
Sum anleggsmidler		2 451 163 778	2 451 163 778						
Omløpsmidler		234 616 014	234 616 014						
Kunde/fordringer	16	16 129 018	16 129 018						
Andre fordringer	13	17 200 779	17 200 779						
Bankinnskudd, kontanter o.l.	14	205 186 216	205 186 216						
Sum omløpsmidler		234 616 014	234 616 014						
SUM EIENDELER		2 685 779 792	2 685 779 792						

Årsregnskap regnskapsåret 2024 for 928768260

- [Velkommen →](#)
- [Om Cadre →](#)
- [Høydepunkter 2024 →](#)
- [Våre kraftverk →](#)
- [Bærekraftsmål →](#)
- [Verdiskapning →](#)
- [Dobbel vesentlighetsanalyse →](#)
- [Nærmiljø og samfunnsansvar →](#)
- [Klima- og miljøavtrykk →](#)
- [Taksonomi →](#)
- [Arbeidsmiljø →](#)
- [Mangfold og inkludering →](#)
- [ESG →](#)
- [Finansielle tall →](#)
- [Årsregnskap Cadre konsern](#)
- [Årsregnskap Cadre group →](#)

Balans

Tall i NOK	2024	2023
EGENKAPITAL		
Innskutt egenkapital	11 826 435	11 824 696
Aksjekapital	1 170 817 043	1 170 644 869
Overkurs	1 182 643 478	1 182 488 585
Sum innskutt egenkapital		
Opplynt egenkapital	-107 589 342	-28 130 804
Udekket tap	-107 589 342	-28 130 804
Sum opplynt egenkapital		
Minoritetsinteresser	189 001	173 418
Sum egenkapital	1 075 243 137	1 154 512 179
GJELD		
Avsetning for forpliktelser	219 984 485	177 196 249
Utsatt skatt	219 984 485	177 196 249
Sum avsetning for forpliktelser		
Annent langsiktig gjeld	1 305 636 102	170 000 000
Gjeld til kredittinstitusjoner	1 305 636 102	170 000 000
Sum langsiktig gjeld		
Kortsiktig gjeld	33 952 718	9 247 461
Leverandørgjeld	2 369 057	1 927 643
Skyldige offentlige avgifter	52 585 291	18 988 074
Annent kortsiktig gjeld	88 807 068	30 163 178
Sum kortsiktig gjeld		
Sum gjeld	164 527 653	377 359 427
SUM EGENKAPITAL OG GJELD	2 888 770 792	1 531 871 806

Oslo, 11. april 2025

Liv Monica Bargem Stubbolt
Liv Monica Bargem Stubbolt
Styreleder

Ove Gustavik
Ove Gustavik
Styremedlem

Hilde Bakken
Hilde Bakken
Styremedlem

Eirik Frantzén
Eirik Frantzén
Styremedlem

Ulf Terje Sol
Ulf Terje Sol
Styremedlem

Cadre årsrapport 2024

Årsregnskap Cadre konsern

[Velkommen →](#)

[Om Cadre →](#)

[Høydepunkter 2024 →](#)

[Våre kraftverk →](#)

[Bærekraftsmål →](#)

[Verdskapning →](#)

[Dobbelt vesentlighetsanalyse →](#)

[Nærmiljø og samfunnsansvar →](#)

[Klima- og miljøavtrykk →](#)

[Taksonomi →](#)

[Arbeidsmiljø →](#)

[Mangfold og inkludering →](#)

[ESG →](#)

[Finansielle tall →](#)

[Årsregnskap Cadre konsern](#)

[Årsregnskap Cadre group →](#)

[Cadre årsrapport 2024](#)

Note 1

Årsregnskapet er satt opp i samsvar med regnskapsloven og god regnskapsskikk i Norge for små foretak. Årsregnskapet er avlagt under forutsetning om fortsatt drift.

Cadre Group AS er morselskap i konsernet, med hovedkontor i Kristiansand.

Følgende foretak inngår i konsernet pr 31.12.2024:

Selskap	Forretningskontor	Eier-/ stemme-andel %
Cadre AS	Kristiansand	100,00
Cadre Elvekraft AS	Kristiansand	100,00
Cadre Elvekraft 2 AS	Kristiansand	100,00
Kaldåne Kraft AS	Kristiansand	98,00
Cadre PPA 1 AS	Kristiansand	100,00
Føssa Kraftverk AS	Kristiansand	100,00
Kleivfossen Kraft AS	Kristiansand	100,00
Kleivalvi Kraft AS	Kristiansand	100,00
Nye Slemmå Kraft AS	Kristiansand	100,00
Nye Øvstedal Kraft AS	Kristiansand	100,00
Hjelle Kraftverk AS	Kristiansand	64,00

Årsregnskap Cadre konsern

Oppkjøpet av Hjelle Kraftverk AS gjøres i to omganger, et kontantoppgjør i 2024 og en fisjon i 2025. Selskapet har igjennom avtale 100 % kontroll på selskapet og det er ikke beregnet minoritet på posten. Andel som blir fisjonert ut i 2025 er klassifisert som kortsiktig gjeld.

Driftsinntekter

Inntektstøring ved salg av varer og tjenester skjer på leveringstidspunktet.

Klassifisering

Omløpsmidler og kortsiktig gjeld omfatter normalt poster som forfaller til betaling innen ett år etter balansedagen, samt poster som knytter seg til varekretsløpet. Andre balanseposter klassifiseres som anleggsmidler/langsiktig gjeld.

Omløpsmidler vurderes til laveste verdi av anskaffelseskost og antatt virkelig verdi. Kortsiktig gjeld balanseføres til nominell verdi. Våre driftsmidler balanseføres til anskaffelseskost, fratrukket av- og nedskrivninger. Langsiktig gjeld balanseføres til nominell verdi.

Immaterielle eiendeler

Prosjektportefølje er fallrettigheter og konsesjoner som er ervervet ved oppkjøp og avskrives lineært over perioden hvor det foreligger avtale med grunneiere om utnyttelse av fallrettighetene.

Avskrivning startes når ferdigj kraftverk settes i drift, og avskrivning skjer da lineært over fallrettigheten og konsesjon gjelder. Evigvare fallrettigheter avskrives som utgangspunkt. Avskrivning av ordinær goodwill vurderes i enkelt tilfelle, og avskrives kun over fem år. I tilfeller dette vurderes å kunne måles pålitelig bokføres og oppstår som følge av skatt måles til nominell verdi og ikke til nåverdi. Dersom gjenvinnbart beløp av de immaterielle eiendelene er lavere enn balanseført verdi nedskrives til gjenvinnbart beløp. Gjenvinnbart og bruksverdi for den kontantgenererende enheten. Det enkelte kraftverket anses å være en kontantgenererende enhet. En driftsverdi nåverdien av de fremtidige kontantstrømmene som kraftverket forventes å generere.

Våre driftsmidler

Våre driftsmidler balanseføres og avskrives lineært over driftsmidlets forventede levetid. Direkte vedlikehold av driftsmidler, kostnader løpende under driftskostnader, reparasjons påkostnader eller forbedringer tillegges driftsmidlets kostnad og avskrives i takt med driftsmidlets levetid. Dersom driftsmidler er avskrevet og gjenvinnbart beløp av driftsmidler er lavere enn balanseført verdi foretas nedskrivning av gjenvinnbart beløp. Gjenvinnbart beløp er høyeste av netto salgsverdi og verdi i bruk.

[Velkommen →](#)[Om Cadre →](#)[Høydepunkter 2024 →](#)[Våre kraftverk →](#)[Bærekraftsmål →](#)[Verdiskapning →](#)[Dobbelt vesentlighetsanalyse →](#)[Nærmiljø og samfunnsansvar →](#)[Klima- og miljøavtrykk →](#)[Taksonomi →](#)[Arbeidsmiljø →](#)[Mangfold og inkludering →](#)[ESG →](#)[Finansielle tall →](#)[Årsregnskap Cadre konsern](#)[Årsregnskap Cadre group →](#)[Cadre årsrapport 2024](#)

Verdi i bruk er nåverdien av de fremtidige kontantstrømmene som eiendelen forventes å generere.

Investering i tilknyttede selskaper

Tilknyttede selskaper er enheter hvor konsernet har betydelig (men ikke bestemmende) innflytelse, over den finansielle og operasjonelle styringen (normalt ved eierandel på mellom 20 % og 50 %). Konsernregnskapet inkluderer konsernets andel av resultat fra tilknyttede selskaper regnskapført etter egenkapitalmetoden fra det tidspunktet betydelig innflytelse oppnås og inntil slik innflytelse opphører.

Fordringer

Kundefordringer og andre fordringer oppføres til pålydende etter fradrag for avsetning til forventet tap. Avsetning til tap gjøres på grunnlag av en individuell vurdering av de enkelte fordringene. I tillegg gjøres det for øvrige fordringer en uspesifisert avsetning for å dekke antatt tap.

Skatt

Skattekostnaden i resultatregnskapet omfatter både periodens betalbare skatter og endring i utsatt skatt. Utsatt skatt er beregnet med 22 % på grunnlag av de midlertidige forskjeller som eksisterer mellom regnskapsmessige og skattemessige verdier, samt ligningsmessig underskudd til fremføring ved utgangen av regnskapsåret. Balansført utsatt skattefordel knyttet til netto skattereduserende midlertidige forskjeller og underskudd til fremføring er basert på en sannsynliggjøring av tilstrekkelig fremtidig inntjening eller utnyttelse av skatteposisjoner gjennom konsernbidrag.

Note 2

Andre driftsinntekter

Tall i NOK	2024	2023
Konsulentjenester	7 401 610,00	7 449 317
Andre driftsinntekter	24 092,00	1 322 322
Sum andre driftsinntekter	7 425 702,00	8 771 639

Note 3

Lønn- og personalkostnader

Tall i NOK	2024
Lønnskostnader	
Lønn	20 792 673
Arbeidsgiveravgift	4 229 028
Pensjonskostnader	1 452 550
Slyrehonorar	600 000
Andre personalkostnader	1 121 667
Sum lønnskostnader	28 195 918

Ansatte og årsverk	2024
Antall ansatte	16
Antall årsverk	10

Tall i NOK

Andre ytelser	Lønn
Ytelser til ledende ansatte	
Carl Fredrik Lehland, CEO	3 228 724
Sum	3 228 724

Selskapet er pliktig til å ha tjenestepensjonsordning etter lov om obligatorisk tjenestepensjon. Selskapets pensjonsordning tilfredsstiller kravene i denne lov.

Note 4 Immaterielle eiendeler

- [Velkommen →](#)
- [Om Cadre →](#)
- [Høydepunkter 2024 →](#)
- [Våre kraftverk →](#)
- [Bærekraftsmål →](#)
- [Verdiskapning →](#)
- [Dobbelt vesentlighetsanalyse →](#)
- [Nærmiljø og samfunnsansvar →](#)
- [Klima- og miljøavtrykk →](#)
- [Taksonomi →](#)
- [Arbeidsmiljø →](#)
- [Mangfold og inkludering →](#)
- [ESG →](#)
- [Finansielle tall →](#)
- [Årsregnskap Cadre konsern](#)
- [Årsregnskap Cadre group →](#)

Tall i 1000	Fallrettigheter	Konsesjonskraft-rettigheter	Andre immaterielle	Goodwill	Sum
Per 31. desember 2023					
Anskaffelseskost	685 217 000	81 504 114	7 482 525	152 171 035	908 398 408
Akkumulerte amortiseringer	-19 419 988	-31 426 687	-1 816 796	-4 699 256	-21 890 403
Balansført verdi 31. desember 2023	665 797 012	50 077 427	5 665 729	147 471 779	888 908 005
Regnskapsåret 2024					
Oppkjøp/fusjon anskaffelseskost	14 710 677		520 514	45 157 378	182 778 569
Oppkjøp/fusjon akkumulerte avskrivninger			-67 597		-67 597
Tilgang i året	9 150 000				9 150 000
Avskrivninger	-3 756 113	-15 730 460	-1 998 550	-6 293 152	-27 778 275
Årets nedskrivninger	-6 767 000			-891 740	-7 658 740
Balansført verdi 31. desember 2024	829 002 588	34 346 967	4 120 098	185 444 285	1 052 913 938
Per 31. desember 2024					
Anskaffelseskost	841 467 677	81 504 114	8 003 039	197 328 413	1 128 303 243
Akkumulerte amortiseringer	-5 698 111	-47 157 147	-3 882 943	-10 992 408	-67 730 609
Akkumulerte nedskrivninger	-6 767 000			-891 740	-7 658 740
Balansført verdi 31. desember 2024	829 002 588	34 346 967	4 120 098	185 444 285	1 052 913 938
Avskrivninger (antall år)	30 - 89	28	10	10 - 89	

Årsregnskap Cadre konsern

Cadre årsrapport 2024

Note 5

Varige driftsmidler

Tall i NOK	Produksjons-anlegg	Maskiner, inventar o.l.	Prosjekter i utvikling	Sum
Per 31. desember 2023				
Anskaffelseskost	538 874 991	1 510 960	43 196 583	499 566 040
Akkumulerte avskrivninger	-79 284 708	-10 43 176	-10 673 748	-7 062 130
Akkumulerte nedskrivninger			-1 747 790	-1 747 790
Balansført verdi 31. desember 2023	459 590 283	487 784	30 775 045	480 795 120
Regnskapsåret 2024				
Tilgang i året	2 636 885		172 169 695	174 806 580
Oppkjøp/fusjon anskaffelseskost	484 169 083	5 782 306	24 398	489 975 797
Oppkjøp/fusjon akkumulerte avskrivninger	-61 746 827		-1 071 387	-62 818 214
Overført fra prosjekter i utvikling	4 180 919		-4 180 919	
Avgang i året		-108 037		-108 037
Avgang akkumulerte avskrivninger		108 037		108 037
Årets avskrivninger	-19 528 239	-189 240		-19 717 479
Balansført verdi 31. desember 2024	869 302 114	6 050 850	197 718 831	1 073 069 795
Per 31. desember 2024				
Anskaffelseskost	1 029 861 888	7 185 229	211 209 756	1 248 256 873
Akkumulerte avskrivninger	-160 559 774	-11 34 379	-11 745 135	-173 439 287
Akkumulerte nedskrivninger			-1 747 790	-1 747 790
Balansført verdi 31. desember 2024	869 302 114	6 050 850	197 718 831	1 073 069 795
Avskrivninger (antall år)	10 - 100	3 - 15		

Årsregnskap Cadre konsern

[Velkommen →](#)

[Om Cadre →](#)

[Høydepunkter 2024 →](#)

[Våre kraftverk →](#)

[Bærekraftsmål →](#)

[Verdskapning →](#)

[Dobbelt vesentlighetsanalyse →](#)

[Nærmiljø og samfunnsansvar →](#)

[Klima- og miljøavtrykk →](#)

[Taksonomi →](#)

[Arbeidsmiljø →](#)

[Mangfold og inkludering →](#)

[ESG →](#)

[Finansielle tall →](#)

[Årsregnskap Cadre konsern](#)

[Årsregnskap Cadre group →](#)

[Cadre årsrapport 2024](#)



[Velkommen →](#)

[Om Cadre →](#)

[Høydepunkter 2024 →](#)

[Våre kraftverk →](#)

[Bærekraftsmål →](#)

[Verdiskapning →](#)

[Dobbelt vesentlighetsanalyse →](#)

[Nærmiljø og samfunnsansvar →](#)

[Klima- og miljøavtrykk →](#)

[Taksonomi →](#)

[Arbeidsmiljø →](#)

[Mangfold og inkludering →](#)

[ESG →](#)

[Finansielle tall →](#)

[Årsregnskap Cadre konsern](#)

[Årsregnskap Cadre group →](#)

[Cadre årsrapport 2024](#)

Note 6

Andre driftskostnader

Tall INOK	2024
Andre driftskostnader	9 988 919
Falleie	1 937 621
Salgs- og markedsføringskostnader	32 360 023
Øvrige driftskostnader	44 288 583
Sum	

Note 7

Transaksjoner med nærstående parter

Kjøp av drift- og vedlikeholdstjenester fra Nordkraft Energetikk AS og et datterselskap av Nordkraft AS, med TNOK 7,900 i 2024, økonomitjenester fra Nordkraft AS med TNOK 800.

Balansen inkluderer følgende beløp som følge av transaksjoner med nærstående parter:

Tall INOK	2024
Leverandørgjeld	160 261
Sum	160 261

Note 8

Investeringer i tilknyttede selskaper

Tall i NOK	Forretningskontor	Anskaffelsestidspunkt	Balansført verdi	Eier-andel	Stemme-andel
Kjetland Kraft AS	Masfjorden	17.11.2023	17 244 273	32,00 %	32,00 %
Ågskerkraft AS	Rana	17.11.2023	9 096 314	34,10 %	34,10 %
Sum			28 340 587		
Årets resultatandel			1 340 587		

Note 9

Spesifikasjon av finansposter

Tall i NOK	2024	2023
Finansinntekter		
Inntekt investering TS	1 340 587	
Renteinntekter	22 751 157	7 043 197
Valutagevinst	56 090	10 244
Annen finansinntekt	77 982	29 021
Sum finansinntekter	24 225 816	7 092 461
Finanskostnader		
Rentekostnader	56 539 706	13 396 114
Valutatap	260 615	72 576
Annen finanskostnad	13 196	649 068
Sum finanskostnader	56 813 516	14 117 758
Netto finans	-32 587 700	-7 035 287

Årsregnskap Cadre konsern

[Velkommen →](#)

[Om Cadre →](#)

[Høydepunkter 2024 →](#)

[Våre kraftverk →](#)

[Bærekraftsmål →](#)

[Verdiskapning →](#)

[Dobbelt vesentlighetsanalyse →](#)

[Nærmiljø og samfunnsansvar →](#)

[Klima- og miljøavtrykk →](#)

[Taksonomi →](#)

[Arbeidsmiljø →](#)

[Mangfold og inkludering →](#)

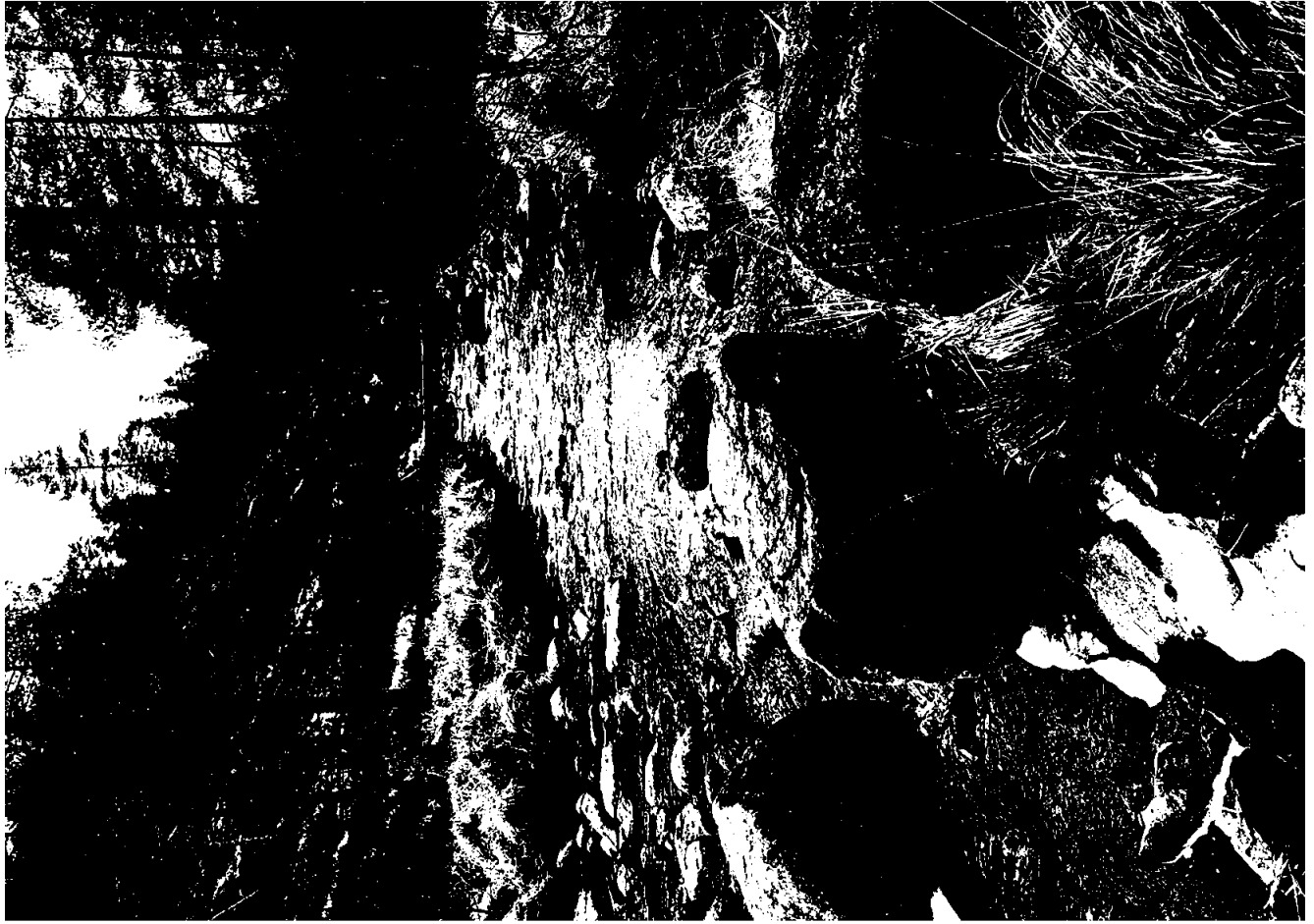
[ESG →](#)

[Finansielle tall →](#)

[Årsregnskap Cadre konsern](#)

[Årsregnskap Cadre group →](#)

[Cadre årsrapport 2024](#)



[Velkommen →](#)

[Om Cadre →](#)

[Høydepunkter 2024 →](#)

[Våre kraftverk →](#)

[Bærekraftsmål →](#)

[Verdiskapning →](#)

[Dobbelt vesentlighetsanalyse →](#)

[Nærmiljø og samfunnsansvar →](#)

[Klima- og miljøavtrykk →](#)

[Taksonomi →](#)

[Arbeidsmiljø →](#)

[Mangfold og inkludering →](#)

[ESG →](#)

[Finansielle tall →](#)

[Årsregnskap Cadre konsern](#)

[Årsregnskap Cadre group →](#)

[Cadre årsrapport 2024](#)

Note 10 Skatt

	2024
Tall INOK	
Oversikt over midlertidige forskjeller	790 420 150
Immaterielle eiendeler	412 318 803
Driftsmidler	1 943 600
Fordringer	87 044
Varer	5 142 942
Andre forskjeller	-211 611 611
Fremførbart underskudd	1 628 548
Forskjeller som ikke inngår i utsatt skatt	999 929 478
Sum	2 19 999 985

22% utsatt skatt (+) / skattefordel (-)

	2024
Tall INOK	
Resultat før skattekostnad	-99 762
Skatt beregnet med nominell skattesats (22%)	-21 831 228
Ikke bokført utsatt skattefordel	-2 177
Goodwill-avskrivning uten skatteeffekt	15 676
Korrigerings tidligere år	5 600
Permanente forskjeller	1 183
Sum skattekostnad	-19 869 45

Note 11

Egenkapital

	Aksjekapital	Overkurs	Udekket tap	Minoritetsinteresser	Sum
Tall i NOK					
Egenkapital pr. 01.01.	11 824 696	1 170 644 869	-28 130 804	173 418	1 164 512 179
Kapitalforhøyelse	1 739	172 174			173 913
Andre endringer			-11 140		-11 140
Årets resultat			-79 447 398	15 563	-79 431 835
Egenkapital pr. 31.12.	11 826 435	1 170 817 043	-107 589 342	189 001	1 075 243 137

Note 12

Andre kortsiktige fordringer

	2024	2023
Tall i NOK		
Andre langsiktige fordringer		
Forskuddsbetaling kraftkjøpsavtale	298 869 503	
Sum andre fordringer	298 869 503	

Note 13

Andre kortsiktige fordringer

	2024	2023
Tall i NOK		
Forskuddsbetalte kostnader	589 134	1 379 979
Oppgjent ikke fakturert driftsinntekt	12 493	2 062 837
Til gode offentlige avgifter	165 900	990 434
Andre kortsiktige fordringer	16 499 857	5 264 925
Sum andre fordringer	17 267 384	9 698 175

Årsregnskap Cadre konsern

[Velkommen →](#)

[Om Cadre →](#)

[Høydepunkter 2024 →](#)

[Våre kraftverk →](#)

[Bærekraftsmål →](#)

[Verdskapning →](#)

[Dobbelt vesentlighetsanalyse →](#)

[Nærmiljø og samfunnsansvar →](#)

[Klima- og miljøavtrykk →](#)

[Taksonomi →](#)

[Arbeidsmiljø →](#)

[Mangfold og inkludering →](#)

[ESG →](#)

[Finansielle tall →](#)

[Årsregnskap Cadre konsern](#)

[Årsregnskap Cadre group →](#)

[Cadre årsrapport 2024](#)

Note 14

Bank

	2024	2023
Tall i NOK		
Bankinnskudd	205 170 726	100 506 654
Sum betalingsmidler	205 170 726	100 506 654
Tall i NOK		
Bundne bankinnskudd, skattetrekk	31 12 2024	31 12 2023
Sum bundne bankinnskudd	1 220 741	1 402 541

[Velkommen →](#)

[Om Cadre →](#)

[Høydepunkter 2024 →](#)

[Våre kraftverk →](#)

[Bærekraftsmål →](#)

[Verdiskapning →](#)

[Dobbelt vesentlighetsanalyse →](#)

[Nærmiljø og samfunnsansvar →](#)

[Klima- og miljøavtrykk →](#)

[Taksonomi →](#)

[Arbeidsmiljø →](#)

[Mangfold og inkludering →](#)

[ESG →](#)

[Finansielle tall →](#)

[Årsregnskap Cadre konsern](#)

[Årsregnskap Cadre group →](#)

[Cadre årsrapport 2024](#)

Note 15

Aksjekapital, aksjonærinformasjon

Tall i NOK	Antall	Pålydende	Aksjekapital	Overkurs
Ordinære aksjer	126 403 478	0,01	1264 035	125 139 443
Preferanseaksjer	1 056 240 000	0,01	10 562 400	10 456 677 800
SUM	1 182 643 478		11 828 435	1170 817 043
	Ordinære aksjer	Preferanseaksjer	Sum	Andel (alle aksjer)
Aksjonær				
HV Cadre Holding AS	57 180 000	514 620 000	571 800 000	48,35 %
Nordkraft AS	57 180 000	514 620 000	571 800 000	48,35 %
Erdac Holding AS	3 000 000	27 000 000	30 000 000	2,54 %
Riviera Asset Management AS	2 000 000		2 000 000	0,17 %
EB Capital AS	2 000 000		2 000 000	0,17 %
OF Capital AS	2 000 000		2 000 000	0,17 %
Nylund Kapital AS	347 826		347 826	0,03 %
Borgevoll Invest AS	347 826		347 826	0,03 %
TJ Energy AS	1 000 000		1 000 000	0,08 %
RJT Holding AS	1 000 000		1 000 000	0,08 %
VØH Invest AS	347 826		347 826	0,03 %
	126 403 478	1 056 240 000	1 182 643 478	100 %

Riviera Asset Management er 100 % eid av CEO. Tillegg eier CEO 23 % av Erdac Holding, som også er eier av aksjer. Styremedlem Dve Busevik er indirekte 1,49 % av aksjene.

Hver ordinære aksje og hver preferanseaksje gir én stemme på generalforsamlingen.

Årsregnskap Cadre konsern

[Velkommen →](#)

[Om Cadre →](#)

[Høydepunkter 2024 →](#)

[Våre kraftverk →](#)

[Bærekraftsmål →](#)

[Verdiskapning →](#)

[Dobbelt vesentlighetsanalyse →](#)

[Nærmiljø og samfunnsansvar →](#)

[Klima- og miljøavtrykk →](#)

[Taksonomi →](#)

[Arbeidsmiljø →](#)

[Mangfold og inkludering →](#)

[ESG →](#)

[Finansielle tall →](#)

[Årsregnskap Cadre konsern](#)

[Årsregnskap Cadre group →](#)

[Cadre årsrapport 2024](#)

Note 16

Gjeld til kredittinstitusjoner

Tall i NOK	Lån 01.01.	Opptak nye lån	Oppkjøp	Lån 31.12.	Lånets forfallsprofil
Rammelån	170 000 000	730 000 000	-	900 000 000	07.06.2026
Bygglån	-	205 000 000	-	205 000 000	07.06.2026
Oppkjøpsfasilitet	-	180 000 000	-	180 000 000	07.06.2026
Nedbetalingslån	-	-	20 636 102	20 636 102	
Sum langsiktig rentebærende gjeld	170 000 000	1 115 000 000	20 636 102	1 305 636 102	

Pantsatte verdier	2024	2023
Fordringer	332 267 095	20 103 707
Kraftverk	566 942 462	251 569 759
Sum	899 209 557	271 673 466

Note 17

Annen kortsiktig gjeld

Tall i NOK	2024	2023
Påløpte, ikke forfalte rentekostnader	12 486 229	2 735 625
Påløpte feriepenger	2 571 441	2 372 740
Påløpt fallrettsleie	4 814 665	1 737 003
Andre påløpte kostnader	4 727 117	4 744 880
Annen kortsiktig gjeld	27 985 839	7 397 827
Sum annen kortsiktig gjeld	52 585 291	18 988 074

Årsregnskap Cadre konsern

Årsregnskap med noter

Cadre Group AS

Resultatregnskap

Velkommen →

Om Cadre →

Høydepunkter 2024 →

Våre kraftverk →

Bærekraftsmål →

Verdiskapning →

Dobbelt vesentlighetsanalyse →

Nærmiljø og samfunnsansvar →

Klima- og miljøavtrykk →

Taksonomi →

Arbeidsmiljø →

Mangfold og inkludering →

ESG →

Finansielle tall →

Årsregnskap Cadre konsern →

Årsregnskap Cadre group

Cadre årsrapport 2024

Tall i NOK	Note	2024	2023	Note	2024	2023
DRIFTSKOSTNADER						
Nedskrivninger	2	-	1747 790			
Andre driftskostnader	3	2 736 572	466 644			
Sum driftskostnader		2 736 572	2 214 434			
Driftsresultat		-2 736 572	-2 214 434			
FINANSINNTEKTER OG FINANSKOSTNADER						
Renteinntekter fra foretak i samme konsern	4	8 221 314	3 270 069			
Renteinntekter	4	835 388	-			
Finansinntekter		1837	6 788 314			
Rentekostnader	4	1 406	-			
Finanskostnader	4	-	6 873 286			
Netto finansposter		9 057 133	3 185 088			
Ordinært resultat før skattekostnad		6 320 560	970 654			
Skattekostnad på ordinært resultat	5	1 390 523	208 796			
Årsresultat		4 930 037	761 858			
Opplysninger om avsetninger til:						
Overført til annen egenkapital	6	4 930 037	761 858			
Sum disponert		4 930 037	761 858			

Tall i NOK	Note	2024	2023
ANLEGGSMIDLER			
Immaterielle eiendeler	2	7 122 575	7 122 575
Sum immaterielle eiendeler		7 122 575	7 122 575
Variige driftsmidler			
Prosjekter under utvikling	2	3 113 027	3 113 027
Sum variige driftsmidler		3 113 027	3 113 027
Finansielle anleggsmidler			
Investeringer i datterselskap	7	1 170 003 640	1 170 003 640
Sum finansielle anleggsmidler		1 170 003 640	1 170 003 640
Sum anleggsmidler		1 180 239 242	1 183 220 242
OMLØPSMIDLER			
Fordringer	8	12 407 755	12 407 755
Kundefordringer	8	14 833 310	14 833 310
Andre fordringer	8	27 330 045	27 330 045
Sum fordringer		54 571 110	54 571 110
Bankinnskudd, kontanter og lignende		4 663 076	4 663 076
Sum omløpsmidler		59 234 186	59 234 186
SUM EIENDELER		1 239 473 428	1 242 454 428

Årsregnskap Cadre Group

- [Velkommen →](#)
- [Om Cadre →](#)
- [Høydepunkter 2024 →](#)
- [Våre kraftverk →](#)
- [Bærekraftsmål →](#)
- [Verdskapning →](#)
- [Dobbel vesentlighetsanalyse →](#)
- [Nærmiljø og samfunnsansvar →](#)
- [Klima- og miljøavtrykk →](#)
- [Taksonomi →](#)
- [Arbeidsmiljø →](#)
- [Mangfold og inkludering →](#)
- [ESG →](#)
- [Finansielle tall →](#)
- [Årsregnskap Cadre konsern →](#)
- [Årsregnskap Cadre group](#)

Balans

Tall i NOK	2024	2023
EGENKAPITAL		
Innskutt egenkapital	11 826 435	11 824 696
Aksjekapital	11 826 435	11 824 696
Overkurs	1 170 817 043	1 170 644 869
Annen innskutt egenkapital	-	-
Sum innskutt egenkapital	1 182 643 478	1 182 469 565
Oppført egenkapital		
Annen egenkapital	5 691 905	761 868
Sum oppført egenkapital	5 691 905	761 868
Sum egenkapital	1 188 335 383	1 183 231 433
GJELD		
Kortsiktig gjeld	272 578	2 640 339
Leverandergjeld	2 087 226	4 496 623
Leverandergjeld konsern	21 536 126	1 607 034
Annen kortsiktig gjeld	23 895 930	8 743 996
Sum kortsiktig gjeld	23 895 930	8 743 996
Sum gjeld	23 895 930	8 743 996
SUM EGENKAPITAL OG GJELD	1 212 231 313	1 191 975 429

Oslo, 11. april 2025

Årsregnskap Cadre Group

Cadre årsrapport 2024

[Velkommen →](#)[Om Cadre →](#)[Høydepunkter 2024 →](#)[Våre kraftverk →](#)[Bærekraftsmål →](#)[Verdiskapning →](#)[Dobbelt vesentlighetsanalyse →](#)[Nærmiljø og samfunnsansvar →](#)[Klima- og miljøavtrykk →](#)[Taksonomi →](#)[Arbeidsmiljø →](#)[Mangfold og inkludering →](#)[ESG →](#)[Finansielle tall →](#)[Årsregnskap Cadre konsern →](#)[Årsregnskap Cadre group](#)[Cadre årsrapport 2024](#)

Note 1

Årsregnskapet er satt opp i samsvar med regnskapsloven og god regnskapsskikk i Norge for små foretak. Årsregnskapet er avlagt under forutsetning om fortsatt drift. Cadre Group AS er morselskap i konsernet, med hovedkontor i Kristiansand.

Det utarbeides konsernregnskap inklusiv alle datterselskaper.

Klassifisering

Omløpsmidler og kortsiktig gjeld omfatter normalt poster som forfaller til betaling innen ett år etter balansedagen, samt poster som knytter seg til varekretsløpet. Andre balanseposter klassifiseres som anleggsmidler/langsiktig gjeld.

Omløpsmidler vurderes til laveste verdi av anskaffelseskost og antatt virkelig verdi. Kortsiktig gjeld balanseføres til nominell verdi. Varige driftsmidler balanseføres til anskaffelseskost, fratrukket av- og nedskrivninger. Langsiktig gjeld balanseføres til nominell verdi.

Immaterielle eiendeler

Prosjektportefølje er fallrettigheter og konsesjoner som er ervervet ved oppkjøp og avskrives lineært over perioden hvor det foreligger avtale med grunneiere om utnyttelse av fallrettighetene.

Avskrivning startes når ferdig kraftverk settes i drift, og avskrivning skjer da lineært over perioden fallrettigheten og konsesjon gjelder. Dersom gjenvinnbart beløp av de immaterielle eiendelene er lavere enn balanseført verdi foretas nedskrivning til gjenvinnbart beløp. Gjenvinnbart beløp er det høyeste av netto salgsverdi og bruksverdi for den kontantgenererende enheten. Det enkelte kraftverket anses å være en kontantgenererende enhet. Bruksverdi er nåverdien av de fremtidige kontantstrømmene som kraftverket forventes å generere.

Varige driftsmidler

Varige driftsmidler balanseføres og avskrives lineært over driftsmidlets forventede levetid. Direkte vedlikehold av driftsmidler kostnadsføres løpende under driftskostnader, mens påkostninger eller forbedringer tillegges driftsmidlets kostpris og avskrives i takt med driftsmidlet. Dersom gjenvinnbart beløp av driftsmidlet er lavere enn balanseført verdi foretas nedskrivning til gjenvinnbart beløp. Gjenvinnbart beløp er det høyeste av netto salgsverdi og verdi i bruk. Verdi i bruk er nåverdien av de fremtidige

kontantstrømmene som eiendelen forventes å generere.

Investeringer i datterselskaper

Investering i datterselskap vurderes etter kostmetoden i selskapsregnskapet. Det er nedskrivning til virkelig verdi når verdifall så årsaker som ikke kan antas å være forbigående det må anses nødvendig etter god regnskapspraksis. Nedskrivninger er reversert når grunnlaget for nedskrivning ikke lenger er til stede.

Utbytte, konsernbidrag og andre utdelinger datterselskap er inntektsført så lenge år som er avsatt i givers regnskap. Overføres utbytte / konsernbidraget andel av opptjent resultat etter anskaffelsestidspunktet, representerte den overskytende del tilbakebetalt av innvalgt kapital, og utdelingene er fratrukket investert verdi i balansen til morselskapet.

Fordringer

Kundefordringer og andre fordringer oppføres pålydende etter fradrag for avsetning til forutsetningsvis tap. Avsetning til tap gjøres på grunnlag av individuell vurdering av de enkelte fordringer. I tillegg gjøres det for øvrige fordringer en uspesifisert avsetning for å dekke eventuelle

[Velkommen →](#)

[Om Cadre →](#)

[Høydepunkter 2024 →](#)

[Våre kraftverk →](#)

[Bærekraftsmål →](#)

[Verdiskapning →](#)

[Dobbelt vesentlighetsanalyse →](#)

[Nærmiljø og samfunnsansvar →](#)

[Klima- og miljøavtrykk →](#)

[Taksonomi →](#)

[Arbeidsmiljø →](#)

[Mangfold og inkludering →](#)

[ESG →](#)

[Finansielle tall →](#)

[Årsregnskap Cadre konsern →](#)

[Årsregnskap Cadre group](#)

[Cadre årsrapport 2024](#)

Skatt

Skattekostnaden i resultatregnskapet omfatter både periodens betalbare skatter og endring i utsatt skatt. Utsatt skatt er beregnet med 22 % på grunnlag av de midlertidige forskjeller som eksisterer mellom regnskapsmessige og skattemessige verdier, samt ligningsmessig underskudd til fremføring ved utgangen av regnskapsåret. Balansført utsatt skattefordel knyttet til netto skattereduserende midlertidige forskjeller og underskudd til fremføring er basert på en sannsynliggjøring av tilstrekkelig fremtidig inntjening eller utnyttelse av skatteposisjoner gjennom konsernbidrag.

Note 2

Våre driftsmidler og immaterielle eiendeler

Tall i NOK	Prosjekter under utførelse	Immaterielle eiendeler	Sum
Anskaffelseskost pr. 1.1.	5 164 541	7 122 575	12 287 116
Tilgang i året	-303 724	-	-303 724
Anskaffelseskost pr. 31.12.	4 860 817	7 122 575	11 983 392
Av- og nedskrivninger pr. 1.1.	1 747 790	-	1 747 790
Avskrivninger pr. 31.12.	17 477 900	-	17 477 790
Bokført verdi pr. 31.12.	3 113 027	7 122 575	10 235 602

Note 3

Andre driftskostnader

Tall i NOK	2024	2023
IT-kostnader	299 479	73 734
Ordinært revisjonshonorar	531 008	159 690
Bistand fra revisor	162 689	250 000
Reisekostnader	-	101 253
Salgs- og markedsføringskostnader	40 993	14 540
Andre driftskostnader	1 702 393	-132 573
Sum	2 736 572	488 644

Selskapet har ingen ansatte.

Årsregnskap Cadre Group

Note 4

Spesifikasjon av finansposter

	Tall i NOK	2024	2023
FINANSINNTEKTER			
Renteinntekter, konserninterne		8 221 314	3 270 089
Andre renteinntekter		835 388	6 783 843
Agjo		1 837	4 471
Sum finansinntekter		9 058 538	10 058 383
FINANSKOSTNADER			
Andre rentekostnader		1 406	6 822 842
Disagio		-	50 443
Sum finanskostnader		1 406	6 873 285
Netto finansposter		9 057 133	3 185 098

Note 5

Skatt

	Tall i NOK	2024	2023
ÅRETS SKATTEKOSTNAD FORDELER SEG PÅ			
Effekt konsernbidrag		1 390 523	1 390 523
Sum skattekostnad		1 390 523	1 390 523
BEREGNING AV ÅRETS SKATTEGRUNNLAG			
Resultat før skattekostnad		6 320 560	-
Benyttet fremførbart underskudd		-	-
Andre permanente forskjeller		-	-
Avgitt konsernbidrag		-6 320 560	0
Årets skattegrunnlag		0	0
Resultat før skattekostnad		6 320 560	6 320 560
Skatt beregnet med nominal skattesats (22%)		1 390 523	1 390 523
Ikke bokført utsatt skattefordel		-	-
Permanente forskjeller		-	-
Sum skattekostnad		1 390 523	1 390 523

- Velkommen →
- Om Cadre →
- Høydepunkter 2024 →
- Våre kraftverk →
- Bærekraftsmål →
- Verdiskapning →
- Dobbelt vesentlighetsanalyse →
- Nærmiljø og samfunnsansvar →
- Klima- og miljøavtrykk →
- Taksonomi →
- Arbeidsmiljø →
- Mangfold og inkludering →
- ESG →
- Finansielle tall →
- Årsregnskap Cadre konsern →
- Årsregnskap Cadre group

Årsregnskap Cadre Group

Cadre årsrapport 2024

Note 6 Egenkapital

Beløp i NOK	Aksjekapital	Overkurs	Annen egenkapital	Sum
Egenkapital pr. 01.01.	11 824 696	1 170 864 889	761 888	1 183 231 433
Kapitalforhøyelse	1 739	172 174		173 913
Årets resultat	-	4 930 037		4 930 037
Egenkapital pr. 31.12.	11 826 435	1 170 817 043	5 691 905	1 188 335 383

Note 7 Aksjer

Tall i NOK	Eierandel	Investering	Bokført verdi
INVESTERING I DATTER			
Cadre AS	100,00 %	1 170 003 640	1 170 003 640
Sum investering i datterselskap		1 170 003 640	1 170 003 640

Tall i NOK	Resultat	Egenkapital
Cadre AS	-49 296 738	1 077 873 688

[Velkommen →](#)

[Om Cadre →](#)

[Høydepunkter 2024 →](#)

[Våre kraftverk →](#)

[Bærekraftsmål →](#)

[Verdiskapning →](#)

[Dobbelt vesentlighetsanalyse →](#)

[Nærmiljø og samfunnsansvar →](#)

[Klima- og miljøavtrykk →](#)

[Taksonomi →](#)

[Arbeidsmiljø →](#)

[Mangfold og inkludering →](#)

[ESG →](#)

[Finansielle tall →](#)

[Årsregnskap Cadre konsern →](#)

[Årsregnskap Cadre group](#)

[Cadre årsrapport 2024](#)

[Årsregnskap Cadre Group](#)

[Velkommen →](#)

[Om Cadre →](#)

[Høydepunkter 2024 →](#)

[Våre kraftverk →](#)

[Bærekraftsmål →](#)

[Verdiskapning →](#)

[Dobbelt vesentlighetsanalyse →](#)

[Nærmiljø og samfunnsansvar →](#)

[Klima- og miljøavtrykk →](#)

[Taksonomi →](#)

[Arbeidsmiljø →](#)

[Mangfold og inkludering →](#)

[ESG →](#)

[Finansielle tall →](#)

[Årsregnskap Cadre konsern →](#)

[Årsregnskap Cadre group](#)

[Cadre årsrapport 2024](#)

Note 8

Kundefordringer og andre kortsiktige fordringer

Tall i NOK	2024	2023
KUNDEFORDRINGER		
Kundefordringer, konserninterne	12 479 735	14 347 586
Sum kundefordringer	12 479 735	14 347 586
ANDRE FORDRINGER		
Fordring på foretak i samme konsern	3 191 293	192 892 235
Til gode offentlige avgifter	11 661 016	990 434
Andre kortsiktige fordringer	-	20 000
Sum kortsiktige fordringer	14 852 310	193 902 868

Fordring på konsernselskap forfaller innen 1 år.

Note 9

Aksjekapital, aksjonærinformasjon


Tall i NOK	Antall	Pålydende	Aksjekapital	Overkurs
Ordinære aksjer	126 403 478	0,01	1 264 035	125 139 443
Preferanseaksjer	1 056 240 000	0,01	10 562 400	1 045 677 600
Sum aksjekapital pr 31.12.	1 182 643 478		11 826 435	1 170 817 043

EIERSTRUKTUR PR. 31.12.:

Aksjonær	Ordinære aksjer	Preferanseaksjer	Sum	Andel (alle aksjer)
HV Cadre Holding AS	57 180 000	514 620 000	571 800 000	48,35 %
Nordkraft AS	57 180 000	514 620 000	571 800 000	48,35 %
Erdac-Holding AS	3 000 000	27 000 000	30 000 000	2,54 %
Andre aksjonærer	9 043 478	-	9 043 478	0,76 %
Sum	126 403 478	1 056 240 000	1 182 643 478	100 %

Riviera Asset Management er 100 % eid av CED og eier 0,17 % av aksjene i selskapet. I tillegg eier CED 23 % av Erdac Holding, som også er eier av aksjer. Styremedlem Sve Busevik er indirekte 1,49 % av aksjene. Hver ordinære aksje og hver preferanseaksje gir én stemme på generalforsamlingen.

Årsregnskap Cadre Group



[Velkommen →](#)

[Om Cadre →](#)

[Høydepunkter 2024 →](#)

[Våre kraftverk →](#)

[Bærekraftsmål →](#)

[Verdiskapning →](#)

[Dobbelt vesentlighetsanalyse →](#)

[Nærmiljø og samfunnsansvar →](#)

[Klima- og miljøavtrykk →](#)

[Taksonomi →](#)

[Arbeidsmiljø →](#)

[Mangfold og inkludering →](#)

[ESG →](#)

[Finansielle tall →](#)

[Årsregnskap Cadre konsern →](#)

[Årsregnskap Cadre group](#)

[Cadre årsrapport 2024](#)

Note 10

Leverandørgjeld og annen kortsiktig gjeld

Tall i NOK	2024
LEVERANDØRGJELD	
Leverandørgjeld, eksternt	272 578
Leverandørgjeld, konsernintern	2 087 226
Sum leverandørgjeld	2 359 804

ANNEN KORTSIKTIG GJELD

Påløpte kostnader	252 701
Gjeld til selkøper i samme konsern	14 982 885
Skyldig konsernbidrag	6 320 560
Sum annen kortsiktig gjeld	21 556 128

Gjeld til konsernselskap forfaller innen 1 år.



Til generalforsamlingen i Cadre Group AS

Uavhengig revisors beretning

Konklusjon

Vi har revidert årsregnskapet for Cadre Group AS, som består av:

- selskapsregnskapet, som består av balanse per 31. desember 2024, resultatregnskap for regnskapsåret avsluttet per denne datoen og noter til årsregnskapet, herunder et sammendrag av viktige regnskapsprinsipper, og
- konsernregnskapet, som består av balanse per 31. desember 2024 og resultatregnskap for regnskapsåret avsluttet per denne datoen og noter til årsregnskapet, herunder et sammendrag av viktige regnskapsprinsipper.

Etter vår mening

- oppfyller årsregnskapet gjeldende lovkrav,
- gir selskapsregnskapet et rettviseende bilde av selskapets finansielle stilling per 31. desember 2024 og av dets resultater for regnskapsåret avsluttet per denne datoen i samsvar med regnskapslovens regler og god regnskapsskikk i Norge, og
- gir konsernregnskapet et rettviseende bilde av konsernets finansielle stilling per 31. desember 2024 og av dets resultater for regnskapsåret avsluttet per denne datoen i samsvar med regnskapslovens regler og god regnskapsskikk i Norge.

Grunnlag for konklusjonen

Vi har gjennomført revisjonen i samsvar med International Standards on Auditing (ISA-ene). Våre oppgaver og plikter i henhold til disse standardene er beskrevet nedenfor under *Revisors oppgaver og plikter ved revisjonen av årsregnskapet*. Vi er uavhengige av selskapet og konsernet i samsvar med kravene i relevante lover og forskrifter i Norge og International Code of Ethics for Professional Accountants (inkludert internasjonale uavhengighetsstandarder) utstedt av International Ethics Standards Board for Accountants (IESBA-reglene), og vi har overholdt våre øvrige etiske forpliktelser i samsvar med disse kravene. Innhentet revisjonsbevis er etter vår vurdering tilstrekkelig og hensiktsmessig som grunnlag for vår konklusjon.

Øvrig informasjon

Styret og daglig leder (ledelsen) er ansvarlige for øvrig informasjon som er publisert sammen med årsregnskapet. Øvrig informasjon omfatter informasjon i årsrapporten bortsett fra årsregnskapet og den tilhørende revisjonsberetningen. Vår konklusjon om årsregnskapet ovenfor dekker ikke øvrig informasjon.

I forbindelse med revisjonen av årsregnskapet er det vår oppgave å lese øvrig informasjon. Formålet er å vurdere hvorvidt det foreligger vesentlig inkonsistens mellom den øvrige informasjonen og årsregnskapet og den kunnskap vi har opparbeidet oss under revisjonen av årsregnskapet, eller hvorvidt øvrig informasjon ellers fremstår som vesentlig feil. Vi har plikt til å rapportere dersom øvrig informasjon fremstår som vesentlig feil. Vi har ingenting å rapportere i så henseende.

Ledelsens ansvar for årsregnskapet

Ledelsen er ansvarlig for å utarbeide årsregnskapet og for at det gir et rettviseende bilde i samsvar med regnskapslovens regler og god regnskapsskikk i Norge. Ledelsen er også ansvarlig for slik intern kontroll som den finner nødvendig for å kunne utarbeide et årsregnskap som ikke inneholder vesentlig feilinformasjon, verken som følge av misligheter eller utilsiktede feil.

Ved utarbeidelsen av årsregnskapet er ledelsen ansvarlig for å ta standpunkt til selskapets og konsernets evne til fortsatt drift og opplyse om forhold av betydning for fortsatt drift. Forutsetningen om fortsatt drift skal legges til grunn for årsregnskapet så lenge det ikke er sannsynlig at virksomheten vil bli avviklet.

PricewaterhouseCoopers AS, Gravane 26, Postboks 447, NO-4664 Kristiansand

T: 02316, org. no.: 987 009 713 MVA, www.pwc.no

Statsautoriserte revisorer, medlemmer av Den norske Revisorforening og autorisert regnskapsførerselskap



Revisors oppgaver og plikter ved revisjonen av årsregnskapet

Vårt mål er å oppnå betryggende sikkerhet for at årsregnskapet som helhet ikke inneholder vesentlig feilinformasjon, verken som følge av misligheter eller utilsiktede feil, og å avgi en revisjonsberetning som inneholder vår konklusjon. Betyggende sikkerhet er en høy grad av sikkerhet, men ingen garanti for at en revisjon utført i samsvar med ISA-ene, alltid vil avdekke vesentlig feilinformasjon. Feilinformasjon kan oppstå som følge av misligheter eller utilsiktede feil. Feilinformasjon er å anse som vesentlig dersom den enkeltvis eller samlet med rimelighet kan forventes å påvirke de økonomiske beslutningene som brukerne foretar på grunnlag av årsregnskapet. For videre beskrivelse av revisors oppgaver og plikter vises det til: <https://revisorforeningen.no/revisjonsberetninger>

Kristiansand, 11. april 2025
PricewaterhouseCoopers AS

Fredrik Botha
Statsautorisert revisor
(elektronisk signert)



 Securely signed with Brevio

Revisjonsberetning CG

Signers:

Name	Method	Date
Botha, Fredrik	BANKID	2025-04-11 19:48

This document package contains:
- Closing page (this page)
- The original document(s)
- The electronic signatures. These are not visible in the document, but are electronically integrated.



This file is sealed with a digital signature.
The seal is a guarantee for the authenticity
of the document.