



## ÅRSREGNSKAPET FOR REGNSKAPSÅRET 2020 - GENERELL INFORMASJON

### Enheten

Organisasjonsnummer: 986 666 826  
Organisasjonsform: Aksjeselskap  
Foretaksnavn: BEMANNINGSSPESIALISTEN AS  
Forretningsadresse: Nansetgata 25  
3256 LARVIK

### Regnskapsår

Årsregnskapets periode: 01.01.2020 - 31.12.2020

### Konsern

Morselskap i konsern: Nei

### Regnskapsregler

Regler for små foretak benyttet: Ja  
Benyttet ved utarbeidelsen av årsregnskapet til selskapet: Regnskapslovens alminnelige regler

### Årsregnskapet fastsatt av kompetent organ

Bekreftet av representant for selskapet: Bjørn Sandmæl  
Dato for fastsettelse av årsregnskapet: 07.05.2021

### Grunnlag for avgivelse

År 2020: Årsregnskapet er elektronisk innlevert  
År 2019: Tall er hentet fra elektronisk innlevert årsregnskap fra 2020

*Det er ikke krav til at årsregnskapet m.v. som sendes til Regnskapsregisteret er undertegnet. Kontrollen på at dette er utført ligger hos revisor/enhetens øverste organ. Sikkerheten ivaretas ved at innsender har rolle/rettighet for innsending av årsregnskapet via Altinn, og ved at det bekreftes at årsregnskapet er fastsatt av kompetent organ.*

Brønnøysundregistrene, 17.07.2022



## Resultatregnskap

| Beløp i: NOK                                  | Note | 2020             | 2019             |
|---|------|------------------|------------------|
| <b>RESULTATREGNSKAP</b>                       |      |                  |                  |
| <b>Inntekter</b>                              |      |                  |                  |
| Salgsinntekter                                | 1    | 7 370 616        | 7 235 932        |
| <b>Sum inntekter</b>                          |      | <b>7 370 616</b> | <b>7 235 932</b> |
| <b>Kostnader</b>                              |      |                  |                  |
| Franchiseavgift                               |      | 2 746 190        | 2 534 435        |
| Lønns- og personalkostnader                   | 2    | 221 978          | 408 572          |
| Kostnader til partnere indre selskap          | 1    | 1 869 085        | 1 824 886        |
| Ordinære avskrivninger                        | 3    |                  | 21 629           |
| Annen driftskostnad                           |      | 794 720          | 708 627          |
| <b>Sum kostnader</b>                          |      | <b>5 631 973</b> | <b>5 498 149</b> |
| <b>Driftsresultat</b>                         |      | <b>1 738 643</b> | <b>1 737 784</b> |
| <b>Finansinntekter og finanskostnader</b>     |      |                  |                  |
| Annen renteinntekt                            |      | 860              | 1 339            |
| Andel overskudd fra annet foretak             |      | 11 090           |                  |
| <b>Sum finansinntekter</b>                    |      | <b>11 950</b>    | <b>1 339</b>     |
| Annen rentekostnad                            |      | 830              |                  |
| Overskuddsdeling partnere indre selskap       |      | 874 906          | 868 892          |
| <b>Sum finanskostnader</b>                    |      | <b>875 736</b>   | <b>868 892</b>   |
| <b>Netto finans</b>                           |      | <b>-863 786</b>  | <b>-867 553</b>  |
| <b>Ordinært resultat før skattekostnad</b>    |      | <b>874 857</b>   | <b>870 231</b>   |
| Skattekostnader                               | 5    | 199 568          | 177 317          |
| <b>Ordinært resultat etter skattekostnad</b>  |      | <b>675 289</b>   | <b>692 913</b>   |
| <b>Årsresultat</b>                            |      | <b>675 289</b>   | <b>692 914</b>   |
| <b>Årsresultat etter minoritetsinteresser</b> |      | <b>675 289</b>   | <b>692 913</b>   |
| <b>Totalresultat</b>                          |      | <b>675 289</b>   | <b>692 913</b>   |



## Resultatregnskap

| <b>Beløp i: NOK</b>                      | <b>Note</b> | <b>2020</b>    | <b>2019</b>    |
|--|-------------|----------------|----------------|
| <b>Overføringer og disponeringer</b>     |             |                |                |
| Avsatt til annen egenkapital             | 6           | 675 289        | 692 914        |
| <b>Sum overføringer og disponeringer</b> |             | <b>675 289</b> | <b>692 914</b> |



## Balanse

| Beløp i: NOK                                   | Note | 2020             | 2019             |
|--|------|------------------|------------------|
| <b>BALANSE - EIENDELER</b>                     |      |                  |                  |
| <b>Anleggsmidler</b>                           |      |                  |                  |
| <b>Immaterielle eiendeler</b>                  |      |                  |                  |
| Franchiserettighet                             | 3    |                  |                  |
| <b>Varige driftsmidler</b>                     |      |                  |                  |
| Maskiner og anlegg                             | 3    |                  |                  |
| Inventar og innredning                         | 3    | 29 808           | 29 808           |
| <b>Sum varige driftsmidler</b>                 |      | <b>29 808</b>    | <b>29 808</b>    |
| <b>Sum anleggsmidler</b>                       |      | <b>29 808</b>    | <b>29 808</b>    |
| <b>Omløpsmidler</b>                            |      |                  |                  |
| <b>Varer</b>                                   |      |                  |                  |
| <b>Fordringer</b>                              |      |                  |                  |
| Kundefordringer                                | 1    | 8 675            | 58 675           |
| Andre kortsiktige fordringer                   | 1    | 736 131          | 466 263          |
| <b>Sum fordringer</b>                          |      | <b>744 806</b>   | <b>524 938</b>   |
| <b>Bankinnskudd, kontanter og lignende</b>     |      |                  |                  |
| Bankinnskudd, kontanter o.l.                   | 4    | 1 089 600        | 1 209 144        |
| <b>Sum bankinnskudd, kontanter og lignende</b> |      | <b>1 089 600</b> | <b>1 209 144</b> |
| <b>Sum omløpsmidler</b>                        |      | <b>1 834 406</b> | <b>1 734 082</b> |
| <b>SUM EIENDELER</b>                           |      | <b>1 864 214</b> | <b>1 763 890</b> |
| <b>BALANSE - EGENKAPITAL OG GJELD</b>          |      |                  |                  |
| <b>Egenkapital</b>                             |      |                  |                  |
| <b>Innskutt egenkapital</b>                    |      |                  |                  |
| Aksjekapital                                   | 6    | 100 000          | 100 000          |
| <b>Sum innskutt egenkapital</b>                |      | <b>100 000</b>   | <b>100 000</b>   |



## Balanse

| <b>Beløp i: NOK</b>                      | <b>Note</b> | <b>2020</b>      | <b>2019</b>      |
|--|-------------|------------------|------------------|
| <b>Opptjent egenkapital</b>              |             |                  |                  |
| Annen egenkapital                        | 6           | 903 811          | 728 522          |
| <b>Sum opptjent egenkapital</b>          |             | <b>903 811</b>   | <b>728 522</b>   |
| <b>Sum egenkapital</b>                   |             | <b>1 003 811</b> | <b>828 522</b>   |
| <b>Gjeld</b>                             |             |                  |                  |
| <b>Langsiktig gjeld</b>                  |             |                  |                  |
| Utsatt skatt                             | 5           | 2 220            | 1 233            |
| <b>Sum avsetninger for forpliktelser</b> |             | <b>2 220</b>     | <b>1 233</b>     |
| <b>Annen langsiktig gjeld</b>            |             |                  |                  |
| <b>Sum langsiktig gjeld</b>              |             | <b>2 220</b>     | <b>1 233</b>     |
| <b>Kortsiktig gjeld</b>                  |             |                  |                  |
| Leverandørgjeld                          |             | 41 678           | 105 059          |
| Betalbar skatt                           | 5           | 198 581          | 176 084          |
| Skyldig offentlige avgifter              |             | 231 050          | 215 836          |
| Skyldig skattetrekk og folketrygd        |             | 14 577           | 21 650           |
| Annen kortsiktig gjeld                   |             | 372 296          | 415 506          |
| <b>Sum kortsiktig gjeld</b>              |             | <b>858 182</b>   | <b>934 135</b>   |
| <b>Sum gjeld</b>                         |             | <b>860 402</b>   | <b>935 368</b>   |
| <b>SUM EGENKAPITAL OG GJELD</b>          |             | <b>1 864 214</b> | <b>1 763 890</b> |



## Brønnøysundregistrene

### ÅRSREGNSKAP FOR REGNSKAPSÅRET 2020 - GENERELL INFORMASJON

Journalnummer: 2021 794699

#### Enheten

Organisasjonsnummer: 986 666 826  
Organisasjonsform: Aksjeselskap  
Foretaksnavn: BEMANNINGSSPESIALISTEN AS  
Forretningsadresse: Nansetgata 25  
3256 LARVIK

#### Regnskapsår

Årsregnskapets periode: 01.01.2020 - 31.12.2020

#### Konsern

Morselskap i konsern: Nei

#### Regnskapsregler

Regler for små foretak benyttet: Ja  
Benyttet ved utarbeidelsen av  
årsregnskapet til selskapet: Regnskapslovens alminnelige regler

#### Årsregnskapet fastsatt av kompetent organ

Bekreftet av representant for selskapet: Bjørn Sandmæl  
Dato for fastsettelse av årsregnskapet: 07.05.2021

#### Grunnlag for avgivelse

År 2020: Årsregnskap er elektronisk innlevert.  
År 2019: Tall er hentet fra elektronisk innlevert årsregnskap fra 2020.

*Det er ikke krav til at årsregnskapet m.v. som sendes til Regnskapsregisteret er undertegnet. Kontrollen på at dette er utført ligger hos revisor/enhetens øverste organ. Sikkerheten ivaretas ved at innsender har rolle/rettighet for innsending av årsregnskapet via Altinn, og ved at det bekreftes at årsregnskapet er fastsatt av kompetent organ.*

Brønnøysundregistrene, 11.10.2021



Organisasjonsnr: 986 666 826  
BEMANNINGSSPESIALISTEN AS

## RESULTATREGNSKAP

| <b>Beløp i: NOK</b>                               | <b>Note</b> | <b>2020</b>      | <b>2019</b>      |
|---|-------------|------------------|------------------|
| <b>RESULTATREGNSKAP</b>                           |             |                  |                  |
| <b>Inntekter</b>                                  |             |                  |                  |
| Salgsinntekter                                    | 1           | 7 370 616        | 7 235 932        |
| <b>Sum inntekter</b>                              |             | <b>7 370 616</b> | <b>7 235 932</b> |
| <b>Kostnader</b>                                  |             |                  |                  |
| Franchiseavgift                                   |             | 2 746 190        | 2 534 435        |
| Lønns- og personalkostnader                       | 2           | 221 978          | 408 572          |
| Kostnader til partnere<br>indre selskap           | 1           | 1 869 085        | 1 824 886        |
| Ordinære avskrivninger                            | 3           |                  | 21 629           |
| Annen driftskostnad                               |             | 794 720          | 708 627          |
| <b>Sum kostnader</b>                              |             | <b>5 631 973</b> | <b>5 498 149</b> |
| <b>Driftsresultat</b>                             |             | <b>1 738 643</b> | <b>1 737 784</b> |
| <b>Finansinntekter og<br/>finanskostnader</b>     |             |                  |                  |
| Annen renteinntekt                                |             | 860              | 1 339            |
| Andel overskudd fra annet<br>fortak               |             | 11 090           |                  |
| <b>Sum finansinntekter</b>                        |             | <b>11 950</b>    | <b>1 339</b>     |
| Annen rentekostnad                                |             | 830              |                  |
| Overskuddsdeling partnere<br>indre selskap        |             | 874 906          | 868 892          |
| <b>Sum finanskostnader</b>                        |             | <b>875 736</b>   | <b>868 892</b>   |
| <b>Netto finans</b>                               |             | <b>-863 786</b>  | <b>-867 553</b>  |
| <b>Ordinært resultat før<br/>skattekostnad</b>    |             |                  |                  |
| Skattekostnader                                   | 5           | 199 568          | 177 317          |
| <b>Ordinært resultat etter<br/>skattekostnad</b>  |             | <b>675 289</b>   | <b>692 913</b>   |
| <b>Årsresultat</b>                                |             | <b>675 289</b>   | <b>692 914</b>   |
| <b>Årsresultat etter<br/>minoritetsinteresser</b> |             | <b>675 289</b>   | <b>692 913</b>   |
| <b>Totalresultat</b>                              |             | <b>675 289</b>   | <b>692 913</b>   |
| <b>Overføringer og<br/>disponeringer</b>          |             |                  |                  |
| Avsatt til annen<br>egenkapital                   | 6           | 675 289          | 692 914          |
| <b>Sum overføringer og<br/>disponeringer</b>      |             | <b>675 289</b>   | <b>692 914</b>   |





Organisasjonsnr: 986 666 826  
BEMANNINGSSPESIALISTEN AS

## BALANSE

| Beløp i: NOK                                   | Note | 2020             | 2019             |
|--|------|------------------|------------------|
| <b>BALANSE - EIENDELER</b>                     |      |                  |                  |
| <b>Anleggsmidler</b>                           |      |                  |                  |
| <b>Immaterielle eiendeler</b>                  |      |                  |                  |
| Franchiserettighet                             | 3    |                  |                  |
| <b>Varige driftsmidler</b>                     |      |                  |                  |
| Maskiner og anlegg                             | 3    |                  |                  |
| Inventar og innredning                         | 3    | 29 808           | 29 808           |
| <b>Sum varige driftsmidler</b>                 |      | <b>29 808</b>    | <b>29 808</b>    |
| <b>Sum anleggsmidler</b>                       |      | <b>29 808</b>    | <b>29 808</b>    |
| <b>Omløpsmidler</b>                            |      |                  |                  |
| <b>Varer</b>                                   |      |                  |                  |
| <b>Fordringer</b>                              |      |                  |                  |
| Kundefordringer                                | 1    | 8 675            | 58 675           |
| Andre kortsiktige fordringer                   | 1    | 736 131          | 466 263          |
| <b>Sum fordringer</b>                          |      | <b>744 806</b>   | <b>524 938</b>   |
| <b>Bankinnskudd, kontanter og lignende</b>     |      |                  |                  |
| Bankinnskudd, kontanter o. l.                  | 4    | 1 089 600        | 1 209 144        |
| <b>Sum bankinnskudd, kontanter og lignende</b> |      | <b>1 089 600</b> | <b>1 209 144</b> |
| <b>Sum omløpsmidler</b>                        |      | <b>1 834 406</b> | <b>1 734 082</b> |
| <b>SUM EIENDELER</b>                           |      | <b>1 864 214</b> | <b>1 763 890</b> |
| <b>BALANSE - EGENKAPITAL OG GJELD</b>          |      |                  |                  |
| <b>Egenkapital</b>                             |      |                  |                  |
| <b>Innskutt egenkapital</b>                    |      |                  |                  |
| Aksjekapital                                   | 6    | 100 000          | 100 000          |
| <b>Sum innskutt egenkapital</b>                |      | <b>100 000</b>   | <b>100 000</b>   |
| <b>Opptjent egenkapital</b>                    |      |                  |                  |
| Annen egenkapital                              | 6    | 903 811          | 728 522          |
| <b>Sum opptjent egenkapital</b>                |      | <b>903 811</b>   | <b>728 522</b>   |
| <b>Sum egenkapital</b>                         |      | <b>1 003 811</b> | <b>828 522</b>   |
| <b>Gjeld</b>                                   |      |                  |                  |
| <b>Langsiktig gjeld</b>                        |      |                  |                  |



|   |   |                  |                  |
|---|---|------------------|------------------|
| Utsatt skatt                                | 5 | 2 220            | 1 233            |
| <b>Sum avsetninger for<br/>forpliktelse</b> |   | <b>2 220</b>     | <b>1 233</b>     |
| <b>Annen langsiktig gjeld</b>               |   |                  |                  |
| <b>Sum langsiktig gjeld</b>                 |   | <b>2 220</b>     | <b>1 233</b>     |
| <b>Kortsiktig gjeld</b>                     |   |                  |                  |
| Leverandørgjeld                             |   | 41 678           | 105 059          |
| Betalbar skatt                              | 5 | 198 581          | 176 084          |
| Skyldig offentlige avgifter                 |   | 231 050          | 215 836          |
| Skyldig skattetrekk og<br>folketrygd        |   | 14 577           | 21 650           |
| Annen kortsiktig gjeld                      |   | 372 296          | 415 506          |
| <b>Sum kortsiktig gjeld</b>                 |   | <b>858 182</b>   | <b>934 135</b>   |
| <b>Sum gjeld</b>                            |   | <b>860 402</b>   | <b>935 368</b>   |
| <b>SUM EGENKAPITAL OG GJELD</b>             |   | <b>1 864 214</b> | <b>1 763 890</b> |



Organisasjonsnr: 986 666 826  
BEMANNINGSSPESIALISTEN AS

NOTEOPPLYSNINGER - SELSKAP - alle poster oppgitt i hele tall

Note  
2

Antall årsverk i regnskapsåret

Virksomheten har hatt følgende antall årsverk:  
1.00



**Årsregnskap**

**2020**

**Bemannings-  
spesialisten AS**  
Org. nr. 986 666 826



| <b>Resultatregnskap</b>                   |      |                         |                         |
|---|------|-------------------------|-------------------------|
| Bemanningsspesialisten AS                 |      |                         |                         |
|   | Note | 2020                    | 2019                    |
| <b>Driftsinntekter</b>                    |      |                         |                         |
| Salgsinntekter                            | 1    | <u>7 370 616</u>        | <u>7 235 932</u>        |
| Sum driftsinntekter                       |      | <u><b>7 370 616</b></u> | <u><b>7 235 932</b></u> |
| <b>Driftskostnader</b>                    |      |                         |                         |
| Franchiseavgift                           |      | 2 746 190               | 2 534 435               |
| Lønns- og personalkostnader               | 2    | 221 978                 | 408 572                 |
| Kostnader til partnere indre selskap      | 1    | 1 869 085               | 1 824 886               |
| Ordinære avskrivninger                    | 3    | 0                       | 21 629                  |
| Annen driftskostnad                       |      | <u>794 720</u>          | <u>708 627</u>          |
| Sum driftskostnader                       |      | <u><b>5 631 973</b></u> | <u><b>5 498 149</b></u> |
| Driftsresultat                            |      | <u><b>1 738 643</b></u> | <u><b>1 737 784</b></u> |
| <b>Finansinntekter og finanskostnader</b> |      |                         |                         |
| Andel overskudd fra annet fortak          |      | 11 090                  | 0                       |
| Renteinntekter                            |      | 860                     | 1 339                   |
| Rentekostnader                            |      | <u>830</u>              | <u>0</u>                |
| Resultat av finansposter                  |      | <u><b>11 120</b></u>    | <u><b>1 339</b></u>     |
| <b>Overskuddsdeling indre selskap</b>     |      |                         |                         |
| Overskuddsdeling partnere indre selskap   |      | <u>874 906</u>          | <u>868 892</u>          |
| Resultat av overskuddsdeling              |      | <u><b>874 906</b></u>   | <u><b>868 892</b></u>   |
| Ordinært resultat før skattekostnad       |      | 874 857                 | 870 231                 |
| Skattekostnader                           | 5    | <u>199 568</u>          | <u>177 317</u>          |
| Årsresultat                               |      | <u><b>675 289</b></u>   | <u><b>692 914</b></u>   |
| <b>Overføringer og disponering</b>        |      |                         |                         |
| Avsatt til annen egenkapital              | 6    | <u>675 289</u>          | <u>692 914</u>          |
| Sum overføringer og disponering           |      | <u><b>675 289</b></u>   | <u><b>692 914</b></u>   |






## Balanse

### Bemanningsspesialisten AS

| <b>Eiendeler</b>             | <b>Note</b> | <b>2020</b>      | <b>2019</b>      |
|------------------------------|-------------|------------------|------------------|
| <b>Anleggsmidler</b>         |             |                  |                  |
| <b>Varige driftsmidler</b>   |             |                  |                  |
| Inventar og innredning       | 3           | 29 808           | 29 808           |
| Sum varige driftsmidler      |             | <u>29 808</u>    | <u>29 808</u>    |
| Sum anleggsmidler            |             | <u>29 808</u>    | <u>29 808</u>    |
| <b>Omløpsmidler</b>          |             |                  |                  |
| <b>Fordringer</b>            |             |                  |                  |
| Kundefordringer              | 1           | 8 675            | 58 675           |
| Andre kortsiktige fordringer | 1           | 736 131          | 466 263          |
| Sum fordringer               |             | <u>744 806</u>   | <u>524 938</u>   |
| <b>Betalingsmidler</b>       |             |                  |                  |
| Bankinnskudd, kontanter o.l. | 4           | 1 089 600        | 1 209 144        |
| Sum betalingsmidler          |             | <u>1 089 600</u> | <u>1 209 144</u> |
| Sum omløpsmidler             |             | <u>1 834 406</u> | <u>1 734 082</u> |
| Sum eiendeler                |             | <u>1 864 214</u> | <u>1 763 890</u> |



| <b>Balanse</b>  |   |  |                  |
|---|---|--|------------------|
| Bemanningsspesialisten AS   |   |  |                  |
| Egenkapital og gjeld  | Note  | 2020   | 2019             |
| <b>Egenkapital</b>  |   |  |                  |
| <b>Innskutt egenkapital</b>   |   |  |                  |
| Aksjekapital  | 6   | 100 000  | 100 000          |
| Sum innskutt egenkapital  |   | <u>100 000</u>   | <u>100 000</u>   |
| <b>Opptjent egenkapital</b>   |   |  |                  |
| Annen egenkapital   | 6   | 903 811  | 728 522          |
| Sum opptjent egenkapital  |   | <u>903 811</u>   | <u>728 522</u>   |
| Sum egenkapital   |   | <u>1 003 811</u>   | <u>828 522</u>   |
| <b>Gjeld</b>  |   |  |                  |
| <b>Avsetning for forpliktelseser</b>  |   |  |                  |
| Utsatt skatt  | 5   | 2 220  | 1 233            |
| Sum avsetning for forpliktelseser   |   | <u>2 220</u>   | <u>1 233</u>     |
| <b>Kortsiktig gjeld</b>   |   |  |                  |
| Leverandørgjeld   |   | 41 678   | 105 059          |
| Betalbar skatt  | 5   | 198 581  | 176 084          |
| Skyldig offentlige avgifter   |   | 231 050  | 215 836          |
| Skyldig skattetrekk og folketrygd   |   | 14 577   | 21 650           |
| Annen kortsiktig gjeld  |   | 372 296  | 415 506          |
| Sum kortsiktig gjeld  |   | <u>858 182</u>   | <u>934 135</u>   |
| Sum gjeld   |   | <u>860 402</u>   | <u>935 368</u>   |
| Sum egenkapital og gjeld  |   | <u>1 864 214</u>   | <u>1 763 890</u> |
| Larvik, 07.05.2021  |   |  |                  |
| Styret i Bemanningsspesialisten AS  |   |  |                  |
| <br>Bjørn Sandmæl<br>styrelleder | <br>Øyvind Løkken<br>styremedlem | <br>Bjørn Bergene<br>daglig leder |                  |
| Bemanningsspesialisten AS   |   | Side 3   |                  |



## Bemanningsspesialisten AS

### Noter til årsregnskapet for 2020

#### NOTE 1 - REGNSKAPSPRINSIPPER

##### Generelt

Årsregnskapet er satt opp i henhold til reglene i regnskapsloven av 1998 og etter norske regnskapsstandarder og anbefalinger til god regnskapsskikk. Særreglene for små foretak er benyttet for alle poster der det foreligger slik valgadgang. Følgende regnskapsprinsipper er anvendt:

##### Indre selskap

Selskapet er Hovedmann i det indre selskapet "Bemanningsspesialisten AS, Indre Selskap". Alle transaksjoner for det indre selskapet regnskapsføres hos Hovedmannen. Deltagerne har ikke foretatt noe kapitalinnskudd.

##### Inntektsføring

Honorarinntektene resultatføres som hovedregel når de er opptjent. Inntektsføring foretas når tjenesten blir utført. Utgifter sammenstilles med og kostnadsføres samtidig med de inntekter utgiftene kan henføres til. Utgifter som ikke kan henføres direkte til inntekter kostnadsføres når de påløper.

##### Kostnader til partner i indre selskap

Posten inneholder arbeidsgodtgjørelse til partnere i indre selskap.

##### Klassifisering

Eiendeler bestemt til varig eie eller bruk er klassifisert som anleggsmidler. Øvrige eiendeler klassifiseres som omløpsmidler. Fordringer og gjeld knyttet til tjenestekretsløpet klassifiseres som omløpsmidler eller kortsiktig gjeld. Fordringer som skal tilbakebetales innen ett år klassifiseres uansett som omløpsmidler. For gjeld er analoge kriterier lagt til grunn. Omløpsmidler vurderes til laveste av anskaffelseskost og virkelig verdi. Kortsiktig gjeld balanseføres til nominelt beløp på etableringstidspunktet.

##### Varige driftsmidler

Varige driftsmidler omfatter inventar og innredning som er oppført til kostverdien ved ervervet. Det er foretatt fradrag for samlede ordinære avskrivninger. Ordinære avskrivninger kalkuleres lineært over driftsmidlenes forventede økonomiske levetid og beregnes av anskaffelseskost.

Varige driftsmidler nedskrives til virkelig verdi når verdifallet forventes å være ikke forbigående.

##### Fordringer

Kortsiktige fordringer er ført opp i balansen etter fradrag for avsetning til forventede tap. Avsetning til tap gjøres på grunnlag av individuelle vurderinger av de enkelte fordringer. I tillegg gjøres det for øvrige kundefordringer en uspesifisert avsetning for å dekke antatt tap. Avsetningen til forventede tap utgjør kr. 1 771. ( 2019; kr. 1 771 )

##### Skatter

Skattekostnaden omfatter summen av periodens betalbare skatter og endring i utsatt skatt. Utsatt skatteforpliktelse beregnes nå med 22 % på grunnlag av de midlertidige forskjellene som eksisterer mellom regnskapsmessige og skattemessige verdier, samt eventuelt ligningsmessige underskudd til fremføring ved utgangen av regnskapsåret. Skatteøkende og skattereduserende midlertidige forskjeller som reverserer eller kan reversere i samme periode er utlignet.

#### NOTE 2 - LØNSKOSTNADER

| Lønnskostnader          | 2020           | 2019           |
|-------------------------|----------------|----------------|
| Lønninger               | 149 187        | 327 284        |
| Arbeidsgiveravgift      | 21 469         | 47 054         |
| Pensjonskostnader       | 6 520          | 6 432          |
| Andre personalkostnader | 44 802         | 27 801         |
| <b>Sum</b>              | <b>221 978</b> | <b>408 572</b> |

Gjennomsnittlig antall årsverk: 0,3



## Bemanningsspesialisten AS

### Noter til årsregnskapet for 2020

#### Pensjonsforpliktelser

Selskapet plikter å ha tjenstepensjonsordning for vikarene og for den ansatte. Dette er gjennomført ved en forsikret ordning som oppfyller lovens krav gjennom franchisegiveren Jobzone Norge AS for vikarene samt en egen forsikring i selskapet for de ansatte.

#### Revisor

Honorar til revisor utgjorde kr. 22 300 for revisjonstjenester, kr. 8 700 for teknisk bistand med utarbeidelse av skattepapirene og årsregnskapet samt kr. 2 400 for annen bistand.

#### NOTE 3 - VARIGE DRIFTSMIDLER

|                                      | Inventar | Franchise<br>rettigheter | IT-<br>utstyr | Sum    |
|--------------------------------------|----------|--------------------------|---------------|--------|
| Anskaffelseskost 01.01.2020          | 29 808   | 50 000                   | 17 866        | 97 674 |
| Tilgang 2020                         | 0        | 0                        | 0             | 0      |
| Avgang 2020                          | 0        | 0                        | 0             | 0      |
| Anskaffelseskost 31.12.2020          | 29 808   | 50 000                   | 17 866        | 97 674 |
| Akkumulerte avskrivninger 01.01.2020 | 0        | 50 000                   | 17 866        | 67 674 |
| Årets ordinære avskrivninger         | 0        | 0                        | 0             | 0      |
| Akkumulerte avskrivninger 31.12.2020 | 0        | 50 000                   | 17 866        | 67 674 |
| Bokført verdi pr. 31.12.2020         | 29 808   | 0                        | 0             | 29 808 |

#### NOTE 4 - BUNDNE MIDLER

I posten bankinnskudd i balansen inngår bunde midler på kr. 6 746.



## Bemanningsspesialisten AS

### Noter til årsregnskapet for 2020

#### NOTE 5 - SKATTER

| Årets skattegrunnlag:                 | 2020    | 2019     |
|---------------------------------------|---------|----------|
| Ordinært resultat før skattekostnad   | 874 857 | 870 231  |
| Permanente forskjeller                | 32 269  | 29 027   |
| Endring i midlertidige forskjeller    | -4 487  | - 98 874 |
| Årets skattegrunnlag                  | 902 639 | 800 384  |
| Anvendt fremførbart underskudd        | -       | -        |
| Grunnlag selskapets betalbare skatt   | 902 639 | 800 384  |
| Beregnet betalbar skatt - 22 % / 22 % | 198 581 | 176 084  |

| Årets skattekostnad består av:        |         |         |
|---------------------------------------|---------|---------|
| Betalbar skatt                        | 198 581 | 176 084 |
| Før lite avsatt betalbar skatt fjorår | 0       | 0       |
| Endring utsatt skatt                  | 987     | 1 233   |
| Netto skattekostnad                   | 199 568 | 177 317 |

| Utsatt skatt:               | 31.12.2020 | 31.12.2019 | Endring: |
|-----------------------------|------------|------------|----------|
| Midlertidige forskjeller:   |            |            |          |
| Driftsmidler                | 11 862     | 7 375      | 4 487    |
| Fordringer                  | -1 771     | -1 771     | 0        |
| Netto grunnlag utsatt skatt | 10 092     | 5 605      | 4 487    |
| Utsatt skatt, 22 % / 22 %   | 2 220      | 1 233      | 987      |

Alle midlertidige forskjeller kan utlignes, og dette er gjennomført i beregningen av utsatt skatt.

#### NOTE 6 - EGENKAPITALEN, ANTALL AKSJER, AKSJEEIERE M.V.

Aksjekapitalen består av 1 000 aksjer hver pålydende kr. 100. Alle aksjer er fullt innbetalt. Selskapet har to aksjeklasser. B-aksjene har ikke stemmerett.

##### AKSJEEIERE:

| Selskapets aksjonærer: | Antall:      | Aksjeklasse: | Eierandel:   | Tillitsverv/rolle i selskapet: |
|------------------------|--------------|--------------|--------------|--------------------------------|
| Bjørn Sandmæl          | 460          | A-Aksjer     | 46 %         | Styrets leder/daglig leder     |
| Øyvind Løkken          | 440          | A-Aksjer     | 44 %         | Styremedlem                    |
| Bjørn Bergene          | 100          | B-Aksjer     | 10 %         |                                |
| <b>Sum</b>             | <b>1 000</b> |              | <b>100 %</b> |                                |

##### EGENKAPITALEN:

|                              | Aksje-<br>kapital | Annen<br>egenkapital | Sum       |
|------------------------------|-------------------|----------------------|-----------|
| Egenkapitalen pr. 31.12.2019 | 100 000           | 728 522              | 828 522   |
| Tilleggsutbytte 2020         | 0                 | -500 000             | -500 000  |
| Årets overskudd              | 0                 | 675 289              | 675 289   |
| Egenkapitalen pr. 31.12.2020 | 100 000           | 903 811              | 1 003 811 |



## Bemanningsspesialisten AS

|   |
|---|
| <b>Noter til årsregnskapet for 2020</b> |
|---|

### NOTE 7 - FORTSATT DRIFT

Regnskapsåret 2020 endte med godt overskudd og selskapet har opparbeidet egenkapital.

Som for mange andre norske selskap, så ble Bemanningsspesialisten AS også påvirket av Coronautbruddet i Norge. På tross av situasjonen har selskapet klart å holde god omsetning og inntjening selv om mai måned viste en betydelig svikt på både omsetning og lønnsomhet..

Selskapet gjennomførte kostnadsreducerende tiltak i 2020. Ytterligere tiltak vil bli gjennomført ved behov. Ledelsen følger situasjonen nøye, og vil løpende innrette seg på best mulig måte.

På bakgrunn av gjennomførte tiltak kombinert med mulighetene for ytterligere kostnadsreduksjoner, samt egenkapital opparbeidet fra tidligere år, så mener ledelsen at det er riktig å legge forutsetningen om fortsatt drift til grunn.



## **SKAARBREVIK & ISAKSEN AS**

Medlem av Den norske Revisorforening

Til generalforsamlingen i  
**BEMANNINGSSPESIALISTEN AS**

### **UAVHENGIG REVISORS BERETNING**

#### **Uttalelse om revisjonen av årsregnskapet**

##### *Konklusjon*

Vi har revidert årsregnskapet for Bemanningsspesialisten AS som viser et overskudd på kr. 675.289. Årsregnskapet består av balanse per 31. desember 2020 og resultatregnskap for regnskapsåret avsluttet per denne datoen og noter til årsregnskapet, herunder et sammendrag av viktige regnskapsprinsipper.

Etter vår mening er det medfølgende årsregnskapet avgitt i samsvar med lov og forskrifter og gir et rettviseende bilde av selskapets finansielle stilling per 31. desember 2020, og av dets resultater og kontantstrømmer for regnskapsåret avsluttet per denne datoen i samsvar med regnskapslovens regler og god regnskapsskikk i Norge.

##### *Grunnlag for konklusjonen*

Vi har gjennomført revisjonen i samsvar med lov, forskrift og god revisjonsskikk i Norge, herunder de internasjonale revisjonsstandardene (ISA-ene). Våre oppgaver og plikter i henhold til disse standardene er beskrevet i *Revisors oppgaver og plikter ved revisjon av årsregnskapet*. Vi er uavhengige av selskapet slik det kreves i lov og forskrift, og har overholdt våre øvrige etiske forpliktelser i samsvar med disse kravene. Etter vår oppfatning er innhentet revisjonsbevis tilstrekkelig og hensiktsmessig som grunnlag for vår konklusjon.

##### *Styrets og daglig leders ansvar for årsregnskapet*

Styret og daglig leder (ledelsen) er ansvarlig for å utarbeide årsregnskapet i samsvar med lov og forskrifter, herunder for at det gir et rettviseende bilde i samsvar med regnskapslovens regler og god regnskapsskikk i Norge. Ledelsen er også ansvarlig for slik intern kontroll som den finner nødvendig for å kunne utarbeide et årsregnskap som ikke inneholder vesentlig feilinformasjon, verken som følge av misligheter eller utilsiktede feil.

Ved utarbeidelsen av årsregnskapet må ledelsen ta standpunkt til selskapets evne til fortsatt drift og opplyse om forhold av betydning for fortsatt drift. Forutsetningen om fortsatt drift skal legges til grunn for årsregnskapet så lenge det ikke er sannsynlig at virksomheten vil bli avviklet.

##### *Revisors oppgaver og plikter ved revisjonen av årsregnskapet*

Vårt mål er å oppnå betryggende sikkerhet for at årsregnskapet som helhet ikke inneholder vesentlig feilinformasjon, verken som følge av misligheter eller utilsiktede feil, og å avgi en revisjonsberetning som inneholder vår konklusjon. Betryggende sikkerhet er en høy grad av sikkerhet, men ingen garanti for at en revisjon utført i samsvar med lov, forskrift og god revisjonsskikk i Norge, herunder ISA-ene, alltid vil avdekke vesentlig feilinformasjon som eksisterer. Feilinformasjon kan oppstå som følge av misligheter eller utilsiktede feil. Feilinformasjon blir vurdert som vesentlig dersom den enkeltvis eller samlet med rimelighet kan forventes å påvirke økonomiske beslutninger som brukerne foretar basert på årsregnskapet.

For videre beskrivelse av revisors oppgaver og plikter vises det til <https://revisorforeningen.no/revisjonsberetninger>

---

|                                      |                                   |             |                     |                |
|--------------------------------------|-----------------------------------|-------------|---------------------|----------------|
| Kontoradresse:                       | Postadresse:                      | Telefon:    | e-post:             | Org.nr.:       |
| Vekstsenteret<br>Olaf Helsetts vei 6 | Postboks 150, Oppsal<br>0619 Oslo | 22 62 71 41 | post@srirevisjon.no | 980 422 917MVA |



**Uttalelse om øvrige lovmessige krav**

*Konklusjon om registrering og dokumentasjon*

Basert på vår revisjon av årsregnskapet som beskrevet ovenfor, og kontrollhandlinger vi har funnet nødvendig i henhold til internasjonal standard for attestasjonsoppdrag (ISAE) 3000 «Attestasjonsoppdrag som ikke er revisjon eller forenklet revisorkontroll av historisk finansiell informasjon», mener vi at ledelsen har oppfylt sin plikt til å sørge for ordentlig og oversiktlig registrering og dokumentasjon av selskapets regnskapsopplysninger i samsvar med lov og god bokføringskikk i Norge.

Oslo, 07.05.2021

**Skaarbrevik & Isaksen AS**

Martin Hoft  
Statsautorisert revisor