



ÅRSREGNSKAPET FOR REGNSKAPSÅRET 2023 - GENERELL INFORMASJON

Enheten

Organisasjonsnummer:	924 526 599
Organisasjonsform:	Aksjeselskap
Foretaksnavn:	HORNET AUTO AS
Forretningsadresse:	Glitrevegen 20 3550 GOL

Regnskapsår

Årsregnskapets periode:	01.01.2023 - 31.12.2023
-------------------------	-------------------------

Konsern

Morselskap i konsern:	Ja
Konsernregnskap lagt ved:	Nei

Regnskapsregler

Regler for små foretak benyttet:	Ja
Benyttet ved utarbeidelsen av årsregnskapet til selskapet:	Regnskapslovens alminnelige regler

Årsregnskapet fastsatt av kompetent organ

Bekreftet av representant for selskapet:	Torvald Hornet
Dato for fastsettelse av årsregnskapet:	03.07.2024

Grunnlag for avgivelse

År 2023: Årsregnskapet er elektronisk innlevert
År 2022: Tall er hentet fra elektronisk innlevert årsregnskap fra 2023

Det er ikke krav til at årsregnskapet m.v. som sendes til Regnskapsregisteret er undertegnet. Kontrollen på at dette er utført ligger hos revisor/enhetens øverste organ. Sikkerheten ivaretas ved at innsender har rolle/rettighet for innsending av årsregnskapet via Altinn, og ved at det bekreftes at årsregnskapet er fastsatt av kompetent organ.

Brønnøysundregistrene, 27.06.2025



Resultatregnskap

Beløp i: NOK	Note	2023	2022
RESULTATREGNSKAP			
Inntekter			
Salgsinntekt			212 310
Sum inntekter			212 310
Kostnader			
Varekostnad		18 266	117 905
Lønnskostnad	1		
Avskrivning av driftsmidler og immaterielle eiendeler	2	10 300	1 330
Annen driftskostnad		88 289	133 123
Sum kostnader		116 856	252 357
Driftsresultat		-116 856	-40 047
Finansinntekter og finanskostnader			
Annen renteinntekt		682	
Annen finansinntekt		800 510	
Sum finansinntekter		801 192	
Annen rentekostnad		282 170	412 146
Annen finanskostnad			12 717
Sum finanskostnader		282 170	424 863
Netto finans		519 022	-424 863
Ordinært resultat før skattekostnad		402 167	-464 911
Skattekostnad på resultat	3	1 037	-14 713
Ordinært resultat etter skattekostnad		401 130	-450 198
Årsresultat		401 130	-450 198
Årsresultat etter minoritetsinteresser		401 130	-450 198
Totalresultat		401 130	-450 198
Overføringer og disponeringer			



Resultatregnskap

Beløp i: NOK	Note	2023	2022
Avsatt til annen egenkapital	4	401 130	
Overført fra annen egenkapital			-450 198
Sum overføringer og disponeringer		401 130	-450 198



Balanse

Beløp i: NOK	Note	2023	2022
BALANSE - EIENDELER			
Anleggsmidler			
Immaterielle eiendeler			
Utsatt skattefordel	3		
Varige driftsmidler			
Tomter, bygninger o.a. fast eiendom	2		
Maskiner og anlegg	2	12 700	23 000
Skip og flytende installasjoner	2		
Driftsløsøre, inventar o.a. utstyr	2		
Sum varige driftsmidler	2, 5	12 700	23 000
Finansielle anleggsmidler			
Investering i datterselskap	5, 6	14 127 281	14 127 281
Lån til foretak i samme konsern	6	3 900 000	3 900 000
Investeringer i aksjer og andeler	6		
Sum finansielle anleggsmidler		18 027 281	18 027 281
Sum anleggsmidler		18 039 981	18 050 281
Omløpsmidler			
Varer			
Fordringer			
Kundefordringer		68 628	68 628
Andre kortsiktige fordringer		101 881	111 023
Konsernfordringer	6	800 000	
Sum fordringer		970 509	179 652
Investeringer			
Aksjer og andeler i foretak i samme konsern	6		
Bankinnskudd, kontanter og lignende			
Bankinnskudd, kontanter o.l.		75 964	151 215
Sum bankinnskudd, kontanter og lignende		75 964	151 215



Balanse

Beløp i: NOK	Note	2023	2022
Sum omløpsmidler		1 046 473	330 867
SUM EIENDELER		19 086 454	18 381 148

BALANSE - EGENKAPITAL OG GJELD

Egenkapital

Innskutt egenkapital

Aksjekapital	7	30 000	30 000
Beholdning av egne aksjer	7		
Annen innskutt egenkapital	4	-5 570	-5 570
Sum innskutt egenkapital		24 430	24 430

Opptjent egenkapital

Annen egenkapital		4 368 701	3 967 571
Sum opptjent egenkapital		4 368 701	3 967 571
Sum egenkapital	4	4 393 131	3 992 001

Gjeld

Langsiktig gjeld

Utsatt skatt	3	1 037	
Sum avsetninger for forpliktelser		1 037	

Annen langsiktig gjeld

Konvertible lån	8		
Obligasjonslån	8		
Gjeld til kredittinstitusjoner	5, 8		8 107 456
Langsiktig konserngjeld	6, 8	11 528 479	2 518 135
Øvrig langsiktig gjeld	8	3 149 238	3 655 898
Sum annen langsiktig gjeld	8	14 677 717	14 281 489

Sum langsiktig gjeld		14 678 754	14 281 489
-----------------------------	--	-------------------	-------------------

Kortsiktig gjeld

Leverandørgjeld		14 569	82 960
Betalbar skatt	3		
Annen kortsiktig gjeld	8		24 698



Balanse

Beløp i: NOK	Note	2023	2022
Sum kortsiktig gjeld		14 569	107 658
Sum gjeld		14 693 323	14 389 146
SUM EGENKAPITAL OG GJELD		19 086 454	18 381 148
POSTER UTENOM BALANSEN			
Garantistillelser	5		



Brønnøysundregistrene

ÅRSREGNSKAP FOR REGNSKAPSÅRET 2023 - GENERELL INFORMASJON

Journalnummer: 2024 635779

Enheten

Organisasjonsnummer: 924 526 599
Organisasjonsform: Aksjeselskap
Foretaksnavn: HORNET AUTO AS
Forretningsadresse: Glitrevegen 20
3550 GOL

Regnskapsår

Årsregnskapets periode: 01.01.2023 - 31.12.2023

Konsern

Morselskap i konsern: Ja
Konsernregnskap lagt ved: Nei

Regnskapsregler

Regler for små foretak benyttet: Ja
Benyttet ved utarbeidelsen av
årsregnskapet til selskapet: Regnskapslovens alminnelige regler

Årsregnskapet fastsatt av kompetent organ

Bekreftet av representant for selskapet: Torvald Hornet
Dato for fastsettelse av årsregnskapet: 03.07.2024

Grunnlag for avgivelse

År 2023: Årsregnskap er elektronisk innlevert.
År 2022: Tall er hentet fra elektronisk innlevert årsregnskap fra 2023.

Det er ikke krav til at årsregnskapet m.v. som sendes til Regnskapsregisteret er undertegnet. Kontrollen på at dette er utført ligger hos revisor/enhetens øverste organ. Sikkerheten ivaretas ved at innsender har rolle/rettighet for innsending av årsregnskapet via Altinn, og ved at det bekreftes at årsregnskapet er fastsatt av kompetent organ.

Brønnøysundregistrene, 16.07.2024



Organisasjonsnr: 924 526 599
HORNET AUTO AS

RESULTATREGNSKAP

Beløp i: NOK	Note	2023	2022
RESULTATREGNSKAP			
Inntekter			
Salgsinntekt			212 310
Sum inntekter			212 310
Kostnader			
Varekostnad		18 266	117 905
Lønnskostnad	1		
Avskrivning av driftsmidler og immaterielle eiendeler	2	10 300	1 330
Annen driftskostnad		88 289	133 123
Sum kostnader		116 856	252 357
Driftsresultat		-116 856	-40 047
Finansinntekter og finanskostnader			
Annen renteinntekt		682	
Annen finansinntekt		800 510	
Sum finansinntekter		801 192	
Annen rentekostnad		282 170	412 146
Annen finanskostnad			12 717
Sum finanskostnader		282 170	424 863
Netto finans		519 022	-424 863
Ordinært resultat før skattekostnad			
Skattekostnad på resultat	3	402 167	-464 911
Ordinært resultat etter skattekostnad		1 037	-14 713
Årsresultat		401 130	-450 198
Årsresultat etter minoritetsinteresser		401 130	-450 198
Totalresultat		401 130	-450 198
Overføringer og disponeringer			
Avsatt til annen egenkapital	4	401 130	
Overført fra annen egenkapital			-450 198
Sum overføringer og disponeringer		401 130	-450 198





Organisasjonsnr: 924 526 599
HORNET AUTO AS

BALANSE

Beløp i: NOK	Note	2023	2022
BALANSE - EIENDELER			
Anleggsmidler			
Immaterielle eiendeler			
Utsatt skattefordel	3		
Varige driftsmidler			
Tomter, bygninger o.a.			
fast eiendom	2		
Maskiner og anlegg	2	12 700	23 000
Skip og flytende			
installasjoner	2		
Driftsløsøre, inventar o.			
a. utstyr	2		
Sum varige driftsmidler	2, 5	12 700	23 000
Finansielle anleggsmidler			
Investering i datterselskap	5, 6	14 127 281	14 127 281
Lån til foretak i samme			
konsern	6	3 900 000	3 900 000
Investeringer i aksjer og			
andeler	6		
Sum finansielle		18 027 281	18 027 281
anleggsmidler			
Sum anleggsmidler		18 039 981	18 050 281
Omløpsmidler			
Varer			
Fordringer			
Kundefordringer		68 628	68 628
Andre kortsiktige			
fordringer		101 881	111 023
Konsernfordringer	6	800 000	
Sum fordringer		970 509	179 652
Investeringer			
Aksjer og andeler i			
foretak i samme konsern	6		
Bankinnskudd, kontanter			
og lignende			
Bankinnskudd, kontanter o.			
l.		75 964	151 215
Sum bankinnskudd,		75 964	151 215
kontanter og lignende			
Sum omløpsmidler		1 046 473	330 867



SUM EIENDELER		19 086 454	18 381 148
BALANSE - EGENKAPITAL OG GJELD			
Egenkapital			
Innskutt egenkapital			
Aksjekapital	7	30 000	30 000
Beholdning av egne aksjer	7		
Annen innskutt egenkapital	4	-5 570	-5 570
Sum innskutt egenkapital		24 430	24 430
Opptjent egenkapital			
Annen egenkapital		4 368 701	3 967 571
Sum opptjent egenkapital		4 368 701	3 967 571
Sum egenkapital	4	4 393 131	3 992 001
Gjeld			
Langsiktig gjeld			
Utsatt skatt	3	1 037	
Sum avsetninger for forpliktelser		1 037	
Annen langsiktig gjeld			
Konvertible lån	8		
Obligasjonslån	8		
Gjeld til kredittinstitusjoner	5, 8		8 107 456
Langsiktig konserngjeld	6, 8	11 528 479	2 518 135
Øvrig langsiktig gjeld	8	3 149 238	3 655 898
Sum annen langsiktig gjeld	8	14 677 717	14 281 489
Sum langsiktig gjeld		14 678 754	14 281 489
Kortsiktig gjeld			
Leverandørgjeld		14 569	82 960
Betalbar skatt	3		
Annen kortsiktig gjeld	8		24 698
Sum kortsiktig gjeld		14 569	107 658
Sum gjeld		14 693 323	14 389 146
SUM EGENKAPITAL OG GJELD		19 086 454	18 381 148
POSTER UTENOM BALANSEN			
Garantistillelser	5		



Organisasjonsnr: 924 526 599
HORNET AUTO AS

NOTEOPPLYSNINGER - SELSKAP - alle poster oppgitt i hele tall

Note

1

Antall årsverk i regnskapsåret
0.00

Sum Beløp

Balanseført verdi 31.12. Varige driftsmidler Immaterielle eiend.

Konsernregnskap

Morselskapet sitt navn

Forretningskontor for morselskapet

Begrunnelse for at datterselskap er utelatt fra konsolideringen

Samlet beløp - tilknyttet selskap Årets Fjorårets

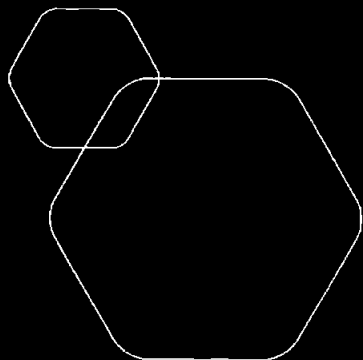
Samlet beløp - foretak i samme konsern Årets Fjorårets

Samlet beløp - foretak i samme konsern Årets Fjorårets

Samlet beløp - felles kontrollert virksomhet Årets Fjorårets

Pantstillelse Beløp

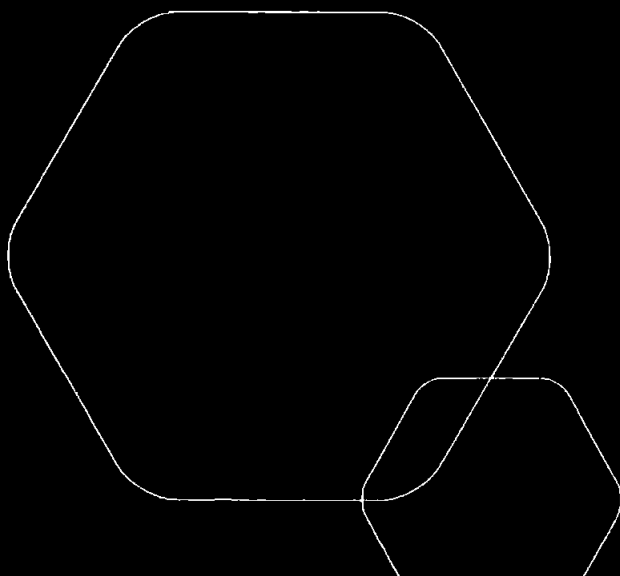
Beholdning av egne aksjer Antall Pålydende Andel av aksjek.



Årsregnskap 2023

Hornet Auto AS

Resultatregnskap
Balanse
Noter
Revisjonsberetning



Org.nr.: 924 526 599



Hornet Auto AS			
Resultatregnskap			
Driftsinntekter og driftskostnader	Note	2023	2022
Salgsinntekt		0	212 310
Sum driftsinntekter		0	212 310
Varekostnad		18 266	117 905
Avskrivning av driftsmidler og immaterielle eiendeler	2	10 300	1 330
Annen driftskostnad		88 289	133 123
Sum driftskostnader		116 856	252 357
Driftsresultat		-116 856	-40 047
Finansinntekter og finanskostnader			
Annen renteinntekt		682	0
Annen finansinntekt		800 510	0
Annen rentekostnad		282 170	412 146
Annen finanskostnad		0	12 717
Resultat av finansposter		519 022	-424 863
Resultat før skattekostnad		402 167	-464 911
Skattekostnad på resultat	3	1 037	-14 713
Resultat		401 130	-450 198
Ekstraordinære inntekter og kostnader			
Årsresultat		401 130	-450 198
Overføringer			
Avsatt til annen egenkapital	4	401 130	0
Overført fra annen egenkapital		0	450 198
Sum overføringer		401 130	-450 198


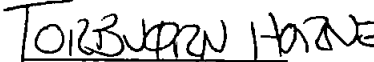


Hornet Auto AS			
Balanse			
Eiendeler	Note	2023	2022
Anleggsmidler			
Immaterielle eiendeler			
Varige driftsmidler			
Maskiner og anlegg	2	12 700	23 000
Sum varige driftsmidler	2, 5	12 700	23 000
Finansielle anleggsmidler			
Investeringer i datterselskap	5, 6	14 127 281	14 127 281
Lån til foretak i samme konsern	6	3 900 000	3 900 000
Sum finansielle anleggsmidler		18 027 281	18 027 281
Sum anleggsmidler		18 039 981	18 050 281
Omløpsmidler			
Fordringer			
Kundefordringer		68 628	68 628
Andre kortsiktige fordringer		101 881	111 023
Konsernfordringer	6	800 000	0
Sum fordringer		970 509	179 652
Investeringer			
Bankinnskudd, kontanter o.l.		75 964	151 215
Sum omløpsmidler		1 046 473	330 867
Sum eiendeler		19 086 454	18 381 148



Hornet Auto AS			
Balanse			
Egenkapital og gjeld	Note	2023	2022
Egenkapital			
Innskutt egenkapital			
Aksjekapital	7	30 000	30 000
Annen innskutt egenkapital	4	-5 570	-5 570
Sum innskutt egenkapital		24 430	24 430
Opptjent egenkapital			
Annen egenkapital		4 368 701	3 967 571
Sum opptjent egenkapital		4 368 701	3 967 571
Sum egenkapital	4	4 393 131	3 992 001
Gjeld			
Avsetning for forpliktelser			
Utsatt skatt	3	1 037	0
Annen langsiktig gjeld			
Gjeld til kredittinstitusjoner	5, 8	0	8 107 456
Langsiktig konserngjeld	6, 8	11 528 479	2 518 135
Øvrig langsiktig gjeld	8	3 149 238	3 655 898
Sum annen langsiktig gjeld	8	14 677 717	14 281 489
Kortsiktig gjeld			
Leverandørgjeld		14 569	82 960
Annen kortsiktig gjeld	8	0	24 698
Sum kortsiktig gjeld		14 569	107 658
Sum gjeld		14 693 323	14 389 146
Sum egenkapital og gjeld		19 086 454	18 381 148

Gol, 02.07.2024
Styret i Hornet Auto AS

 Torvald Hornet Daglig leder/styremedlem	 Torbjørn Hornet Styreleder
---	---

Hornet Auto AS Side 4



HORNET AUTO AS

924 526 599

Regnskapsprinsipper

Årsregnskapet er satt opp i samsvar med regnskapsloven og NRS 8 - God regnskapsskikk for små foretak.

SKATT

Skattekostnaden i resultatregnskapet omfatter både periodens betalbare skatt og endring i utsatt skatt. Utsatt skatt er beregnet med 22 % på grunnlag av de midlertidige forskjeller som eksisterer mellom regnskapsmessige og skattemessige verdier, samt ligningsmessig underskudd til fremføring ved utgangen av regnskapsåret. Skatteøkende og skattereduserende midlertidige forskjeller som reverserer eller kan reverseres i samme periode er utlignet og nettoført.

KLASSIFISERING OG VURDERING AV ANLEGGSMIDLER

Anleggsmidler omfatter eiendeler bestemt til varig eie og bruk. Anleggsmidler er vurdert til anskaffelseskost. Varige driftsmidler balanseføres og avskrives over driftsmidlets økonomiske levetid. Varige driftsmidler nedskrives til gjenvinnbart beløp ved verdifall som forventes ikke å være forbigående. Gjenvinnbart beløp er det høyeste av netto salgsverdi og verdi i bruk. Verdi i bruk er nåverdi av fremtidige kontantstrømmer knyttet til eiendelen. Nedskrivningen reverseres når grunnlaget for nedskrivningen ikke lenger er til stede.

KLASSIFISERING OG VURDERING AV OMLØPSMIDLER

Omløpsmidler og kortsiktig gjeld omfatter normalt poster som forfaller til betaling innen ett år etter balansedagen, samt poster som knytter seg til varekretsløpet. Omløpsmidler vurderes til laveste verdi av anskaffelseskost og virkelig verdi.

AKSJER I DATTERSELSKAP

Datterselskap vurderes etter kostmetoden i selskapsregnskapet. Investeringen er vurdert til anskaffelseskost for aksjene med mindre nedskrivning har vært nødvendig. Det er foretatt nedskrivning til virkelig verdi når verdifall skyldes årsaker som ikke kan forventes å være forbigående og det må anses nødvendig etter god regnskapsskikk. Nedskrivninger er reversert når grunnlaget for nedskrivning ikke lenger er til stede.

Utbytte, konsernbidrag og andre utdelinger fra datterselskap er inntektsført samme år som det er avsatt i givers regnskap. Overstiger utbytte / konsernbidraget andelen av opptjent resultat etter anskaffelsestidspunktet, representerer den overskytende del tilbakebetaling av investert kapital, og utdelingene er fratrukket investeringens verdi i balansen til morselskapet.

FORDRINGER

Kundefordringer og andre fordringer oppføres til pålydende etter fradrag for avsetning til forventet tap. Avsetning til tap gjøres på grunnlag av en individuell vurdering av de enkelte fordringene.

Note 1 Lønnskostnader

Hornet Auto AS har ikke hatt lønns- eller personalkostnader i 2023 og det foreligger heller ingen slike forpliktelser.



HORNET AUTO AS

924 526 599

Note 2 Anleggsmidler

	Driftsløsøre, inventar ol.	Sum
Anskaffelseskost pr. 01.01.23	51 500	51 500
= Anskaffelseskost 31.12.23	51 500	51 500
Akkumulerte avskrivninger 31.12.23	38 800	38 800
= Bokført verdi 31.12.23	12 700	12 700
Årets ordinære avskrivninger	10 300	10 300
Økonomisk levetid	5 år	

Note 3 Skatt

Årets skattekostnad	2023	2022
Resultatført skatt på ordinært resultat:		
Betalbar skatt	0	0
Endring i utsatt skattefordel	1 037	-14 713
Skattekostnad ordinært resultat	1 037	-14 713
Skattepliktig inntekt:		
Resultat før skatt	402 167	-464 911
Permanente forskjeller	0	581
Endring i midlertidige forskjeller	18 060	11 541
Anvendelse av fremførbart underskudd	-420 227	0
Skattepliktig inntekt	0	-452 789
Betalbar skatt i balansen:		
Betalbar skatt på årets resultat	-176 000	0
Betalbar skatt på mottatt konsernbidrag	176 000	0
Sum betalbar skatt i balansen	0	0

Skatteeffekten av midlertidige forskjeller og underskudd til fremføring som har gitt opphav til utsatt skatt og utsatte skattefordeler, spesifisert på typer av midlertidige forskjeller

	2023	2022	Endring
Varige driftsmidler	37 274	55 335	18 060
Sum	37 274	55 335	18 060
Akkumulert fremførbart underskudd	-32 562	-452 789	-420 227
Inngår ikke i beregningen av utsatt skatt	0	397 454	397 454
Grunnlag for utsatt skatt / skattefordel	4 713	0	-4 713
Utsatt skatt / skattefordel (22 %)	1 037	0	-1 037

Alle midlertidige forskjeller kan utlignes, og dette er gjennomført i beregningen av utsatt skattefordel.

Utsatt skattefordel er ikke oppført i balansen med bakgrunn i unntaksreglene for små foretak.



HORNET AUTO AS 924 526 599

Note 4 Egenkapital

	Aksjekapital	Stift.utg	Annen Innskutt egenkapital	Annen egenkapital	Sum egenkapital
Pr. 01.01.2023	30000	-5570	0	3 967 571	3 992 001
Årets resultat				401 130	401 130
Pr 31.12.2023	30 000	-5 570	0	4 368 701	4 393 131

Note 5 Pantstillelser og garantier

	31.12.2023	31.12.2022
Pantsikret gjeld, pantstillelser og garantier		
Langsiktig gjeld til kredittinstitusjoner	0	8 680 497
Sum	0	8 680 497

Regnskapsført verdi av pantsikrede eiendeler

	31.12.2023	31.12.2022
Aksjer	0	14 127 281
Sum	0	14 127 281

Note 6 Datterselskap, tilknyttet selskap m.v.

	Kontor-kommune	Ervervet	Eier-andel	Anskaff.kost	Balanseført verdi	Andel egenkapital	Andel resultat
DS							
Glitre Bil AS	Gol	31.05.2021	100	7400000	7400000	100%	100%
Glitre E. Gol AS	Gol	02.08.2021	100	6727281	6727281	100%	100%
Sum				14 127 281	14 127 281	100	100
Totalt				14 127 281	14 127 281	100	100

Investering i datterselskap vurderes etter kostmetoden i selskapsregnskapet.

Selskapet har lånt kr. 10 728 479 av Glitre Bil AS og har lånt ut kr. 3 900 000 til Glitre Eiendom Gol AS.

Note 7 Aksjonærer

AKSJEKAPITALEN I HORNET AUTO AS PR. 31.12 BESTÅR AV:

	Antall	Pålydende	Bokført
Ordinære aksjer	30 000	1,0	30 000
Sum	30 000		30 000

EIERSTRUKTUR

De største aksjonærene i % pr. 31.12 var:

Ordinære	Eierandel	Stemmeandel
----------	-----------	-------------



HORNET AUTO AS			924 526 599
Torbjørn Hornet	15 000	50,0	50,0
Torvald Hornet	15 000	50,0	50,0
Totalt antall aksjer	30 000	100,0	100,0

AKSJER EIET AV MEDLEMMER I STYRET OG DAGLIG LEDER:

Navn	Verv	Ordinære
Torvald Hornet	Daglig leder/styremedlem	15 000
Torbjørn Hornet	Styreleder	15 000
Totalt antall aksjer		30 000

Note 8 Langsiktig gjeld

Gjeld som forfaller mer enn fem år etter regnskapsårets slutt

	2023	2022
Gjeld til kredittinstitusjoner	0	8 107 456
Øvrig langsiktig gjeld til datterselsk. og aksjonærer/nærstående	14 677 717	4 829 145
Sum	14 677 717	12 936 601

Selskapet har lånt kr. 3 149 238 av selskapets aksjonærer/nærstående. Det er ikke regnet renter av lånene i 2023.



Hallingdal Revisjon og Regnskap

Kjell Magne Fauske

Statsautorisert revisor

UAVHENGIG REVISORS BERETNING

Til generalforsamlingen i Hornet Auto AS

Konklusjon

Vi har revidert årsregnskapet for selskapet Hornet Auto AS som viser et overskudd på kr. 401 130. Årsregnskapet består av balanse per 31. desember 2023, resultatregnskap for regnskapsåret avsluttet per denne datoen og noter til årsregnskapet, herunder et sammendrag av viktige regnskapsprinsipper.

Etter vår mening

- oppfyller årsregnskapet gjeldende lovkrav, og
- gir årsregnskapet et rettviseende bilde av selskapets finansielle stilling per 31. desember 2023 og av dets resultater for regnskapsåret avsluttet per denne datoen i samsvar med regnskapslovens regler og god regnskapsskikk i Norge.

Grunnlag for konklusjonen

Vi har gjennomført revisjonen i samsvar med International Standards on Auditing (ISA-ene). Våre oppgaver og plikter i henhold til disse standardene er beskrevet nedenfor under *Revisors oppgaver og plikter ved revisjonen av årsregnskapet*. Vi er uavhengige av selskapet i samsvar med kravene i relevante lover og forskrifter i Norge og International Code of Ethics for Professional Accountants (inkludert internasjonale uavhengighetsstandarder) utstedt av the International Ethics Standards Board for Accountants (IESBA-reglene), og vi har overholdt våre øvrige etiske forpliktelser i samsvar med disse kravene. Innhentet revisjonsbevis er etter vår vurdering tilstrekkelig og hensiktsmessig som grunnlag for vår konklusjon.

Ledelsens ansvar for årsregnskapet

Styret og daglig leder (ledelsen) er ansvarlig for å utarbeide årsregnskapet og for at det gir et rettviseende bilde i samsvar med regnskapslovens regler og god regnskapsskikk i Norge. Ledelsen er også ansvarlig for slik intern kontroll som den finner nødvendig for å kunne utarbeide et årsregnskap som ikke inneholder vesentlig feilinformasjon, verken som følge av misligheter eller utilsiktede feil.

Ved utarbeidelsen av årsregnskapet må ledelsen ta standpunkt til selskapets evne til fortsatt drift og opplyse om forhold av betydning for fortsatt drift. Forutsetningen om fortsatt drift skal legges til grunn for årsregnskapet så lenge det ikke er sannsynlig at virksomheten vil bli avviklet.



Adresse: Møllebakken 11, 3550 Gol
E-post: post@hallingdalrevisjon.no
Internett: hallingdalrevisjon.no

Tlf. 970 62 275
Bankkto nr. 2324.16.17521
Org. nr. 996 957 659 MVA



Hallingdal Revisjon og Regnskap

Kjell Magne Fauske

Statsautorisert revisor

Revisors oppgaver og plikter ved revisjonen av årsregnskapet

Vårt mål er å oppnå betryggende sikkerhet for at årsregnskapet som helhet ikke inneholder vesentlig feilinformasjon, verken som følge av misligheter eller utilsiktede feil, og å avgi en revisjonsberetning som inneholder vår konklusjon. Betryggende sikkerhet er en høy grad av sikkerhet, men ingen garanti for at en revisjon utført i samsvar med ISA-ene, alltid vil avdekke vesentlig feilinformasjon. Feilinformasjon kan oppstå som følge av misligheter eller utilsiktede feil.

Feilinformasjon er å anse som vesentlig dersom den enkeltvis eller samlet med rimelighet kan forventes å påvirke de økonomiske beslutningene som brukerne foretar på grunnlag av årsregnskapet.

For videre beskrivelse av revisors oppgaver og plikter vises det til <https://revisorforeningen.no/revisjonsberetninger>

Gol, 02.07.2024

Hallingdal Revisjon og Regnskap, K. M. Fauske

Kjell Magne Fauske
Statsautorisert revisor



Adresse: Møllebakken 11, 3550 Gol
E-post: post@hallingdalrevisjon.no
Internett: hallingdalrevisjon.no

Tlf. 970 62 275
Bankkto nr. 2324.16.17521
Org. nr. 996 957 659 MVA