



ÅRSREGNSKAPET FOR REGNSKAPSÅRET 2020 - GENERELL INFORMASJON

Enheten

Organisasjonsnummer: 976 957 628
Organisasjonsform: Aksjeselskap
Foretaksnavn: RINGERIKSKRAFT AS
Forretningsadresse: Hvervenmoveien 33
3511 HØNEFOSS

Regnskapsår

Årsregnskapets periode: 01.01.2020 - 31.12.2020

Konsern

Mørselskap i konsern: Ja
Konsernregnskap lagt ved: Ja

Regnskapsregler

Regler for små foretak benyttet: Nei
Benyttet ved utarbeidelsen av årsregnskapet til selskapet: Regnskapslovens alminnelige regler
Benyttet ved utarbeidelsen av årsregnskapet til konsernet: Regnskapslovens alminnelige regler

Årsregnskapet fastsatt av kompetent organ

Bekreftet av representant for selskapet: Ole Sunnset
Dato for fastsettelse av årsregnskapet: 18.05.2021

Grunnlag for avgivelse

År 2020: Årsregnskapet er elektronisk innlevert
År 2019: Tall er hentet fra elektronisk innlevert årsregnskap fra 2020

Det er ikke krav til at årsregnskapet m.v. som sendes til Regnskapsregisteret er undertegnet. Kontrollen på at dette er utført ligger hos revisor/enhetens øverste organ. Sikkerheten ivaretas ved at innsender har rolle/rettighet for innsending av årsregnskapet via Altinn, og ved at det bekreftes at årsregnskapet er fastsatt av kompetent organ.

Brønnøysundregistrene, 20.07.2022



Resultatregnskap

Beløp i: NOK	Note	2020	2019
RESULTATREGNSKAP			
Inntekter			
Annen driftsinntekt		43 558 000	44 215 000
Sum inntekter	1,2	43 558 000	44 215 000
Kostnader			
Varekostnad		139 000	389 000
Lønnskostnad	5,6	26 637 000	23 923 000
Avskrivning på varige driftsmidler og immaterielle eiendeler	10	3 923 000	3 843 000
Annen driftskostnad		35 286 000	28 128 000
Sum kostnader		65 985 000	56 283 000
Driftsresultat		-22 427 000	-12 068 000
Finansinntekter og finanskostnader			
Inntekt på investering i datterselskap		31 500 000	45 858 000
Inntekt på investering i tilknyttet selskap	11	21 103 000	11 465 000
Renteinntekt fra foretak i samme konsern		18 541 000	19 750 000
Annen renteinntekt		1 016 000	5 319 000
Annen finansinntekt		29 073 000	14 430 000
Sum finansinntekter		101 233 000	96 822 000
Annen rentekostnad		29 848 000	22 225 000
Annen finanskostnad		4 001 000	16 585 000
Sum finanskostnader		33 849 000	38 810 000
Netto finans		67 384 000	58 012 000
Ordinært resultat før skattekostnad		44 957 000	45 944 000
Skattekostnad på ordinært resultat	8	-7 788 000	4 675 000
Ordinært resultat etter skattekostnad		52 745 000	41 269 000
Årsresultat		52 745 000	41 269 000
Overføringer og disponeringer			
Ordinært utbytte		31 500 000	31 500 000



Resultatregnskap

Beløp i: NOK	Note	2020	2019
Overføringer til/fra annen egenkapital		21 245 000	9 771 000
Sum overføringer og disponeringer	15	52 745 000	41 271 000



Balanse

Beløp i: NOK	Note	2020	2019
BALANSE - EIENDELER			
Anleggsmidler			
Immaterielle eiendeler			
Utsatt skattefordel	8	8 148 000	360 000
Sum immaterielle eiendeler		8 148 000	360 000
Varige driftsmidler			
Tomter, bygninger og annen fast eiendom	10	1 108 000	1 140 000
Maskiner og anlegg	10	15 151 000	389 000
Driftsløsøre, inventar, verktøy, kontormaskiner og lignende	10	13 612 000	16 686 000
Sum varige driftsmidler		29 871 000	18 215 000
Finansielle anleggsmidler			
Investering i datterselskap	11	336 945 000	255 195 000
Lån til foretak i samme konsern		668 743 000	675 943 000
Investeringer i tilknyttet selskap	11	169 310 000	172 604 000
Investeringer i aksjer og andeler	12	1 388 000	19 801 000
Sum finansielle anleggsmidler		1 176 386 000	1 123 543 000
Sum anleggsmidler		1 214 405 000	1 142 118 000
Omløpsmidler			
Varer			
Fordringer			
Kundefordringer	18	879 000	1 214 000
Andre fordringer		16 440 000	1 626 000
Konsernfordringer		80 064 000	45 152 000
Sum fordringer		97 383 000	47 992 000
Bankinnskudd, kontanter og lignende			
Bankinnskudd, kontanter og lignende	14	77 158 000	21 622 000
Sum bankinnskudd, kontanter og lignende		77 158 000	21 622 000
Sum omløpsmidler		174 541 000	69 614 000



Balanse

Beløp i: NOK	Note	2020	2019
SUM EIENDELER		1 388 946 000	1 211 732 000
BALANSE - EGENKAPITAL OG GJELD			
Egenkapital			
Innskutt egenkapital			
Selskapskapital	15,16	157 650 000	150 000 000
Overkurs	15	116 271 000	48 271 000
Sum innskutt egenkapital		273 921 000	198 271 000
Opptjent egenkapital			
Annen egenkapital	15	136 629 000	115 383 000
Sum opptjent egenkapital		136 629 000	115 383 000
Sum egenkapital		410 550 000	313 654 000
Gjeld			
Langsiktig gjeld			
Pensjonsforpliktelser	6	3 473 000	3 413 000
Sum avsetninger for forpliktelser		3 473 000	3 413 000
Annen langsiktig gjeld			
Obligasjonslån	17	600 000 000	500 000 000
Gjeld til kredittinstitusjoner	17	200 000 000	200 084 000
Sum annen langsiktig gjeld		800 000 000	700 084 000
Sum langsiktig gjeld		803 473 000	703 497 000
Kortsiktig gjeld			
Leverandørgjeld	18	10 027 000	4 528 000
Betalbar skatt	8	0	3 615 000
Skyldige offentlige avgifter		2 273 000	2 000 000
Utbytte	15	31 500 000	31 500 000
Kortsiktig konserngjeld		121 161 000	139 034 000
Annen kortsiktig gjeld		9 962 000	13 906 000
Sum kortsiktig gjeld		174 923 000	194 583 000
Sum gjeld		978 396 000	898 080 000



Balanse

Beløp i: NOK	Note	2020	2019
SUM EGENKAPITAL OG GJELD		1 388 946 000	1 211 734 000



Konsernets resultatregnskap

Beløp i: NOK	Note	2020	2019
RESULTATREGNSKAP			
Inntekter			
Salgsinntekt		955 792 000	1 151 765 000
Annen driftsinntekt		51 972 000	48 021 000
Sum inntekter	1,2	1 007 764 000	1 199 786 000
Kostnader			
Varekostnad		492 020 000	680 621 000
Lønnskostnad	5,6	315 818 000	269 892 000
Avskrivning på varige driftsmidler og immaterielle eiendeler	9,10	66 020 000	63 445 000
Annen driftskostnad	7	125 838 000	121 377 000
Sum kostnader		999 696 000	1 135 335 000
Driftsresultat		8 068 000	64 451 000
Finansinntekter og finanskostnader			
Inntekt på investering i datterselskap og tilknyttet selskap	11	36 825 000	10 177 000
Annen renteinntekt		2 827 000	8 221 000
Annen finansinntekt		26 898 000	15 635 000
Sum finansinntekter		66 550 000	34 033 000
Annen rentekostnad		31 264 000	24 449 000
Annen finanskostnad		6 932 000	20 020 000
Sum finanskostnader		38 196 000	44 469 000
Netto finans		28 354 000	-10 436 000
Ordinært resultat før skattekostnad		36 422 000	54 015 000
Skattekostnad på ordinært resultat	8	-14 443 000	36 555 000
Ordinært resultat etter skattekostnad		50 865 000	17 460 000
Årsresultat		50 865 000	17 460 000
Minoritetsinteresser		5 695 000	6 459 000
Årsresultat etter minoritetsinteresser		45 170 000	11 001 000



Konsernets balanse

Beløp i: NOK	Note	2020	2019
BALANSE - EIENDELER			
Anleggsmidler			
Immaterielle eiendeler			
Fallrettigheter	9	254 530 000	254 530 000
Utsatt skattefordel	8,9	16 053 000	6 942 000
Goodwill	9	10 142 000	14 361 000
Sum immaterielle eiendeler		280 725 000	275 833 000
Varige driftsmidler			
Tomter, bygninger og annen fast eiendom	10	322 354 000	315 951 000
Maskiner og anlegg	10	514 746 000	418 933 000
Driftsløsøre, inventar, verktøy, kontormaskiner og lignende	10	57 969 000	56 107 000
Sum varige driftsmidler		895 069 000	790 991 000
Finansielle anleggsmidler			
Investeringer i tilknyttet selskap	11	97 805 000	85 530 000
Lån til tilknyttet selskap og felles kontrollert virksomhet		0	2 456 000
Investeringer i aksjer og andeler	12	8 823 000	24 883 000
Andre fordringer	19	4 124 000	4 179 000
Pensjonsmidler	6	3 000	0
Sum finansielle anleggsmidler		110 755 000	117 048 000
Sum anleggsmidler		1 286 549 000	1 183 872 000
Omløpsmidler			
Varer			
Varer	13	18 076 000	6 396 000
Sum varer		18 076 000	6 396 000
Fordringer			
Kundefordringer		252 826 000	265 354 000
Andre fordringer	3	48 325 000	26 593 000
Sum fordringer		301 151 000	291 947 000
Bankinnskudd, kontanter og lignende			
Bankinnskudd, kontanter og lignende	14	97 151 000	51 567 000



Konsernets balanse

Beløp i: NOK	Note	2020	2019
Sum bankinnskudd, kontanter og lignende		97 151 000	51 567 000
Sum omløpsmidler		416 378 000	349 910 000
SUM EIENDELER		1 702 927 000	1 533 782 000

BALANSE - EGENKAPITAL OG GJELD

Egenkapital

Innskutt egenkapital

Selskapskapital	15,16	157 650 000	150 000 000
Overkurs	15	116 271 000	48 271 000
Sum innskutt egenkapital		273 921 000	198 271 000

Opptjent egenkapital

Annen egenkapital	15	274 303 000	262 021 000
Minoritetsinteresser		32 858 000	28 567 000
Sum opptjent egenkapital		307 161 000	290 588 000

Sum egenkapital

581 082 000 **488 859 000**

Gjeld

Langsiktig gjeld

Pensjonsforpliktelser	6	39 778 000	27 885 000
Utsatt skatt	8	7 909 000	0
Andre avsetninger for forpliktelser		509 000	0
Sum avsetninger for forpliktelser		48 196 000	27 885 000

Annen langsiktig gjeld

Obligasjonslån	17	600 000 000	500 000 000
Gjeld til kredittinstitusjoner	17	200 058 000	204 084 000
Sum annen langsiktig gjeld		800 058 000	704 084 000

Sum langsiktig gjeld

848 254 000 **731 969 000**

Kortsiktig gjeld

Gjeld til kredittinstitusjoner	20	13 000	11 000
Leverandørgjeld		90 539 000	86 656 000



Konsernets balanse

Beløp i: NOK	Note	2020	2019
Betalbar skatt	8	6 968 000	37 245 000
Skyldige offentlige avgifter		68 446 000	73 001 000
Utbytte	15	31 500 000	31 500 000
Annen kortsiktig gjeld		76 125 000	84 541 000
Sum kortsiktig gjeld		273 591 000	312 954 000
Sum gjeld		1 121 845 000	1 044 923 000
SUM EGENKAPITAL OG GJELD		1 702 927 000	1 533 782 000



rk - s16 Vedlegg 2 Årsregnskap RIK Mor-konsern 2020 - endelig.pdf

Signers:

Name	Method	Date
Gomnæs, Per Christian	BANKID	2021-03-26 10:39 GMT+1
Pedersen, May-Janne Rita Botha	BANKID	2021-03-26 11:25 GMT+1
Sunnset, Ole Ingebrigt	BANKID	2021-03-26 11:33 GMT+1
Jensen, Atle	BANKID_MOBILE	2021-03-26 11:37 GMT+1
Krokvik, Morten	BANKID	2021-03-26 12:07 GMT+1
Langeggen, Ellen	BANKID_MOBILE	2021-03-26 12:42 GMT+1
Roskifte, Per Erling	BANKID	2021-03-26 13:42 GMT+1
Trå, Anders	BANKID	2021-03-26 14:05 GMT+1

This document package contains:

- Front page (this page)
- The original document(s)
- The electronic signatures. These are not visible in the document, but are electronically integrated.



This file is sealed with a digital signature.
The seal is a guarantee for the authenticity
of the document.

Document ID:
36BB48A2227A474EBF30AF6934F43D52

THE SIGNED DOCUMENT FOLLOWS ON THE NEXT PAGE >



Årsrapport

Ringerikskraft AS

2020



This file is sealed with a digital signature.
The seal is a guarantee for the authenticity
of the document.

Document ID:
36BB48A2227A474EBF30AF6934F43D52



Årsrapport Ringerikskraft AS

MORSELSKAP			KONSERN		
2019	2020	Note	Note	2020	2019
Resultatregnskap (alle tall i tusen kroner)					
DRIFTSINTEKTER OG DRIFTSKOSTNADER					
0	0			955 792	1 151 765
44 215	43 558			51 972	48 021
44 215	43 558	1,2	1,2	1 007 764	1 199 786
389	139			492 020	680 621
23 923	26 637	5,6	5,6	315 818	269 892
3 843	3 923	10	9,10	66 020	63 445
26 126	35 266		7	125 838	121 377
56 282	65 985			999 696	1 135 335
-12 067	-22 427			8 068	64 452
FINANSINTEKTER OG FINANSKOSTNADER					
45 858	31 500			0	0
11 465	21 103	11	11	36 825	10 177
19 750	18 541			0	0
5 319	1 016			2 827	8 221
14 430	29 073			26 898	15 635
-22 225	-29 848			-31 264	-24 449
-16 585	-4 001			-6 932	-20 020
58 012	67 384			28 354	-10 436
45 945	44 957			36 422	54 016
4 675	-7 788	8	8	-14 443	36 555
41 271	52 745			50 865	17 461
41 271	52 745			50 865	17 461
OVERFØRINGER					
9 771	21 245			5 695	6 459
31 500	31 500			45 170	11 002
41 271	52 745	15			
ÅRSRESULTAT					
Minoritetens andel av årsresultatet					
Majoritetens andel av årsresultatet					



This file is sealed with a digital signature.
The seal is a guarantee for the authenticity
of the document.

Document ID:
36BB48A2227A474EBF30AF6934F43D52



Årsrapport Ringerikskraft AS

Balanse per 31. desember (alle tall i tusen kroner)

MORSELSKAP			KONSERN		
2019	2020	Note	Note	2020	2019
EIENDELER					
Anleggsmidler					
<i>Immaterielle eiendeler</i>					
			9	254 530	254 530
0	0				
360	8 148	8	8,9	16 053	6 942
0	0		9	10 142	14 361
<u>360</u>	<u>8 148</u>			<u>280 725</u>	<u>275 833</u>
<i>Varige driftsmidler</i>					
1 140	1 108	10	10	322 354	315 951
389	15 151	10	10	514 746	418 933
<u>16 686</u>	<u>13 612</u>	10	10	<u>57 969</u>	<u>56 107</u>
<u>18 215</u>	<u>29 871</u>			<u>895 069</u>	<u>790 991</u>
<i>Finansielle anleggsmidler</i>					
255 195	336 945	11	11	0	0
172 604	169 310	11	11	97 805	85 530
675 943	668 743				0
0	0				2 456
19 801	1 388	12	12	8 823	24 883
0	0	19	19	4 124	4 179
0	0		6	3	0
<u>1 123 544</u>	<u>1 176 386</u>			<u>110 755</u>	<u>117 048</u>
1 142 119	1 214 405			1 286 549	1 183 872
Omløpsmidler					
0	0		13	18 076	6 396
<i>Fordringer</i>					
1 214	879	18		252 826	265 354
1 626	16 440		3	48 325	26 593
<u>45 152</u>	<u>80 064</u>			0	0
<u>47 992</u>	<u>97 383</u>			<u>301 151</u>	<u>291 947</u>
21 622	77 158	14	14	97 151	51 567
<u>69 614</u>	<u>174 541</u>			<u>416 378</u>	<u>349 910</u>
1 211 734	1 388 946			1 702 927	1 533 782



This file is sealed with a digital signature.
The seal is a guarantee for the authenticity
of the document.

Document ID:
36BB48A2227A474EBF30AF6934F43D52



Årsrapport Ringerikskraft AS

Balanse per 31. desember (alle tall i tusen kroner)

MORSELSKAP			KONSERN		
2019	2020	Note	Note	2020	2019
EGENKAPITAL OG GJELD					
Egenkapital					
<i>Innskutt egenkapital</i>					
150 000	157 650	15,16	15,16	157 650	150 000
48 271	116 271	15	15	116 271	48 271
<u>198 271</u>	<u>273 921</u>			<u>273 921</u>	<u>198 271</u>
<i>Opplyst egenkapital</i>					
115 383	136 629	15	15	274 303	262 021
0	0			32 858	28 567
<u>115 383</u>	<u>136 629</u>			<u>307 161</u>	<u>290 588</u>
313 654	410 550			581 082	488 859
Gjeld					
<i>Avsetning for forpliktelser</i>					
3 413	3 473	6	6	39 778	27 885
0	0	8	8	7 909	0
0	0			509	0
<u>3 413</u>	<u>3 473</u>			<u>48 196</u>	<u>27 885</u>
<i>Annen langsiktig gjeld</i>					
500 000	600 000	17	17	600 000	500 000
200 084	200 000	17	17	200 058	204 084
<u>700 084</u>	<u>800 000</u>			<u>800 058</u>	<u>704 084</u>
<i>Kortsiktig gjeld</i>					
139 034	121 161			0	0
0		20	20	13	11
4 528	10 027	18		90 539	86 656
3 615	0	8	8	6 968	37 245
2 000	2 273			68 446	73 001
31 500	31 500	15	15	31 500	31 500
13 906	9 962			76 125	84 541
<u>194 583</u>	<u>174 923</u>			<u>273 591</u>	<u>312 954</u>
898 080	978 396			1 121 845	1 044 923
1 211 734	1 388 946			1 702 927	1 533 782

31. desember 2020
25. mars 2021

Per Roskifte
styrets leder

Atle Jensen
nestleder

May-Janne R B Pedersen
styremedlem

Per Christian Gornæs
styremedlem

Anders Trå
styremedlem

Ellen Langeggen
styremedlem

Morten Krokvik
styremedlem

Ole Sunnset
administrerende direktør



This file is sealed with a digital signature.
The seal is a guarantee for the authenticity
of the document.

Document ID:
36BB48A2227A474EBF30AF6934F43D52



Ringerikskraft AS

Kontantstrøm

(alle tall i tusen kroner)

MORSELSKAP		KONSERN	
2019	2020	2020	2019
KONTANTSTRØMMER FRA OPERASJONELLE AKTIVITETER:			
45 945	44 957	36 422	54 016
-17	-3 615	-37 135	-49 140
3 843	3 923	61 799	57 091
0	0	4 219	6 355
-2 609	60	11 359	-18 700
-50	-89	-3 095	-249
0	-26 701	-29 683	0
-3 950	-52 603	-21 103	-3 950
0	0	-10 679	-2 200
411	240	20 937	13 966
-345	5 594	5 222	-22 641
<u>-14 382</u>	<u>-29 651</u>	<u>-31 638</u>	<u>2 947</u>
28 846	-57 885	6 625	37 495
KONTANTSTRØMMER FRA INVESTERINGSAKTIVITETER:			
1 442	445	17 599	4 162
3 451	39 972	39 972	3 451
-8 029	-15 935	-119 849	-102 639
0	0	6 192	22 806
3 950	15 000	22 515	6 390
0	1 665	2 517	0
0	0	118	0
0	0	0	-132
0	0	0	56
0	0	-293	-1 172
-50 000	0	0	0
0	0	0	99
<u>-49 186</u>	<u>41 147</u>	<u>-31 229</u>	<u>-66 979</u>
KONTANTSTRØMMER FRA FINANSIERINGSAKTIVITETER:			
50 000	100 000	100 000	50 000
-100	-84	-84	-368
0	0	7 200	0
0	0	-2 442	0
0	0	0	-5 917
0	0	0	0
-35 000	-31 500	-34 491	-36 500
0	22 515	0	0
40 262	30 858	0	0
0	-1 857	0	0
<u>55 162</u>	<u>119 932</u>	<u>70 183</u>	<u>7 215</u>
34 822	103 194	45 579	-22 269
<u>-85 374</u>	<u>-50 552</u>	<u>51 567</u>	<u>73 836</u>
-50 552	52 642	97 146	51 567
Beholdning av bankinnskudd, kontanter og lignende består av:			
1 601	1 740	97 146	51 567
-52 153	50 902		



This file is sealed with a digital signature.
The seal is a guarantee for the authenticity
of the document.

Document ID:
36BB48A2227A474EBF30AF6934F43D52



Årsrapport Ringetkraft AS

Noter til regnskapet 2020

(alle tall i tusen kroner)

Nøye 1 Regnskapsprinsipper

Generell informasjon

Årsregnskapet er satt opp i samsvar med regnskapslovens bestemmelser og god regnskapspraksis i Norge.

Konsolideringsprinsipper

Konsernregnskapet består av morselskapet og datterselskaper hvor morselskapet direkte eller indirekte eier mer enn 50% av aksjene eller på annen måte har kontroll. For datterselskap tilkommer gjennom året et resultat fra tidspunktet for Ringetkrafts overtagelse av kontroll og frem til 31.12. Resultatet i resultatregnskapet. Konsernregnskapet inkluderer resultatregnskapet, konsernregnskapet (utviklings- eller ensartede prosjekter, verktøydatterselskaper og andre aktiviteter som ikke er direkte relatert til Ringetkrafts hovedaktivitet) og konsernregnskapet (utviklings- eller ensartede prosjekter, verktøydatterselskaper og andre aktiviteter som ikke er direkte relatert til Ringetkrafts hovedaktivitet). Transaksjoner mellom konsernregnskapene er eliminert ved hjelp av datterselskap. Anskaffelseskost ved oppkjøp påføres i virkelig verdi av eiendeler som kjøpes, og oppkjøpskostnader som utsettes og påføres i virkelig verdi av eiendeler som kjøpes. Transaksjoner mellom konsernregnskapene er eliminert ved hjelp av datterselskap, balanseføres som goodwill.

Datterselskap/iknyttet selskap

Datterselskaper og iknyttede selskaper vurderes etter kostmetoden i selskapsregnskapet. Tilnyttede selskaper er selskaper hvor Ringetkraft har betydelig innflyelse over den finansielle og operasjonelle styringen, men som ikke er datterselskaper eller felleskontrollert virksomhet. Betydelig innflyelse vil normalt si at Ringetkraft eier mer enn 20% av aksjene i selskapet. I konsernregnskapet vurderes tilnyttede selskaper, datterselskapers andel av resultatet og av investerte selskapers resultat etter skatt med tillegg for interne gjenvinster og eventuelle aksjonæringer på nærvei til selskapet som skyldes at kostpris på aksjene var høyere enn den eierneide andelen av bokført egenkapital. I resultatregnskapet er resultatandeler vist under finansposter, mens eiendeler i balansen er vist under finansielle anleggsmidler.

Bruk av estimater

Ledelsen har brukt estimater og forutsetninger som har påvirket resultatregnskapet og verdsettelsen av eiendeler og gjeld, samt usikre eiendeler og forpliktelser på balansedagen under utarbeidelsen av årsregnskapet i henhold til god regnskapspraksis.

Driftsinntekter

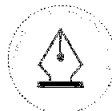
Driftsinntekter gjenspeiler oppkjøpt verdi av produsert og levert strøm, overføringsjenester og andre varer og tjenester. Avregning av konsernets net- og kraftkunder foretas etter skuddisvis hver måned, hver annen måned eller årlig etter måleravlesninger. Hovedlyngrien av disse avlesningene har siden utgangen av 2013 kommet inn via timesavste AMS målere. Inntektsføring ved salg av varer og tjenester skjer på leveringstidspunktet.

Inntektsrammer for nettvirksomheten

Nettselskapenes virksomhet (monopolvirksomhet) blir regulert gjennom regler fastsatt av Norges vassdrags- og energidirektorat (NVE). Det fastsettes inntektsrammer for hvert inntektsår og inntektsrammen reduseres årlig med et effektivitetskrav. Merinntekt skal tilbakeføres kundene, mens mindreinntekt kan hentes fra kundene. Nettselskapene skal håndtere merinntekt og mindreinntekt slik at saldo over tid går mot null. Akkumulert mer- eller mindreinntekt regnskapsføres som henholdsvis gjeld eller fordring i balansen.

Skatt

Skattefaktoren i resultatregnskapet omfatter både periodens betalbare skatt og endring i utsatt skatt. Utsatt skatt er beregnet med 22% på grunnlag av de midlertidige forskjeller som eksisterer mellom regnskapsmessige verdier og skattemessige verdier, samt ligningsmessig underskudd til fremføring ved utgangen av regnskapsåret. Skattefaktoren og skatteinnskuddene midlertidige forskjeller som reverserer eller kan reversere i samme periode er utlignet og nettoført. Utover alminnelig inntektskatt betales kraftproduksjonsvirkningen med naturressusskatt og grunnrenteskatt (omfatter kraftvergeneratorer med påstempelt merkeverdi over 10 000 KVA). I tillegg betales eiendomsskatt. Eiendomsskatten er i regnskapet klassifisert som en driftskostnad. Når det gjelder grunnrenteskatt er det viktig å være oppmerksom på at grunnrenteskatt er beregnet på grunnlag av den samlede bruttoverdien av kraftproduksjonen i et område. Naturressusskatten kan avregnes kronne for kronne mot alminnelig inntektskatt i den utstrækning konsernets alminnelige inntektskatt for et enkelt år utgjør et høyere beløp enn naturressusskatten. I mottatt fall representerer naturressusskatt en forskuddsbetaling, og balanseføres som fordring. Grunnrenteskatten utgjør 37 % av kraftsajens normale resultat utover beregnet inntekt. Utsatt skatt/skattefordel knyttet til negative grunnrenteinntekter og midlertidige forskjeller på driftsmidler er beregnet basert på en skattesats på 37%. Eventuell negativ grunnrenteinntekt fra et kraftverk kan avregnes mot positiv grunnrenteinntekt fra et annet kraftverk. Utsatt skatt og utsatt grunnrenteskatt i forbindelse med kjøp av kraftproduksjonsvirksomhet beregnes og bokføres til nåverdi. Gjennvinningspunktet for fallrettigheter er ubestemt og det forventes ikke verdifall på slike rettigheter. Nåverdien av utsatt skatt og utsatt grunnrenteskatt for fallrettigheter er dermed null.



This file is sealed with a digital signature.
The seal is a guarantee for the authenticity
of the document.

Document ID:
36BB48A2227A474EBF30AF6934F43D52



Årsrapport Ringrikskraft AS

Noter til regnskapet 2020

(alle tall i tusen kroner)

Klassifisering og vurdering av balanseposter

Omløpsmidler og kortsiktig gjeld omfatter poster som forfaller til betaling innen ett år samt poster som kjøyles seg til varakretslopet. Øvrige poster er klassifisert som anleggsmiddel/ langsiktig gjeld. Omlopsmidler vurderes til laveste av anskaffelseskost og virkelig verdi. Kortsiktig gjeld balanseføres til nominelt beløp på etableringsstidspunktet. Langsiktig gjeld balanseføres til nominelt beløp på etableringsstidspunktet og oppskrives ikke til virkelig verdi som følge av rentendringar.

Immaterielle eiendeler

Immaterielle eiendeler som består av fallfelligheter, goodwill, forskning og utvikling og merverdi kunder, er balanseført til historisk kost i den utbredning kriteriene for balanseføring er oppfylt. Fallfelligheter avskrives normalt ikke, da de ikke foreligger hjemmålsrøft og verdien anses som evigvarende. Det foretas vurdering av nedskrivingsbehov når det foreligger indikasjoner på verdifall, minimum en gang i året. Goodwill avskrives innsatt over forventet økonomisk levetid.

Forskning og utvikling

Utgifter til utvikling balanseføres i den grad det kan identifiseres en fremtidig økonomisk fordel knyttet til utvikling av en identifiserbar immateriell eiendel, og utgiftene kan måles pålitelig. I motsatt fall kostnadsføres slike utgifter løpende. Balanseført utvikling avskrives lineært over økonomisk levetid. Utgifter til forskning kostnadsføres løpende.

Offentlige tilskudd

Tilskudd knyttet til prosjekter behandles som en reduksjon av beløp innregnet i balansen.

Øvrige driftsmidler

Øvrige driftsmidler balanseføres og avskrives over driftsmidlets levetid, dersom de har levetid over 3 år, og har en kostpris som overstiger NOK 15. Direkte vedlikehold av driftsmidler kostnadsføres i løpet av driftsmidlets levetid, mens påkostninger eller forbedringer tillegges driftsmidlets kostpris og avskrives i takt med driftsmidlet. Dersom gjennombart beløp av driftsmidlet er høyere enn balanseført verdi foretas nedskrivning til gjennombart beløp. Gjennombart beløp er høyest av netto salgsverdi og verdi i bruk. Verdi i bruk er høyest av de fremtidige kontantstrømmene som eierdelen vil generere.

Andre anleggskostnader

Anleggskostnader i selskap hvor Ringrikskraft AS ikke har betydelig innflytelse balanseføres til anskaffelseskost. Investeringene blir nedskrevet til virkelig verdi dersom verdifallet ikke er forbigående. Mottatt utbytte og andre overskuddsuttøinger fra selskapene innbetykkes som annen finansinntekt.

Eierforplikter

Ringrikskraft Produksjon AS har eierforplikter på 35 460 eierforplikter gjennom året. Tildelingen av eierforplikter behandles som offentlig driftstilskudd og balanseføres. Etterfølgende måling skjer etter laveste verdis prinsipp.

Varebeholdninger

Lager av innkjøpte varer er verdsatt til laveste av anskaffelseskost eller FIFO prinsippet og virkelig verdi. Det foretas nedskrivning for påregnelig ukurans.

Fordringer

Kundefordringer og andre fordringer er oppført i balansen til pålydende etter fradrag for avsetning til forventet tap. Avsetning til tap gjøres på grunnlag av individuelle vurderinger av de enkelte fordringene. I tillegg gjøres det for øvrige kundefordringer en uspesifisert avsetning for å dekke antatt

Prosjekter

Gjennomførte prosjekter behandles i samsvar med løpende avregningsmetode. Dersom utfallet av prosjektene ikke kan fastslås med rimelig grad av sikkerhet, er innbetykkes basert på løpende avregning uten fortløpende.

Anleggskontrakter

Anleggskontrakter regnskapsføres etter løpende avregningsmetode. Dette innebærer at innbetykkes skjer i takt med fremdriften i prosjektene. Innbetykkes beregnes på grunnlag av utført produksjon. Utført produksjon måles ved de pålepte prosjektkostnadene, og fullføringsgraden beregnes som forholdet mellom prosjektkostnader og estimert totalkostnader på prosjektene. Dersom vurderingen av et prosjekt viser at det vil gå med tap, gjøres det avsetning for hele det forventede tapet uavhengig av fullføringsgrad.

Kortsiktige plasseringer

Kortsiktige plasseringer (aksjer og andeler vurdert som omløpsmidler) vurderes til laveste av gjennomsnittlig anskaffelseskost og virkelig verdi på balansedagen. Mottatt utbytte og andre utøinger fra selskapene innbetykkes som annen finansinntekt.



This file is sealed with a digital signature.
The seal is a guarantee for the authenticity
of the document.

Document ID:
36BB48A2227A474EBF30AF6934F43D52



Årsrapport Ringerikskraft AS

Noter til regnskapet 2020

(alle tall i tusen kroner)

Pensjoner, innskuddspensjon

Ytelsepensjon ble stengt for alle ansatte bortsett fra de som hadde nådd mulig pensjonsalder 31.12.2014. Premiebelastningene tas lepende i personalkostnadene.

Pensjoner, lukket ytelseordning

Foretakets pensjonsansvar i forhold til den ordinære tariffstilfede levestepensjonsordningen var dekket gjennom en ytelsebasert pensjonsordning i Kommunal Landspensjonskasse (KLP). Ytelseordningen ble stengt i 2014 for alle bortsett fra de som har nådd mulig pensjonsalder. Det er beregnet oppsatte pensjonsforpliktelser for de ansatte som er flyttet over på innskuddspensjon. Pensjonskostnader og pensjonsforpliktelser er beregnet etter prinsippene i Norsk Regnskapsstandard 6 "Pensjonskostnader". Beregningene er basert på en rekke forutsetninger, herunder diskonteringsrentens, fremtidig regulering av lønn og pensjoner, avkastning på pensjonsmidler samt aktuariemessige forutsetninger. I det forsikringslekkse beregningsgrunnlaget er det forutsatt lineær oppløsning frem til pensjonsalder for alle ytelser. Pensjonsmidler er vurdert til virkelig verdi og fratrukket i pensjonsforpliktelser i balansen. Endringer i forpliktelser som skyldes endringer og avvik i beregningsforutsetningene (estimaterendringer) fordeles over antatt gjenstående opplysningslid.

Finansielle instrumenter

Selskaper har en sikringsstrategi for produsert kraft med en 10 års rullerende sikringsstrategi (kontantstrømsikring). Strategien gjelder kraftpris og valuta. Kraftsikringene foretas i hovedsak mot Statkraft, men kan også gjøres mot NASDAQ OMX. Valutasikringene gjøres mot DNB Markets. Sikringen gjøres opp lepende når kraftkontraktene går til levering.

Akkumulert for sikrede kontrakter (2021-2028) viser beregningen et netto tap på 20,2 mrdok pr 31.12.2020.

Sikring gjøres for å sikre fremtidige inntekter og ansees som en kontantstrømsikring. Sikringen regnskapsføres ikke. Dette er i samsvar med NGAAP.

Kontantstrømsoppstilling

Kontantstrømsoppstillingen er utarbeidet etter en indirekte metode. Kontanter og kontantekvivalenter omfatter kontanter og bankinnskudd.

Ved Kraft AS

Det er ikke foretatt avskrivning for goodwill i årets regnskap, da disse verdiene knyttes til fullrettigheter. Det gjøres vurdering rundt behov for nedskrivning ved eventuelt verdifall.



This file is sealed with a digital signature.
The seal is a guarantee for the authenticity
of the document.

Document ID:
36BB48A2227A474EBF30AF6934F43D52



**Årsrapport
Ringeriksraft AS**

Noter til regnskapet 2020
(alle tall i tusen kroner)

Note 2 Informasjon om virksomhetsområder

	2020						2019							
	Produksjon	Nett	Entreprenør	Annelt	Nettvarme	Elimineringer	Konsoll	Produksjon	Nett	Entreprenør	Annelt	Nettvarme	Elimineringer	Konsoll
Driftsmidler	98 314	167 287	797 138	60 078	3 998	-17 651	1 007 764	137 194	166 847	723 891	44 515	6 566	1 207 713	1 199 786
Driftskostnader	7 845	128 300	760 800	74 043	4 790	-113 101	933 677	86 282	122 134	687 630	52 784	6 226	1 168 834	1 071 890
Driftsinntekt	90 469	33 987	136 338	1 335	1 208	1 550	74 087	8 715	27 048	20 025	3 293	661	3 027	63 445
Driftsresultat	10 062	9 023	14 227	-20 360	-1 720	-3 165	8 068	42 137	17 685	-16 236	-12 198	-321	913	64 432
Eiendeler	678 516	590 964	396 789	1 435 202	20 083	-4 418 627	1 702 927	705 741	541 035	404 064	1 218 727	21 475	-1 367 261	1 533 782
Egenkapital	260 454	221 755	95 905	433 383	18 782	-449 196	581 083	272 455	198 161	99 419	320 599	19 791	-381 565	488 860



This file is sealed with a digital signature.
The seal is a guarantee for the authenticity
of the document.

Document ID:
36BB48A2227A474EBF30AF6934F43D52



Årsrapport Ringerikskraft AS

Noter til regnskapet 2020

(alle tall i tusen kroner)

Note 5 Lønnskostnad mv.

	2019	2020	2020	2019
Menselkap	17 227	18 721	251 730	232 431
Lønnskostnad mv.	3 054	2 900	7 409	7 409
	385	1 441	14 327	7 885
	1 371	1 441	17 383	15 377
	3 196	3 687	6 664	4 228
	23 923	26 637	315 618	288 892
	22	21	383	375

Ytelser til ledende personer

Dir Samset, Administrerende direktør

Synet i Ringerikskraft AS

Ytelser pensjonsordningen ble stemt i 2014.

Administrerende direktør har en sluttbetale med rett til å inntre ved fylte 62 år. Ved fratrøddelse ved 62 år har han krav på utbetaling av lønn tilsvarende 66 % av den lønn han hadde på fratrøddelsestidspunktet frem til ordnet pensjonsalder, for tiden 67 år. Hvis personen ønsker det kan administrerende direktør forsøke å tilpasse ordnet fylte 62 år.

Det er avtalt at eventuelle sluttbetalinger skal avskrives mot krone mot krone og på en ny stilling utenom bedriften. Dette gjelder ikke styrehonorarer og andre lignende betalte verv.

Pensjonskostnader for bedriften inkluderer premier og avsetninger som inngår i pensjonsordning (KLP). Det er ikke avsett forpliktelser for sluttbetalen med administrerende direktør, da det er lagt til grunn at han har enn finansjert og fortsette stillingen.

Reviser

Gøddarøise til Ernst & Young AS foretaker søe slik:

RIK AS

	2019	2020
Løstbåret revisjonsgebyrer	57	58
Skattemessig balanse	119	848
Annent biland	715	715
Sum attestasjonskostnader	353	1890

KONSERN

	2019	2020
Løstbåret revisjonsgebyrer	1 345	1 473
Skattemessig balanse	336	1 052
Annent biland	26	259
Sum attestasjonskostnader	2 053	3 894

Beløpene er eksklusive merverdingsgt.



This file is sealed with a digital signature.
The seal is a guarantee for the authenticity
of the document.

Document ID:
36BB48A2227A474EBF30AF6934F43D52

Årsrapport Ringerikskraft AS

Noter til regnskapet 2020

(alle tall i tusen kroner)

Pensjon

Seiakskapet er pliktig å ha ytelsespensjonering etter lov om obligatorisk tjenestepensjon. Seiakskapets pensjoneringer tilhører ikke kravene i denne lov, fordi dei er "fordelte pensjonsansvar" i henhold til den ordrede uttrykkskode K1.2 i regnskapsplanen. Pensjoneringene er derfor gjennomført gjennom Landspensjonskasse (LSP) i Åre forankret.

Regnskapet viser ytelsespensjonsforpliktelser i morselskapet og i konsernet i konsolidert. 21 ansatte inngår i meddelelsespliktetingsreguleringen i morselskapet, og 310 personer i konsernet.

	2019	2020	2019	2020	2019	2020
Morselskap					Konsern	
	50	0		1 121		1 139
	702	576		9 901		6 226
	262	1 107		14 589		3 021
	67	67		518		518
	1 752	0		-20		1 732
	0	0		0		6 460
	0	0		0		0
	1 300	794		12 958		8 459
Morselskap					Konsern	
Forpliktelse					Forpliktelse	
	28 043	31 183		292 247		248 588
	2 157	2 157		2 099		2 099
	-155	-286		-3 802		-2 096
	3 413	3 413		39 778		27 885

Økonomiske forutsetninger:

Diskontingsrente
Forventet avkastning på fondsmidler
Årlig vekst i folketrykkes grunnbeløp
Forventet pensjonsreturen

Som aktuariesagde forutsetninger for demografiske faktorer og avgang er lagt til grunn variable benyttede forutsetninger innen forsikring.

Kompensasjoner i forbindelse med utbetaling ytelsespensjon som inngår i ovennevnte pensjonsforpliktelser

	2019	2020	2019	2020
Morselskap				
Forpliktelse			Konsern	
	1 083	633	Forpliktelse	
				7 192
				11 342

	2020	2019
	1,70 %	2,30 %
	3,20 %	3,20 %
	4,30 %	3,00 %
	2,00 %	2,00 %
	1,24 %	1,24 %



This file is sealed with a digital signature.
The seal is a guarantee for the authenticity of the document.

Document ID:
36BB48A2227A474EBF30AF6934F43D52



Årsrapport Ringerikskraft AS

Noter til regnskapet 2020

(alle tall i tusen kroner)

Konsten	2020	2019
Ansatt skattekostnad framkommer slik:		
Beløbar inntektskatt	6 776	10 829
Beløbar grunnrenteskatt	5 725	21 708
Endring ubetalt grunnrenteskatt	-9 432	21 708
Endring ubetalt grunnrenteskatt	1 992	542
Avvik avsett/ulløst skatt tidligere år	-5 033	
Ansatt totale skattekostnad på ordlyst resultat	-14 443	36 525

Forklaring til hvorfor ansatt skattekostnad ikke utgjør 22% av resultat før skatt

	2020	2019
Resultat før skattekostnad	8 013	11 884
22% av normerte forskjeller	-1 216	-2 613
Endring i ubetalt skatt	9 745	21 708
Endring i forskjell som ikke inngår i beregning av ubetalt skatt	3 172	3 069
Endring i ubetalt grunnrenteskatt og ubetalt skattutløst grunnrenteskatt til nåverd	1 905	626
Avvik avsett/ulløst skatt tidligere år	5 033	
Beregnet skattekostnad	-14 443	36 525

Beløbar skatt i årets skattekostnad framkommer slik:

	2020	2019
Resultat før skattekostnad	3 652	5 076
Normerte forskjeller	-57 930	-3 326
Endring i mellomtidlige forskjeller	38 216	-1 467
Beregnet skattekostnad uten skattekostnad	13 938	2 283
Endring i ubetalt skatt	6 776	10 829

Beløbar skatt i balansen framkommer slik:

	2020	2019
Beløbar inntektskatt: nkl skattefunn	3 316	10 829
Beløbar naturressurskatt	3 652	
Beløbar skatt grunnrente		21 708
Beløbar skatt oppbeholdt/utlån		4 708
Sum beløbar skatt i balansen	6 968	37 246

Til odds grunnrenteskatt (modr i andre forbindelse)

	2020	2019
Til odds grunnrenteskatt og naturressurskatt	9 745	5 441
Sum til odds grunnrenteskatt og naturressurskatt	-15 196	0



This file is sealed with a digital signature.
The seal is a guarantee for the authenticity of the document.

Document ID:
36BB48A2227A474EBF30AF6934F43D52



Årsrapport Ringerikskraft AS

Noter til regnskapet 2020

(alle tall i tusen kroner)

	2020	2019
Spesifikasjon av grunnlag for utsatt skatt		
Driftsmidler	7 891	-39 647
Omsetningsmidler	37 785	327
Gjeld og andre forpliktelser	-10 605	-839
Akkumulert fremtatt skattemessig underskudd	-34 757	0
Nettverdi av skattefordere til utgjøringsring	34 336	47 536
Utsatt skatt (AV skattefordere) [1]	-18 334	-14 836
Utsatt skatt knyttet til grunnmezzestruktur		
Utsatt skatt - nåverdi	2020	2019
Utsatt skatt - driftsmidler	5 085	4 800
Utsatt skatt - omsetningsmidler	6 402	3 164
Utsatt skatt - gjeld	-6 144	-6 343
Sum utsatt skattefordere		
Arbeidskraftkostnader	28 377	28 377
Arbeidskraftkostnader - netto	-20 476	-48 200
Driftsmidler	-1 419	-5 237
Skattemessige avskrivninger	51	6 745
Inntekt	-17 391	-30 562
Sum grunnrenteskatt	-6 401	-33 354
Grunnrenteskatt (3,7 %)		-9 755

Midlertidige forskjeller
Utsatt skatt og utsatt skattefordere er beregnet med utgangspunkt i de midlertidige forskjellene mellom regnskapsmessige og skattemessige verdier. De midlertidige forskjellene oppstår som følge av forskjeller mellom regnskapsmessige og skattemessige verdier. Avsluttende justeringer er basert på nominell skattebase. Skattebase på alminnelig inntekt er 22%.

Grunnrenteskatt
Sageninntekt beregnes for det enkelte kraftverk ut fra areal timesopplaste spotmarkedspriser multiplisert med produksjon i kWh. Skattebase for grunnrenteskatt er beregnet ut fra areal timesopplaste spotmarkedspriser multiplisert med produksjon i kWh ved realisasjon av driftsmidler, skattemessige avskrivninger samt annen kostnads- og inntektstokke fra tilberedningen av grunnrenteskatten. Ut over dette gis det fradrag for en fininntekt beregnet ut fra skattemessig verdi på driftsmidlene multiplisert med en normerte.

Skattebase på grunnrenteskatt er 37%. Skattebase på 37% er lagt til grunn også for beregninger av utsatt grunnrenteskatt. Alle kraftverk med påkøpt merkeplase over 10 000 kVA skal avare grunnrenteskatt og naturressurskatt.



This file is sealed with a digital signature.
The seal is a guarantee for the authenticity of the document.
Document ID:
36BB48A2227A474EBF30AF6934F43D52



Årsrapport Ringerikskraft AS

Noter til regnskapet 2020

(alle tall i tusen kroner)

	Immaterielle eiendeler			Total
Note 9	Konsern	Fallfelleheter	Goodwill	
Årsoppløst 1.1.20	254 550	33 623		288 153
Tilgang	0	0		0
Reklassifisering som driftsmiddel	0	0		0
Årsoppløst 31.12.20	254 550	33 623		288 153
Akkumulerte avskrivninger 1.1.20	0	19 262		19 262
Reklassifisering av driftsmiddel	0	0		0
Åvgang akk. avskr.	0	23 481		23 481
Akkumulerte avskrivninger 31.12.20	254 550	10 142		264 672
Bokført verdi pr. 31.12.20		4 219		4 219
Årets avskrivninger				
Økonomisk levetid				
Avskrivningsplan				

Årets avskrivninger
Økonomisk levetid
Avskrivningsplan

Vannfallrettigheter avskrives ikke da det ikke foreligger hjemmelrett (evigvarende konsesjon for alle egne kraftverk) og verdene anses som evigvarende.

Varige driftsmidler

Note 10

Morselskap

	Tomter bygninger og annen fast eiendom	Maskiner og anlegg	Driftsles, investerte verktyr, kontormaskiner og	Totalt
Årsoppløst 1.1.20	1 439	7 761	27 713	36 913
Tilgang uten driftsmidler	0	15 666	289	15 955
Avskrivninger	0	2 345	0	2 345
Åvgang	1 439	21 102	27 802	50 343
Årsoppløst 31.12.20	299	3 319	13 857	17 475
Akkumulerte avskrivninger 01.01.20	325	4 525	15 801	20 651
Akkumulerte avskrivninger 31.12.20	325	4 525	15 801	20 651
Netto akk. verdier og lev. nedskr. 31.12.20	39	1 535	15	1 589
Netto akk. verdier og lev. nedskr. 01.01.20	114	6 577	12 081	18 772
Bokført verdi pr. 31.12.20				29 871
Årets avskrivninger	0,26	25 195,3	1 344	3 923
Økonomisk levetid				
Avskrivningsplan				



This file is sealed with a digital signature.
The seal is a guarantee for the authenticity
of the document.

Document ID:
36BB48A2227A474EBF30AF6934F43D52



Årsrapport Ringerikskraft AS

Noter til regnskapet 2020

(alle tall i tusen kroner)

Note 12 Investering i aksjer og andeler

Morselskap

Anleggsmidler

	Eierandel	Balansført verdi	Markedsverdi
Rådgivni EI, Akvifris, AS	0%	11	11
Kommunal Landspensjonskasse (egenkapitalinnskudd)	0%	658	658
Follum Energisentra AS	50%	118	118
Ringerik AS	8%	600	600
Sum	3%	1.388	1.388

Konsern

Anleggsmidler

	Eierandel	Balansført verdi	Markedsverdi
Rådgivni EI, Akvifris, AS	0%	11	11
Kommunal Landspensjonskasse (egenkapitalinnskudd)	0%	7.303	7.303
Ringerik	8,2%	2	2
Aveki FBR	3,8%	25	25
Aveki Follum Energisentra	50%	118	118
Aveki Ring Næringsforum BA	1%	1	1
The Elendom Høiland AS	17,5%	200	200
Brønnøysundregistrene AS	1,7%	400	400
Sterner AS	5%	600	600
Intelligente AS	19,21%	132	132
Sum		8.823	8.823

Note 13

Værer

Morselskap

	2019	2020	Konsern
	0	0	2609
	0	0	18.076
			Sum
			18.076
			2019
			6.396
			Sum
			6.396

Note 14

Bankinnskudd

Bankinnskudd, kontanter o.l. omfatter bundne skatteinnskudd med bruk t. 396 for morselskapet og bruk 8.675 for konsernet. I tillegg omfatter posten bundne bankinnskudd som konsernet har knyttet til akkredittforløp med bruk t. 343 (GSbet) og bruk 327 (Nordpool).

Konsernet har et konsernkontoystem hvor datatransaksjonene delbar. Alle selskaper er solidarkisk ansvarlig for trekk på kontoen. Kontoombud er Ringerikskraft AS.



This file is sealed with a digital signature.
The seal is a guarantee for the authenticity
of the document.

Document ID:
36BB48A2227A474EBF30AF6934F43D52



Årsrapport Ringerikekraft AS

Noter til regnskapet 2020

(alle tall i tusen kroner)

Eigenkapital

Note 15

Moreidskap

	Aksje- kapital	Overkurs	Aminn egenkap.	Sum
Eigenkapital 1.1.20	150 000	48 271	113 384	313 655
Aktselskapets egenkapital:				
Årets resultat	0	0	52 745	52 745
Kapitalforvalgt i Norge og Utdal kommune	7 650	68 000	0	75 650
Årsstat. utbytte	0	0	-31 500	-31 500
Eigenkapital 31.12.20	157 650	116 271	136 629	410 550
Konsern				
Eigenkapital 1.1.20	150 000	48 271	262 021	460 292
Aktselskapets egenkapital:				
Kapitalforvalgt i Norge og Utdal kommune	7 650	68 000	-106	75 650
Årets resultat			45 170	45 170
Andre endringer			-1 282	-1 282
Endring minoritet/Nettservice Hadeland AS/Nettservice Laje AS			31 500	31 500
Årsstat. utbytte			-117	-117
Eigenkapital 31.12.20	157 650	116 271	271 303	545 224
Sum				468 859

Note 16

Aksjekapital og aksjonærinformasjon

Aksjekapitalen i morselskapet pr. 31.12.20 består av 1 051 aksjer pålydende 150 000.

Ordinære aksjer	Antall	Pålydende	Bokført
Sum	1 051	150 000	157 650 000

Eierstruktur

De samlede aksjonærene i selskapet pr. 31.12.20 var:

Ordinære	Sum	Eier- andel	Summe- andel
Ringerike Kommune	730	69 %	69 %
Hole Kommune	120	11 %	11 %
Nore og Utdal kommune	31	3 %	3 %
Utdal kommune	45	4 %	4 %
Totalt antall aksjer	1 051	100 %	100 %



This file is sealed with a digital signature.
The seal is a guarantee for the authenticity
of the document.

Document ID:
36BB48A2227A474EBF30AF6934F43D52



Årsrapport Ringerikskraft AS

Noter til regnskapet 2020

(alle tall i tusen kroner)

Balansen inkluderer følgende beløp som følge av transaksjoner med selskaper i konsernet:

	2020	2019
Kredittgjeld	2 363	949
Levingsforhold	3 226	1 801
Sum		

Konsern

Transaksjoner med tilknyttet

Ringerikskraft AS har foretatt flere forskjellige transaksjoner med tilknyttede selskaper. Alle transaksjonene

er foretatt som en del av den ordinære virksomheten og til armslengtes priser. De vesentlige transaksjonene som er foretatt

er som følger:

	Til selskap	Transaksjoner	Beløp
Ringerikskraft	Vul Kraft AS	Selvserviceløsning	1 460
Ringerikskraft	Vul Kraft AS	Selvserviceløsning	1 460
Ringerikskraft	Vul Kraft AS	Salg av varer og tjenester	2 106
Ringerikskraft	Netservice Røpcke AS	Salg av administrative tjenester	6 241
Ringerikskraft	Netservice Drammen AS	Salg av administrative tjenester	1 590
Ringerikskraft	Netservice Drammen AS	Salg av administrative tjenester	2 250
Ringerikskraft	Netservice Drammen AS	Salg av varer og tjenester	3 302
Ringerikskraft	SmartService Nordic AS	Salg av varer og tjenester	7 200
Ringerikskraft	Maurarvoten 89 AS	Salg av eiendom	7 200

Note 19

Andre fordringer

	2019	2020	2020	2019
Morselskap	0	0	3 000	3 000
	0	0	0	0
	0	0	3 000	3 004
Sum				

Redningen er en rett til leveringsforhold knyttet til produksjonsnett i Numedalsløvne som krediteres

Viltingløvs med 660 MWh fra E-OS til innledningsvis i løse tilhvert år.

Note 20

Konsiktig gjeld til kredittinstitusjoner

	2019	2020	2020	2019
Morselskap	0	0	0	0
	0	0	0	0
Sum				

Note 21

Megainbeholdning

Selskapet har ikke egne megasiner, men eier andeler i regulerte selskaper og foreninger i Bergravassdræts Regulering og Numedalsløvens Bergravassdræts

Megainbeholdningen i vassdragsregulering er på 775 millioner m³. Dette tilsvarende er produksjonen på 49 GWh i Hønefoss.

Oppstarten i Villingløvs var megainbeholdningen 761 mill m³ noe som tilsvarende 45 GWh.

Note 22

Covid-19

Lørdagen og styret følger følgende utviklingen av Covid-19 viruset og dens påvirkning på selskapet. Det gjennomføres en rekke tiltak for å minimere effekten dette vil kunne ha for selskapet. På tidspunktet for avslutning av regnskapet for 2020 har selskapet

ikke opplevd noen spesielle utfordringer knyttet til Covid-19 viruset. Det er imidlertid forventet at Covid-19 kan ha en negativ effekt som vil påvirke på gjennomføringen av selskapets aktiviteter.

Note 23

Vesentlige transaksjoner i 2020

Ringerikskraft AS kjøpte aksjene i Nere Energi AS med regnskapsmessig effekt fra 16. april 2020. Oppgjør for aksjene ble gjennomført gjennom utstedelse av aksjer i Ringerikskraft AS til eiere av Nere Energi AS, Nore og Uvdal kommune.



This file is sealed with a digital signature.
The seal is a guarantee for the authenticity
of the document.

Document ID:
36BB48A2227A474EBF30AF6934F43D52



rk - s16 Vedlegg 1 Årsberetning 2020 - endelig.pdf

Signers:

Name	Method	Date
Gomnæs, Per Christian	BANKID	2021-03-26 10:37 GMT+1
Pedersen, May-Janne Rita Botha	BANKID	2021-03-26 11:26 GMT+1
Sunnset, Ole Ingebrigt	BANKID	2021-03-26 11:33 GMT+1
Jensen, Atle	BANKID_MOBILE	2021-03-26 11:38 GMT+1
Krokvik, Morten	BANKID	2021-03-26 12:08 GMT+1
Langeggen, Ellen	BANKID_MOBILE	2021-03-26 12:41 GMT+1
Roskifte, Per Erling	BANKID	2021-03-26 13:43 GMT+1
Trå, Anders	BANKID	2021-03-26 14:04 GMT+1

This document package contains:

- Front page (this page)
- The original document(s)
- The electronic signatures. These are not visible in the document, but are electronically integrated.



This file is sealed with a digital signature.
The seal is a guarantee for the authenticity
of the document.

Document ID:
6FA65F1F825F446C925ACE09210572CF

THE SIGNED DOCUMENT FOLLOWS ON THE NEXT PAGE >

Årsberetning Ringerikskraft AS - 2020

Konsernet Ringerikskraft består av morselskapet Ringerikskraft AS, med hovedkontor i Hønefoss og tilhørende datterselskaper. Konsernets hovedvirksomhet er produksjon, distribusjon og omsetning av energitjenester og entreprenørvirksomhet.

I 2020 fusjonerte Nore Energi AS og Ringerikskraft AS sine virksomheter og Ringerikskraft AS fikk en ny eier i Nore og Uvdal kommune, som overtok 4,85 % av aksjene etter at Ringerikskraft og Nore Energi fusjonerte.

Vi har over tid utviklet konsernet for å tilpasse oss fremtidens teknologi samt krav og forventninger fra sluttbrukere og myndigheter. Etter avslutning av AMS-prosjektene i Norge har selskapet brukt tid til å konsolidere og videreutvikle områder som Ringerikskraft skal satse på fremover. Til tross for koronapandemien som senker fart i arbeidsprosessene, kraftig fall i strømprisene, nye initiativ og lave nettrammer, oppfyller konsernet avkastningsforventningene i 2020.

I mars 2020 slo effekten av koronaviruset inn over Norge og resten av verden, noe som preget året. Ringerikskraft-konsernet har iverksatt rutiner for å redusere risikoen for smittespredning, både mot selskapets kunder og ansatte. Økonomisk har koronaen i liten grad påvirket omsetningen vår, mens produksjon av varer og tjenestene har gått tyngre og dermed påvirket de økonomiske resultatene i Entreprenørvirksomheten negativt.

Styret er fornøyd med det systematiske arbeidet med utvikling av kompetanse og HMS. Konsernet omsatte for 1 milliard kroner. Resultatet etter skatt for konsernet ble 50,9 millioner kroner.

Kunde

Markedsselskapet Kraftriket opprettholder gode markedsandeler i lokalområdene, og vi ser at den lokale tilhørigheten kombinert med gode kundeopplevelser og konkurransedyktige priser er viktig for kundene. Fra 1.1.2020 til 1.1.2021 ble kundeporteføljen til Kraftriket mer enn doblet, da antall kunder gikk fra 38 000 til over 80 000. Økningen kommer fra både fusjoner og oppkjøp av porteføljer.

I 2020 hadde Ringerikksnettet det høyeste forbruket som noen gang er målt (757 GWh). Regionens to datasentre bidro betydelig til dette forbruket. Inkludert strømforbruket i Norenettet (31 GWh) ble det totale strømforbruket for nettselskapet 788 GWh. I løpet av høsten inngikk Nettselskapet tilknytningsavtale med to nye datasenterkunder.

I september 2018 ble nettleien satt ned med 1 øre/kWh som en følge av datasenterdriften, og har ligget stille siden. Justert for KPI er Ringerikskrafts nettleie i dag på 76 % av nivået i 2005. Vi har i 2020 hatt en av Vikens laveste nettleier.

Styret vil peke på viktigheten av god drift, vedlikehold og reinvesteringer i strømmettet for å sikre en god forsyningssikkerhet. Nettselskapet har hatt jevn aktivitet på vedlikeholds- og reinvesteringssiden også i 2020. Leveringskvaliteten til kundene i 2020 ble på 99,99 %. Kostnaden for ikke levert energi (KILE) ble på 6,4 millioner kroner som er en økning fra året før. Det jobbes med å forbedre leveringssikkerheten ytterligere.

Som lokal energi- og miljøpådriver skal Ringerikskraft være tilrettelegger for, og tilbyr av, miljøvennlige produkter og tjenester. Vi har allerede lagt til rette for hurtiglading av elbiler i regionen. Som følge av stor vekst av elbiler satser konsernet gjennom merkevaren Kople på større ladeanlegg og hurtigladere langs hovedfartsårene. Vi tilbyr alle typer ladeanlegg og tjenester, og



This file is sealed with a digital signature.
The seal is a guarantee for the authenticity
of the document.

Document ID:
6FA65F1F825F446C925ACE09210572CF



Koples fokus er å bidra til en enklere ladeopplevelse og gjøre lokasjonene attraktive som stoppested og destinasjoner.

Konsernet opprettholder stabil drift i 7 nærvarmeanlegg i regionen. Nye jordvarmeanlegg i Hønefoss ble bygget og tatt i bruk i 2020. De første prosjektene utenfor Ringeriksregionen ble signert i 2020, først i Langesund som ble etterfulgt av et lignende prosjekt på Kambo.

Samfunn

Eierstrategien vektlegger at selskapet skal ta samfunnsansvar gjennom å drive et robust selskap med høy leveringssikkerhet, stabile arbeidsplasser og utvikling i et langsiktig perspektiv. Som en viktig hjørnesteinsbedrift i Ringeriksregionen er selskapet bevisst sin rolle innen kompetanseutvikling, rekruttering av lærlinger, bidrag til utvikling av regionen og støtte til lokale idretts-, kultur- og ungdomsmiljøer. Ringerikskraft hadde 34 lærlinger ved årsskiftet.

Ringerikskraft leverer i et normalt nedbørsår 448 GWh miljøvennlig kraft, tilsvarende energibehovet i omtrent 22 000 bolighus. Produksjonen kan variere med +/-25 % i våte/tørre år. Selskapet produserte 469 GWh vannkraft i 2020, hvorav 6 % er sertifikatberettiget.

Selskapet har produksjon i fire av de sentrale vassdragene på Østlandet. I elvene produserer vi kraft av vannet som renner der, uavhengig av kraftpriser og værforhold. Vi sikrer stabil produksjon ved å være representert i flere vassdrag, og ved å ha flere aggregater i hvert vannfall. Selskapet søker å optimalisere produksjonsvirksomheten innenfor gjeldende rammebetingelser. Selskapet vil fortsette utvikling av alternativ energi og vil være åpne for å delta i andre utviklingsområder.

Kraftprisene falt med 74 % sammenlignet med foregående år (2019). Varmt og fuktig vær har gitt overskudd av kraft, og derfor har kraftprisene vært stabilt lave i lange perioder. Ringerikskraft Produksjon AS har en sikringsstrategi hvor en andel av tilgjengelig kraft og valuta på forhånd sikres til avtalt pris. Formålet er å gi forutsigbarhet ved en delvis utjevning av selskapets resultat etter skatt fra år til år.

Konsernet vil gjennom bransjeorganisasjonene Energi Norge og DistriktsEnergi arbeide for ytterligere forbedring av rammevilkårene knyttet til nettreguleringen.

Ytre miljø

Selskapet produserer og distribuerer miljøvennlig kraft. Selskapets virksomhet medfører lite forurensning av det ytre miljøet og representerer betydelige positive miljøbidrag gjennom sin produksjon av fornybar vannkraft. Det er ikke registrert brudd på konsesjonsbestemmelser i 2020. Det har ikke blitt registrert hendelser som har skadet det ytre miljøet.

Konsernets entreprenørvirksomheter ble Miljøfyrtårnsertifisert i 2019. Sertifiseringen er et effektivt verktøy for god miljøledelse, og vi jobber målrettet med miljøtiltak innen arbeidsmiljø, avfallshåndtering, energibruk, innkjøp og transport. Konsernets øvrige selskap skal også gjennom en sertifiseringsprosess.

Ringerikskraft AS ønsker å legge til rette for utslippsfri transport med lademuligheter for kunder og ansatte ved hovedkontoret. Antall elbiler som brukes i driften er i vekst. Det nye hovedkontoret er bygget i passivhus-standard for å redusere energiforbruket. Bygget har også et eget solcelleanlegg som produserer fornybar energi.

Det er etablert beredskapsplaner som skal sikre trygg håndtering av unormale situasjoner som ulykker, flom eller uvær.



This file is sealed with a digital signature.
The seal is a guarantee for the authenticity
of the document.

Document ID:
6FA65F1F825F446C925ACE09210572CF



Organisasjon og HMS

Ringerikskraft AS fikk etter fusjonen med Nore Energi AS inn Nore og Uvdal kommune som ny eier fra 1.4.2020. Selskapet eies av Ringerike kommune med 69,46 prosent, KLP med 14,27 prosent, Hole kommune med 11,42 prosent og Nore og Uvdal kommune med 4,85 prosent. Konsernets virksomhetsområder er vannkraft, ny fornybar energi, elektrisitets- og fiberinfrastruktur, energitjenester og entreprenørvirksomhet.

Fusjonen med Nore Energi tilførte konsernet 13 nye medarbeidere hovedsakelig til nettvirksomheten. Fibervirksomheten i Ringerike og Hole ble samtidig en del av Nore Energi, vårt nye fiberselskap. Det ble iverksatt en prosjektorganisasjon som jobber aktivt med integrasjonsarbeid for å få den nye selskapsstrukturen inn på konsernets plattform for IT- og støttesystemer.

Morselskapet eier 100 prosent av aksjene i datterselskapene Ringerikskraft Produksjon AS, Ringerikskraft Nett AS, Ringerikskraft Entreprenør AS, Ringerikskraft Nærvarme AS, Ringerikskraft Eiendom 2 AS. Selskapet eier 28,6 prosent av Krafriket AS, og 50 prosent av Viul Kraft AS. Selskapet eier 49 prosent av HM 33 (selskapets hovedkontor), og 5 prosent av Smartliv AS.

Aksjeposten på 19 % i Bruget Hønefoss AS (Øya) ble solgt til Tronrud Eiendom i desember 2020. I februar 2021 ble også aksjeposten på 49 % i HM 33 Kontoreiendom AS solgt til Vatne Real Estate AS.

Ringerikskraft Entreprenør AS er morselskap for Nettservice Ringerike AS, Nettservice Drammen AS, Nettservice Datadrift AS, Nettservice Hadeland AS (72,7 prosent), Laje Nettservice AS (60,1 %) SMARTservice Norge AS og SMARTservice Nordic Contractors AB.

Ved utgangen av 2020 hadde konsernet 383 ansatte (377 årsverk), hvorav 60 ansatte er kvinner, og 34 ansatte er lærlinger. Morselskapet hadde 21 ansatte (20 årsverk) ved utgangen av 2020. Gjennomsnittsalderen i konsernet er 38 år.

De ansatte er fordelt på følgende datterselskaper per 31. desember 2020:

	Antall ansatte	Herav antall kvinner
Ringerikskraft AS	21	13
Ringerikskraft Produksjon AS	10	0
Ringerikskraft Nett AS	31	6
Ringerikskraft Entreprenør AS	4	2
Nettservice Ringerike AS	70	10
Nettservice Hadeland AS	71	7
Nettservice Drammen AS	41	3
Nettservice Datadrift AS	0	0
Laje Nettservice AS	117	8
Smartservice Norge AS	14	9
Smartservice Nordic Contractors AB	2	1
Numedal Energi AS	1	0
Ringerikskraft Nærvarme AS	1	1
Ringerikskraft konsern	383	60

Det gjennomføres regelmessige arbeidsmiljøundersøkelser i konsernet. Generelt skårer vi over landsgjennomsnittet. Selskapet har regelmessige samlinger hvor vi jobber aktivt med kulturbygging, strategier, måloppnåelse og trivsel på jobben.



Ringerikskraft har innskuddsbasert pensjonsordning i KLP for alle ansatte med unntak av noen få ansatte som er igjen i den stengte ytelsesordningen grunnet fastsatte aldersgrenser ved stenetidspunkt av ytelsesordningene.

Nettselskapet gjennomførte to FoU-prosjekter i 2020. Effektpilot, startet i 2018, undersøker hvordan ny teknologi kan jevne ut effektbruken i nettet. I tillegg fortsetter smartnett-prosjektet Opal som tester og utvikler ny teknologi for smartere og mer effektiv drift av strømmettet etter innføring av AMS-målere. I entreprenørvirksomheten jobbes det med innovasjonsarbeid i flere prosjekter. Blant annet smart elbillading, ny teknologi i veibelysning og grønn og smart strøm til byggeplasser. Utover dette driver ikke konsernet med forsknings- og utviklingsaktiviteter.

Finansiell risiko

Konsernets inntekter fra kraftproduksjonen er eksponert for risiko ved endringer i energipriser, produksjonsvolumer og valuta.

I et marked med stort innslag av vannkraft vil pris og produksjonsvolum variere. For å redusere risiko for store prisvariasjoner, og for å sikre deler av kontantstrømmene innen produksjonsvirksomheten og strømsalget, benyttes finansielle prissikringsinstrumenter. Prissikringer foretas i henhold til vedtatte strategier og inngås med eksterne samarbeidspartner.

All krafthandel i engrosmarkedet foretas normalt i euro. For å unngå resultatendringer på grunn av svingninger i valutakurser er fastprisavtaler inngått direkte i norske kroner eller ved at selskapet har valutasikret disse.

Risiko forbundet med nettvirksomheten er i hovedsak knyttet til endringer i myndighetenes reguleringer og til skader på strømmettet som forårsakes av uvær, ytre påkjenninger eller havari samt skader på tredjeperson forårsaket av strømmettet.

Selskapet har etablert en finansstrategi hvor deler av selskapets rentebærende gjeld er sikret med fast rente. Selskapets kredittrisiko og renterisiko anses som lav.

Det er etablert en trekkrettighet for å sikre driftslikviditet. Selskapets likvidetsrisiko anses som lav.

Framtidsutsikter

Pandemien preger fortsatt økonomien i verden. Norges regjering har gjentatte ganger uttalt at de vil gjøre alt som er nødvendig for å motvirke fallet i økonomien og sikre at landet kommer seg gjennom krisen. Ringerikskrafts virksomhet er i hovedsak langsiktig i sin natur. Selskapet er rustet for å håndtere store organisatoriske og økonomiske utfordringer, selv om det vil kunne være utfordringer i det korte bildet.

Kraftprisene falt markant gjennom 2020, i hovedsak som følge av en mild vinter og økende ressursoverskudd i Norden. Dette har påvirket markedsprisene de nærmeste årene, og koronapandemien bidro også til å presse prisene i det korte bildet. Analyseselskapenes langtidspregninger viser imidlertid fortsatt forventninger om priser mellom 30 – 40 øre på mellomlang sikt. Det nye året har startet med lave temperaturer og et kraftig løft i kraftprisene.

Teknologiutviklingen preges av trender og nye begreper som «delingsøkonomi», «big data», «smarthusteknologi», «plussus» og «prosumers». Kraftselskapene vil møte kunder som opptrer og stiller krav på helt annen måte enn det vi har sett før. Strømløseleverandørene vil gå fra å være råstoffleverandør til selgere av smarte energitjenester. Teknologi er i rask utvikling og endring og krever et kraftselskap som kan snu seg raskt.



Ringerikskraft har valgt å utnytte konsernmessige synergier i ulike vekstløp for virksomhetsområdene, og dette gir positive resultater for konsernet. Regjeringen og NVE-sjefen har uttalt seg til støtte for en reduksjon av antall nettselskaper. Ringerikskraft vil fortsette arbeidet med å utvikle forretningsmessig samarbeid med andre, der valg av riktige partnere i hvert enkelt tilfelle er viktig. Funksjonelt skille ble vedtatt i stortinget 5. februar 2021. Vedtaket betyr at nettselskaper med flere enn 10.000 kunder må drives både formelt og praktisk adskilt fra konkurranseutsatt virksomhet, som for eksempel strømsalg. Virksomhetene kan fra 2022 heller ikke ha navn eller logo som kan forveksles, derfor vil Ringerikskraft Nett skifte navn innen tidsfristen. Ringerikskraft er allerede godt forberedt på å møte endringene gjennom de selskapstilpasningene som er gjennomført.

Ved utgangen av 2020 var det investert 700 millioner kroner siden 2011 etter mange år med flere store investeringsprosjekter. Vi har i dag et av Norges nyeste nett. For å opprettholde den gode kvaliteten fremover har vi planlagt årlige egeninvesteringer i nettet på ca. 30 millioner kroner.

Entreprenørvirksomheten har vokst de siste årene, og fortsetter vekststrategien gjennom både organisk vekst og gjennom fortløpende vurdering av oppkjøp.

Ringerikskraft har en total investeringsplan for perioden 2021 – 2030 på mer enn 600 millioner kroner som i hovedsak er knyttet til nye nettinvesteringer og oppgradering av vannkraftsdammer. Dette vil kreve en styrking av egenkapitalen på minimum 10 millioner kroner i året. Investeringer i det enkelte år vil være avhengig av myndighetenes rammebetingelser og kraftprisutviklingen fremover.

Ringerikskraft har vært involvert i planleggingen av ny E16/ Ringeriksbanen i flere år. Analysearbeid viser at vi har et sterkt nett som medfører at en befolkningsvekst som følge av ny vei og bane utløser relativt små investeringsbehov. Utbygger finansierer de nettforsterkningene som trengs i forbindelse med utbyggingen av vei og bane, og dette vil sikre et mer solid nett i regionen når vei og bane er på plass. Ringerikskraft står derfor godt rustet til å møte et slikt utviklingsscenario.

Ringerikskraft vurderes å ha godt omdømme hos sine kunder, en åpen og tillitsfull dialog med eierne, kompetente medarbeidere og en tilfredsstillende økonomi. Ringerikskraft er godt rustet til å videreutvikles som et fritt og selvstendig energikonsern de nærmeste årene. Selv om vi står godt alene, må vi søke vekst og utvikling for å opprettholde og utvikle kompetanse, teknologi, attraktivitet som arbeidsgiver og finansiell kapasitet. For å få til dette må Ringerikskraft sikres økonomisk handlefrihet til å utnytte forretningsmessige muligheter som oppstår, slik som fusjonen med Nore Energi AS.

Gjennom 2020 ble det arbeidet med løsninger for å styrke strømsalgsvirksomheten Kraftriket. Året startet med 38 000 kunder og lokalkontorer på Fagernes, i Vikersund og Hønefoss. I mai fusjonerte Nord-Østerdal Kraftlag sine strømkunder inn i Kraftriket, og i oktober gjorde Lærdal Energi det samme. Kraftriket har også kjøpt opp porteføljene til Nore Energi og Sør-Aurdal Energi. Mot slutten av året ble det inngått avtaler med Stange Energi og Midt-Telemark Energi om fusjon som vil ha virkning fra 1.1.2021. Året 2021 starter derfor med over 80 000 strømkunder, og totalt fem nye lokale merkevarer og kontorer siden starten av 2020. Ringerikskraft eide 28,6 % av aksjene i Kraftriket AS ved utgangen av 2020.

Etter nyttår er Kraftriket i forhandlinger med flere parter. I mars inngikk Kraftriket en intensjonsavtale med Polar Kraft, som er lokalisert i nordre deler av Nordland, om fusjon av de to virksomhetene. Det nye selskapet vil få mer enn 160.000 kunder ved oppstarten, med ambisjoner om å bli et klart nummer tre alternativ innen kraftomsetning i Norge.



Satsingen på datasenter, gjennom merkevaren Oslo Data Center Location, materialiserte seg for fullt i 2020. Både DigiPlex og Aquila har kjøpt tomter i Ringerike til formålet i løpet av året, med planlagt byggstart i 2021. Regionale datasentre har i 2020 gitt inntekter til entreprenørvirksomhet, strømsalg og sikret lavere nettleie til kundene. I juni signerte vi en samarbeidsavtale med Statkraft som sikrer godt trykk på denne utviklingen. Vi har også fullført et prosjekt om smart energibruk og energigjenvinning sammen med Ringerike kommune, Treklyngen og Vardar Varme. Forretningsmuligheter i 2021 knyttes særlig til nye områder, og krever noe økte ressurser i løpet av året for å utnytte potensialet.

Styret forventer en stabil utvikling av selskapet i 2021.

Vannkraft

Ringerikskraft Produksjon AS ivaretar konsernets virksomhet innen kraftproduksjon og består av hel- og deleide produksjonsanlegg. Virksomheten drifter kraftverk i Bægnavassdraget, Numedalslågen, Midt-Telemark og i Randselva og har konsesjon på drift av anleggene Hønefoss I og II, Åsa, Vittingfoss og Aall-Ulefoss kraftstasjon.

Selskapet hadde i 2020 samlede driftsinntekter på 96,9 millioner kroner, et driftsresultat på 10,1 millioner kroner og et resultat før skatt på 0,8 millioner kroner. Samlet produksjon i 2020 for selskapet utgjorde 469 GWh. Normalproduksjon er 446 GWh.

Fra kraftverkene Vittingfoss og Åsa har selskapet produksjon som er sertifikatberettiget grønn energi. Dette utgjør 6 % av selskapets totale produksjon.

Ringerikskraft AS eier 50 prosent av aksjene i Viul Kraft AS som igjen eier 100 prosent av aksjene i AS Randsfjord Tremasse- & Papirfabrikk. Selskapet har fire kraftverk lokalisert i Randsfjord-vassdraget og drives av eierne på eierens konsesjoner. Viul-selskapene selger kraften til eierne på markedsvilkår.

Viul Kraft AS' regnskap er innarbeidet i konsernregnskapet etter egenkapitalmetoden. I regnskapet er andel av resultatet i Viul Kraft AS innarbeidet med 16,3 millioner kroner.

Ny fornybar energi

Ringerikskraft Nærvarme AS ble stiftet i 2009 og er et heleid datterselskap av Ringerikskraft AS. Målet med selskapet er å sikre vekst og utvikling av miljøvennlig energiproduksjon og -distribusjon gjennom bygging og drift av nærvarmeanlegg.

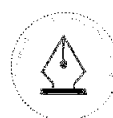
Virksomheten eier og drifter 7 nærvarmeanlegg i regionen. To av disse ble bygget og tatt i bruk i 2020. De to første prosjektene utenfor Ringeriksregionen, i Langesund og på Kambo, ble signert i 2020.

Årsregnskapet viser inntekter på 4,0 millioner kroner og et resultat før skatt på minus 1,3 millioner kroner. Det er produsert og levert 4,0 millioner kWh fra nærvarmeanleggene.

Infrastruktur

Ringerikskraft Nett AS har som mål å gi kundene sikker strømforsyning og trygge elektriske anlegg.

Ringerikskraft Nett og nettvirksomheten i Nore Energi fusjonerte med virkning fra 1.10.2020. Nore Energi hadde en betydelig fibervirksomhet, inklusive 25 % eierandel i sluttbrukerselskapet Numedal Fiber AS, og ble styrket ved at fibervirksomheten i Ringerikskraft Nett ble fisjonert ut og overdratt til Nore Energi AS. Kravet til funksjonelt skille mellom nett og fiber er dermed oppfylt.



Virksomheten hadde samlede driftsinntekter på 167,3 millioner kroner. Selskapet hadde et driftsresultat på 9,0 millioner kroner og resultatet før skatt er 0,2 millioner kroner, som ga en avkastning på nettkapitalen på 1,0 % i 2020. Det ble transportert 788 millioner kWh i strømmettet, som er det høyeste forbruket noen gang. Nore Nett ble en del av selskapet 1.10.2020 og transporterte 31 millioner kWh i nettet. Selskapet hadde 24 754 kunder ved utgangen av 2020.

Leveringssikkerheten til kundene ble 99,99 %. Som følge av AMS er selskapet inne i en periode med effektivisering av driften og jobber videre med nettnytteløsninger som skal redusere investeringsbehovet i de nærmeste årene. AMS legger også til rette for en mer effektiv styring av energibruk for kundene. En gjennomføring av prosjektene for ny E16 og Ringeriksbanen vil prege selskapets virksomhet de nærmeste årene.

Marked og strømsalg

Kraftriket AS er ansvarlig for kraftsalg til sluttbrukermarkedet. Selskapet startet som en fusjon mellom Ringerikskraft Strøm AS og Valdres Energi Strøm AS i 2017. Gjennom 2019 og 2020 har det blitt gjort flere oppkjøp av kundeporteføljer samtidig som flere strømselskaper har fusjonert med Kraftriket. Vår eierandel var på 28,6 % ved utgangen av 2020, og selskapet var fra tidligere tatt inn i konsernet som et tilknyttet selskap etter egenkapitalmetoden. Med over 80 000 strømkunder fra 1.1.2021 nærmer Kraftriket seg sin vekstambisjon om 100 000 kunder i 2021. Dette arbeidet fortsetter aktivt, og resultatet er preget av strukturelle endringer og kostnader som følge av vekst og endringsprosesser.

Selskapet hadde i 2020 driftsinntekter på 351,6 millioner kroner og et resultat før skatt på 17,2 millioner kroner. Selskapet hadde en sterk markedsposisjon i sine lokalområder (Ringerike, Hole, Modum, Sigdal, Sogn, Numedal, Østerdalen og Valdres). Resultatet er påvirket av at veksten koster penger og ressurser. Vår andel av Kraftrikets resultat er innarbeidet med 3,2 millioner kroner etter egenkapitalmetoden.

Det ble solgt 1 072 GWh strøm i 2020. Volumet i 2019 var 927 GWh.

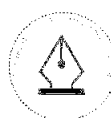
Entreprenør

Ringerikskraft Entreprenør AS samler entreprenørvirksomheten i konsernet. Selskapene prosjekterer og bygger nye nettanlegg i tillegg til drift og vedlikehold av det eksisterende ledningsnettet, veibelysning, booking og montasje av nye smarte målere, elbillading og provisoriske strømanlegg. Selskapets oppgaver omfatter også beredskaps- og vaktordninger, kontroll av strømmålere, nye tilknytninger samt vedlikehold. Virksomheten er representert over hele det sentrale østlandsområdet.

Ringerikskraft Entreprenør AS er 100 % eid av Ringerikskraft AS.

Ringerikskraft Entreprenør AS eier 100 % av Nettservice Ringerike AS, Nettservice Drammen, Nettservice Datadrift AS, SMARTservice Norge AS, SMARTservice Nordic Contractors AB, samt en eierpost på 72,7 % i Nettservice Hadeland AS og 60,1 % i Laje Nettservice AS. Selskapene skal bidra til vekst i utvalgte markedssegmenter.

Entreprenør med alle sine datterselskaper hadde driftsinntekter på 797,1 millioner kroner, og et resultat før skatt på 12,6 millioner kroner. Med total kapital på 396,8 millioner kroner og en egenkapital på 95,9 millioner kroner har Entreprenør en egenkapitalandel på 24,2 %.



Resultatet i 2020 er preget av omstilling i forbindelse med nedskalering av AMS selskapene i konsernet. I tillegg er det brukt mye tid og ressurser blant annet på etableringen av Kople, konsernets satsing på elbillading.

Morselskap

Ringerikskraft AS er morselskapet i konsernet. Selskapet utfører strategiske og administrative tjenester for konsernet, blant annet kraft- og finansforvaltning, økonomi- og regnskapsrapportering og risiko- og økonomistyring. Videre utføres felles administrative tjenester som informasjon, kompetanseutvikling, personal og HMS-arbeid.

Selskapet hadde i 2020 driftsinntekter på 43,6 millioner kroner og et resultat før skatt på 45,0 millioner kroner.

I regnskapet er andel av resultat i HM33 Kontoreiendom AS innarbeidet med 1,1 millioner kroner etter egenkapitalmetoden.

Ansatte

Likestilling og diskriminering

Likestillings- og diskrimineringslovens formål er å fremme likestilling og hindre diskriminering på grunn av kjønn, graviditet, permisjon ved fødsel eller adopsjon, omsorgsoppgaver, etnisitet, religion, livssyn, funksjonsnedsettelse, seksuell orientering, kjønnsidentitet, kjønnsuttrykk, alder og andre vesentlige forhold ved en person. Konsernet arbeider aktivt, målrettet og planmessig for å fremme lovens formål innenfor vår virksomhet. Aktivitetene omfatter blant annet rekruttering, lønns- og arbeidsvilkår, forfremmelse, utviklingsmuligheter og beskyttelse mot trakassering.

Konsernet arbeider aktivt og målrettet for å utforme og tilrettelegge også de fysiske forholdene slik at virksomhetens ulike funksjoner kan benyttes og betjenes av flest mulig.

Som en del av styrende dokumenter for alle selskap i konsernet er dokumentene verdiplattformen og de etiske retningslinjene. Dokumentene legger premissene for hvordan vi forholder oss til hverandre og omgivelsene våre. Disse er godt forankret i hele organisasjonen, og de ansatte forplikter seg til å etterleve disse via underskrift i arbeidskontrakten. I verdiplattformen og de etiske retningslinjene er likestilling og likeverd beskrevet som ett av kravene som legges til grunn for vår virksomhet. Vi anerkjenner og verdsetter at alle mennesker er ulike, vi aksepterer ingen form for diskriminering og vi behandler alle med respekt.

Likestilling

Konsernet har i sin policy innarbeidet bestemmelser som tar sikte på at det ikke forekommer forskjellsbehandling grunnet kjønn i saker som for eksempel lønn, avansement og rekruttering. Av konsernets ansatte er 64 kvinner. Morselskapets styre har sju medlemmer, herav to kvinner. Konsernet har en høy andel mannlige ansatte. Dette skyldes hovedsakelig at infrastruktur- og entreprenørvirksomhetene tradisjonelt har vært mannsdominert.

Arbeidstidsordninger i selskapet følger av de ulike stillingene og er uavhengig av kjønn.

Helse og sikkerhet

Konsernet har stor oppmerksomhet på helse, arbeidsmiljø og sikkerhet. Ringerikskraft AS har i 2020 videreført aktiviteter der målet blant annet er å redusere sykefraværet. Vi jobber målrettet med tilrettelegging på arbeidsplassen, og har flere velferdstilbud med målsetting og trivsel på jobb og god helse blant ansatte.





Konsernets samlede sykefravær var 4,8 prosent. Av dette utgjorde fravær inntil 16 dager 1,0 prosent. Sykefraværet er påvirket av karantenefravær på utepersonell i forbindelse med korona.

Det arbeides systematisk med rapportering av uønskede hendelser og farlige forhold. Rapporteringen har som formål å forebygge ulykker og å legge til rette for erfaringsutveksling mellom kollegaer. Det har vært 7 personskader med fravær, og 12 personskader totalt i 2020.

Resultat

Etter styrets oppfatning gir det fremlagte årsregnskapet et rettviseende bilde av selskapets resultat, eiendeler, gjeld og finansielle stilling.

Konsernets omsetning utgjorde 1,0 milliard kroner. Konsernet fikk et driftsresultat på 8,0 millioner kroner og et resultat før skatt på 36,4 millioner kroner. Resultatet etter skatt i konsernet utgjorde 50,9 millioner kroner. Konsernets resultat er preget av lave inntektsrammer i nettvirksomheten, restruktureringen i entreprenørvirksomheten, gevinst ved å ta inn nye partnere i Kraftriktet, og salg av eiendom og finansielle poster. Konsernets finansielle stilling er etter styrets mening god.

Likviditet og finansiering

Langsiktig rentebærende gjeld i konsernet er 800 millioner kroner.

Konsernets egenkapital var ved utløpet av året 581 millioner kroner. Dette ga en egenkapitalandel på 34 prosent, som er et tilfredsstillende nivå i forhold til selskapets virksomhet, omfang og risiko. Egenkapitalrentabilitet (ordinært resultat i prosent av gjennomsnittlig egenkapital) for konsernet var 10 prosent.

Kontantstrøm fra operasjonelle aktiviteter var 7 millioner kroner. Etter dekning av netto kontantstrøm fra investeringsaktiviteter på 31 millioner kroner, netto økning av gjeld på 105 millioner kroner og utbetalt utbytte i 2020 med 34 millioner kroner, ble likviditeten økt med 46 millioner kroner. Samlet tilgjengelig likviditet var 97 millioner kroner per 31. desember 2020. I tillegg har konsernet en trekkrettighet på 70 millioner kroner.

Investeringer

Samlede driftsmiddel investeringer i konsernet var 102,8 millioner kroner i 2020. Av dette utgjorde investeringer i strømmettet 42,2 millioner kroner. 5,7 millioner kroner av nettinvesteringene ble finansiert ved anleggsbidrag fra kundene. Øvrige investeringer var i hovedsak infrastruktur til elbilladevirksomheten, fibernett, driftsmidler til Nettservice og oppgradering av IT-infrastruktur.

Fortsatt drift

Styret bekrefter at forutsetningen for fortsatt drift er til stede.

Utbytte

Eierkravenes føringer er at utbytte fastsettes på bakgrunn av regnskapsårets resultat, egenkapital og behov for kapital til videreutvikling. Ringerikskraft AS har, i samsvar med eierkravene, investeringsplaner med hovedvekt på fornyelse og styrking av strømmettet som krever en styrking av egenkapitalen på 10 – 15 millioner kroner i året. Styret har lagt vekt på ikke å svekke selskapets finansielle stilling, samt å sikre eierne langsiktighet og stabilitet i utbyttet. Styret foreslår et utbytte til eierne på 31,5 millioner kroner.





Disponering av resultat

Resultatet etter skatt i Ringerikskraft konsernet ble kroner 50 864 426 for 2020. Årets overskudd etter skatt i morselskapet Ringerikskraft AS er kroner 52 745 012.

Årets overskudd foreslås anvendt slik:

Avsatt utbytte	kr	31 500 000
Overført til annen egenkapital	kr	<u>21 245 012</u>
Sum disponert	kr	52 745 012

Ringerikskraft AS

31. desember 2020
25. mars 2021

Per Roskifte
styrets leder

Atle Jensen
nestleder

May-Janne R B Pedersen
styremedlem

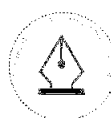
Per Christian Gommæs
styremedlem

Anders Trå
styremedlem

Ellen Langeeggen
styremedlem

Morten Krokvik
styremedlem

Ole Sunnset
administrerende direktør



This file is sealed with a digital signature.
The seal is a guarantee for the authenticity
of the document.

Document ID:
6FA65F1F825F446C925ACE09210572CF



Building a better
working world

Statsautoriserte revisorer
Ernst & Young AS

Amemannsveien 3, NO-3510 Hønefoss

Foretaksregisteret: NO 976 389 387 MVA
Tlf: +47 24 00 24 00

www.ey.no
Medlemmer av Den norske revisorforening

UAVHENGIG REVISORS BERETNING

Til generalforsamlingen i Ringerikskraft AS

Uttalelse om revisjonen av årsregnskapet

Konklusjon

Vi har revidert årsregnskapet for Ringerikskraft AS som består av selskapsregnskap og konsernregnskap. Selskapsregnskapet og konsernregnskapet består av balanse per 31. desember 2020, resultatregnskap og kontantstrømoppstilling for regnskapsåret avsluttet per denne datoen, og en beskrivelse av vesentlige anvendte regnskapsprinsipper og andre noteopplysninger.

Etter vår mening er årsregnskapet avgitt i samsvar med lov og forskrifter og gir et rettviseende bilde av selskapets og konsernets finansielle stilling per 31. desember 2020, og av deres resultater og kontantstrømmer for regnskapsåret avsluttet per denne datoen i samsvar med regnskapslovens regler og god regnskapsskikk i Norge.

Grunnlag for konklusjonen

Vi har gjennomført revisjonen i samsvar med lov, forskrift og god revisjonsskikk i Norge, herunder de internasjonale revisjonsstandardene (ISA-ene). Våre oppgaver og plikter i henhold til disse standardene er beskrevet i avsnittet *Revisors oppgaver og plikter ved revisjonen av årsregnskapet*. Vi er uavhengige av selskapet og konsernet i samsvar med de relevante etiske kravene i Norge knyttet til revisjon slik det kreves i lov og forskrift. Vi har også overholdt våre øvrige etiske forpliktelser i samsvar med disse kravene. Etter vår oppfatning er innhentet revisjonsbevis tilstrekkelig og hensiktsmessig som grunnlag for vår konklusjon.

Øvrig informasjon

Øvrig informasjon omfatter informasjon i selskapets årsrapport bortsett fra årsregnskapet og den tilhørende revisjonsberetningen. Styret og daglig leder (ledelsen) er ansvarlig for den øvrige informasjonen. Vår uttalelse om revisjonen av årsregnskapet dekker ikke den øvrige informasjonen, og vi attesterer ikke den øvrige informasjonen.

I forbindelse med revisjonen av årsregnskapet er det vår oppgave å lese den øvrige informasjonen med det formål å vurdere hvorvidt det foreligger vesentlig inkonsistens mellom den øvrige informasjonen og årsregnskapet eller kunnskap vi har opparbeidet oss under revisjonen, eller hvorvidt den tilsynelatende inneholder vesentlig feilinformasjon. Dersom vi konkluderer med at den øvrige informasjonen inneholder vesentlig feilinformasjon, er vi pålagt å rapportere det. Vi har ingenting å rapportere i så henseende.

Ledelsens ansvar for årsregnskapet

Ledelsen er ansvarlig for å utarbeide årsregnskapet i samsvar med lov og forskrifter, herunder for at det gir et rettviseende bilde i samsvar med regnskapslovens regler og god regnskapsskikk i Norge. Ledelsen er også ansvarlig for slik intern kontroll som den finner nødvendig for å kunne utarbeide et årsregnskap som ikke inneholder vesentlig feilinformasjon, verken som følge av misligheter eller feil.

Ved utarbeidelsen av årsregnskapet må ledelsen ta standpunkt til selskapets og konsernets evne til fortsatt drift og opplyse om forhold av betydning for fortsatt drift. Forutsetningen om fortsatt drift skal legges til grunn for årsregnskapet med mindre ledelsen enten har til hensikt å avvike selskapet og konsernet eller legge ned virksomheten, eller ikke har noe annet realistisk alternativ.



Building a better
working world

Revisors oppgaver og plikter ved revisjonen av årsregnskapet

Vårt mål er å oppnå betryggende sikkerhet for at årsregnskapet som helhet ikke inneholder vesentlig feilinformasjon, verken som følge av misligheter eller feil, og å avgi en revisjonsberetning som inneholder vår konklusjon. Betryggende sikkerhet er en høy grad av sikkerhet, men ingen garanti for at en revisjon utført i samsvar med lov, forskrift og god revisjonsskikk i Norge, herunder ISA-ene, alltid vil avdekke vesentlig feilinformasjon. Feilinformasjon kan skyldes misligheter eller feil og er å anse som vesentlig dersom den enkeltvis eller samlet med rimelighet kan forventes å påvirke de økonomiske beslutningene som brukerne foretar på grunnlag av årsregnskapet.

Som del av en revisjon i samsvar med lov, forskrift og god revisjonsskikk i Norge, herunder ISA-ene, utøver vi profesjonelt skjønn og utviser profesjonell skepsis gjennom hele revisjonen. I tillegg

- ▶ identifiserer og anslår vi risikoen for vesentlig feilinformasjon i årsregnskapet, enten det skyldes misligheter eller feil. Vi utformer og gjennomfører revisjonshandlinger for å håndtere slike risikoer, og innhenter revisjonsbevis som er tilstrekkelig og hensiktsmessig som grunnlag for vår konklusjon. Risikoen for at vesentlig feilinformasjon som følge av misligheter ikke blir avdekket, er høyere enn for feilinformasjon som skyldes feil, siden misligheter kan innebære samarbeid, forfalskning, bevisste utelatelser, uriktige fremstillinger eller overstyring av intern kontroll;
- ▶ opparbeider vi oss en forståelse av den interne kontrollen som er relevant for revisjonen, for å utforme revisjonshandlinger som er hensiktsmessige etter omstendighetene, men ikke for å gi uttrykk for en mening om effektiviteten av selskapets og konsernets interne kontroll;
- ▶ vurderer vi om de anvendte regnskapsprinsippene er hensiktsmessige og om regnskapsestimater og tilhørende noteopplysninger utarbeidet av ledelsen er rimelige;
- ▶ konkluderer vi på om ledelsens bruk av fortsatt drift-forutsetningen er hensiktsmessig, og, basert på innhentede revisjonsbevis, hvorvidt det foreligger vesentlig usikkerhet knyttet til hendelser eller forhold som kan skape betydelig tvil om selskapets og konsernets evne til fortsatt drift. Dersom vi konkluderer med at det foreligger vesentlig usikkerhet, kreves det at vi i revisjonsberetningen henleder oppmerksomheten på tilleggsopplysningene i årsregnskapet. Hvis slike tilleggsopplysninger ikke er tilstrekkelige, må vi modifisere vår konklusjon. Våre konklusjoner er basert på revisjonsbevis innhentet frem til datoen for revisjonsberetningen. Etterfølgende hendelser eller forhold kan imidlertid medføre at selskapets og konsernets evne til fortsatt drift ikke lenger er til stede;
- ▶ vurderer vi den samlede presentasjonen, strukturen og innholdet i årsregnskapet, inkludert tilleggsopplysningene, og hvorvidt årsregnskapet gir uttrykk for de underliggende transaksjonene og hendelsene på en måte som gir et rettviseende bilde;
- ▶ innhenter vi tilstrekkelig og hensiktsmessig revisjonsbevis vedrørende den finansielle informasjonen til enhetene eller forretningsområdene i konsernet for å kunne gi uttrykk for en mening om konsernregnskapet. Vi er ansvarlige for å fastsette strategien for, samt å følge opp og gjennomføre konsernrevisjonen, og vi har et udelte ansvar for konklusjonen på revisjonen av konsernregnskapet.

Vi kommuniserer med styret blant annet om det planlagte omfanget av revisjonen, tidspunktet for vårt revisjonsarbeid og eventuelle vesentlige funn i vår revisjon, herunder vesentlige svakheter i den interne kontrollen som vi avdekker gjennom vårt arbeid.

Uttalelse om øvrige lovmessige krav

Konklusjon om årsberetningen

Basert på vår revisjon av årsregnskapet som beskrevet ovenfor, mener vi at opplysningene i årsberetningen om årsregnskapet, forutsetningen om fortsatt drift og forslaget til disponering av resultatet er konsistente med årsregnskapet og i samsvar med lov og forskrifter.

Konklusjon om registrering og dokumentasjon

Basert på vår revisjon av selskaps og konsernregnskapet som beskrevet ovenfor, og kontrollhandlinger vi har funnet nødvendige i henhold til internasjonal standard for attestasjonsoppdrag (ISAE) 3000 «Attestasjonsoppdrag som ikke er revisjon eller forenklet revisorkontroll av historisk finansiell informasjon», mener vi at ledelsen har oppfylt sin plikt til å sørge for ordentlig og oversiktlig registrering

Uavhengig revisors beretning - Ringerikskraft AS

A member firm of Ernst & Young Global Limited

Penneo Dokumentnøkkel: TP3NP-TAV06-PBPXL-LHGH-TM5J65-AEBBT



Building a better
working world

og dokumentasjon av selskapets og konsernets regnskapsopplysninger i samsvar med lov og god bokføringsskikk i Norge.

Hønefoss, 26. mars 2021
ERNST & YOUNG AS

Revisjonsberetningen er signert elektronisk

Thomas Karlsen
statsautorisert revisor

Penneo Dokumentnøkkel: TP3NP-TAV06-PBPXL-LHGHT-M5J65-AEBBT

Uavhengig revisors beretning - Ringerikskraft AS

A member firm of Ernst & Young Global Limited



PENNEO

Signaturene i dette dokumentet er juridisk bindende. Dokument signert med "Penneo™ - sikker digital signatur".
De signerende parter sin identitet er registrert, og er listet nedenfor.

"Med min signatur bekrefter jeg alle datoer og innholdet i dette dokument."

Karlsen\Thomas Anfinrud

Statsautorisert revisor

På vegne av: EY

Serienummer: 9578-5997-4-399064

IP: 89.8.xxx.xxx

2021-03-26 18:56:00Z



Penneo Dokumentnøkkel: TP3NP-TAV06-PBPXL-LHGHT-M5J65-AEBBT

Dokumentet er signert digitalt, med **Penneo.com**. Alle digitale signatur-data i dokumentet er sikret og validert av den datamaskin-utregnede hash-verdien av det opprinnelige dokument. Dokumentet er låst og tids-stemplet med et sertifikat fra en betrodd tredjepart. All kryptografisk bevis er integrert i denne PDF, for fremtidig validering (hvis nødvendig).

Hvordan bekrefter at dette dokumentet er originalen?

Dokumentet er beskyttet av ett Adobe CDS sertifikat. Når du åpner dokumentet i

Adobe Reader, skal du kunne se at dokumentet er sertifisert av **Penneo e-signature service <penneo@penneo.com>**. Dette garanterer at innholdet i dokumentet ikke har blitt endret.

Det er lett å kontrollere de kryptografiske beviser som er lokalisert inne i dokumentet, med Penneo validator - <https://penneo.com/validate>