



ÅRSREGNSKAPET FOR REGNSKAPSÅRET 2017 - GENERELL INFORMASJON

Enheten

Organisasjonsnummer: 981 149 726
Organisasjonsform: Aksjeselskap
Foretaksnavn: WAKO AS
Forretningsadresse: Billingstadåsen 25B
1396 BILLINGSTAD

Regnskapsår

Årsregnskapets periode: 01.01.2017 - 31.12.2017

Konsern

Morselskap i konsern: Nei

Regnskapsregler

Regler for små foretak benyttet: Ja
Benyttet ved utarbeidelsen av årsregnskapet til selskapet: Regnskapslovens alminnelige regler

Årsregnskapet fastsatt av kompetent organ

Bekreftet av representant for selskapet: Jørn Wardeberg
Dato for fastsettelse av årsregnskapet: 20.06.2018

Grunnlag for avgivelse

År 2017: Årsregnskapet er elektronisk innlevert
År 2016: Tall er hentet fra elektronisk innlevert årsregnskap fra 2017

Det er ikke krav til at årsregnskapet m.v. som sendes til Regnskapsregisteret er undertegnet. Kontrollen på at dette er utført ligger hos revisor/enhetens øverste organ. Sikkerheten ivaretas ved at innsender har rolle/rettighet for innsending av årsregnskapet via Altinn, og ved at det bekreftes at årsregnskapet er fastsatt av kompetent organ.

Brønnøysundregistrene, 14.06.2021



Resultatregnskap

Beløp i: NOK	Note	2017	2016
RESULTATREGNSKAP			
Inntekter			
Salgsinntekt		354 765	2 055 539
Sum inntekter		354 765	2 055 539
Kostnader			
Lønnskostnad	2	249 001	940 123
Avskrivning på varige driftsmidler og immaterielle eiendeler	7	29 500	26 000
Annen driftskostnad	2	115 336	198 655
Sum kostnader		393 837	1 164 778
Driftsresultat		-39 072	890 762
Finansinntekter og finanskostnader			
Annen renteinntekt		17 025	8 356
Annen finansinntekt	8		
Verdiøkning andre finansielle instrumenter vurdert til virkelig verdi	8	1 018 097	217 435
Sum finansinntekter		1 035 122	225 791
Verdireduksjon andre finansielle instrumenter vurdert til virkelig ver	8		127 110
Annen rentekostnad		1 023	1 602
Annen finanskostnad		5 516	5 125
Sum finanskostnader		6 539	133 836
Netto finans		1 028 583	91 954
Ordinært resultat før skattekostnad		989 511	982 716
Skattekostnad på ordinært resultat	6		223 168
Ordinært resultat etter skattekostnad		989 511	759 548
Årsresultat		989 511	759 548
Årsresultat etter minoritetsinteresser		989 511	759 548



Resultatregnskap

Beløp i: NOK	Note	2017	2016
Totalresultat		989 511	759 548
Overføringer og disponeringer			
Utbytte		10 000	10 000
Overføringer til/fra annen egenkapital		979 511	749 548
Sum overføringer og disponeringer	4	989 511	759 548



Balanse

Beløp i: NOK	Note	2017	2016
BALANSE - EIENDELER			
Anleggsmidler			
Immaterielle eiendeler			
Utsatt skattefordel		1 680	1 680
Sum immaterielle eiendeler		1 680	1 680
Varige driftsmidler			
Driftsløsøre, inventar, verktøy, kontormaskiner og lignende	7	214 000	53 000
Sum varige driftsmidler		214 000	53 000
Sum anleggsmidler		215 680	54 680
Omløpsmidler			
Varer			
Fordringer			
Kundefordringer			211 050
Sum fordringer			211 050
Investeringer			
Markedsbaserte aksjer	8	428 412	392 869
Andre finansielle instrumenter	8	6 199 989	5 217 435
Sum investeringer		6 628 401	5 610 304
Bankinnskudd, kontanter og lignende			
Bankinnskudd, kontanter og lignende	3	1 895 627	2 739 451
Sum bankinnskudd, kontanter og lignende		1 895 627	2 739 451
Sum omløpsmidler		8 524 029	8 560 805
SUM EIENDELER		8 739 709	8 615 485

BALANSE - EGENKAPITAL OG GJELD

Egenkapital



Balanse

Beløp i: NOK	Note	2017	2016
Innskutt egenkapital			
Selskapskapital	5	100 000	100 000
Sum innskutt egenkapital		100 000	100 000
Opptjent egenkapital			
Annen egenkapital		8 666 732	7 687 220
Sum opptjent egenkapital		8 666 732	7 687 220
Sum egenkapital	4	8 766 732	7 787 220
Gjeld			
Langsiktig gjeld			
Utsatt skatt	6		
Annen langsiktig gjeld			
Sum langsiktig gjeld		0	0
Kortsiktig gjeld			
Betalbar skatt	6	5 666	226 118
Skyldige offentlige avgifter		17 506	208 971
Utbytte		-200 000	10 000
Annen kortsiktig gjeld		149 804	383 175
Sum kortsiktig gjeld		-27 023	828 265
Sum gjeld		-27 023	828 265
SUM EGENKAPITAL OG GJELD		8 739 709	8 615 485



Årsregnskap 2017

Wako AS

Resultatregnskap
Balanse
Noter til regnskapet

Org.nr.: 981 149 726



Resultatregnskap

Wako AS

Driftsinntekter og driftskostnader	Note	2017	2016
Salgsinntekt		354 765	2 055 539
Sum driftsinntekter		<u>354 765</u>	<u>2 055 539</u>
Lønnskostnad	2	249 001	940 123
Avskrivning av driftsmidler og immaterielle eiendeler	7	29 500	26 000
Annen driftskostnad	2	115 336	198 655
Sum driftskostnader		<u>393 837</u>	<u>1 164 778</u>
Driftsresultat		<u>-39 072</u>	<u>890 762</u>
Finansinntekter og finanskostnader			
Annen renteinntekt		17 025	8 356
Verdiøkning markedsbaserte omløpsmidler	8	1 018 097	217 435
Verdireduksjon markedsbaserte omløpsmidler	8	0	127 110
Annen rentekostnad		1 023	1 602
Annen finanskostnad		5 516	5 125
Resultat av finansposter		<u>1 028 583</u>	<u>91 954</u>
Ordinært resultat før skattekostnad		989 511	982 716
Skattekostnad på ordinært resultat	6	0	223 168
Ordinært resultat		<u>989 511</u>	<u>759 548</u>
Årsresultat		<u>989 511</u>	<u>759 548</u>
Overføringer			
Avsatt til utbytte		10 000	10 000
Avsatt til annen egenkapital		979 511	749 548
Sum overføringer	4	<u>989 511</u>	<u>759 548</u>



Balanse

Wako AS

Eiendeler	Note	2017	2016
Anleggsmidler			
Immaterielle eiendeler			
Utsatt skattefordel		1 680	1 680
Sum immaterielle eiendeler		<u>1 680</u>	<u>1 680</u>
Driftsløsøre, inventar o.a. utstyr	7	214 000	53 000
Sum varige driftsmidler		<u>214 000</u>	<u>53 000</u>
Sum anleggsmidler		<u>215 680</u>	<u>54 680</u>
Omløpsmidler			
Fordringer			
Kundefordringer		0	211 050
Sum fordringer		<u>0</u>	<u>211 050</u>
Markedsbaserte aksjer	8	428 412	392 869
Andre finansielle instrumenter	8	6 199 989	5 217 435
Sum investeringer		<u>6 628 401</u>	<u>5 610 304</u>
Bankinnskudd, kontanter o.l.	3	1 895 627	2 739 451
Sum omløpsmidler		<u>8 524 029</u>	<u>8 560 805</u>
Sum eiendeler		<u>8 739 709</u>	<u>8 615 485</u>



Balanse

Wako AS

Egenkapital og gjeld	Note	2017	2016
Innskutt egenkapital			
Aksjekapital	5	100 000	100 000
Sum innskutt egenkapital		<u>100 000</u>	<u>100 000</u>
Opptjent egenkapital			
Annen egenkapital		8 666 732	7 687 220
Sum opptjent egenkapital		<u>8 666 732</u>	<u>7 687 220</u>
Sum egenkapital	4	<u>8 766 732</u>	<u>7 787 220</u>
Gjeld			
Kortsiktig gjeld			
Betalbar skatt	6	5 666	226 118
Skyldig offentlige avgifter		17 506	208 971
Utbytte		-200 000	10 000
Annen kortsiktig gjeld		149 804	383 175
Sum kortsiktig gjeld		<u>-27 023</u>	<u>828 265</u>
Sum gjeld		<u>-27 023</u>	<u>828 265</u>
Sum egenkapital og gjeld		<u>8 739 709</u>	<u>8 615 485</u>

Billingsstad, 20.06.2018

Styret i Wako AS

Jørn Wardeberg
Styrets leder/ Daglig leder

Anne Grete Tvinnereim Wardeberg
styremedlem

Johan Wardeberg
styremedlem



Wako AS Noter til regnskapet for 2017

Note 1 Regnskapsprinsipper

Årsregnskapet er satt opp i samsvar med regnskapsloven. Det er utarbeidet etter norske regnskapsstandarder.

Driftsinntekter og kostnader

Inntektsføring skjer etter opptjeningsprinsippet som normalt vil være leveringstidspunktet for varer og tjenester. Kostnader medtas etter sammenstillingsprinsippet, dvs. at kostnader medtas i samme periode som tilhørende inntekter inntektsføres.

Hovedregel for vurdering og klassifisering av eiendeler og gjeld

Eiendeler bestemt til varig eie eller bruk er klassifisert som anleggsmidler. Andre eiendeler er klassifisert som omløpsmidler. Fordringer som skal tilbakebetales innen et år er uansett klassifisert som omløpsmidler. Ved klassifisering av kortsiktig og langsiktig gjeld er analoge kriterier lagt til grunn.

Anleggsmidler vurderes til anskaffelseskost, men nedskrives til virkelig verdi når verdifallet forventes ikke å være forbigående. Anleggsmidler med begrenset økonomisk levetid avskrives planmessig. Langsiktig gjeld balanseføres til nominelt mottatt beløp på etableringstidspunktet.

Omløpsmidler vurderes til laveste av anskaffelseskost og virkelig verdi. Kortsiktig gjeld balanseføres til nominelt mottatt beløp på etableringstidspunktet.

Enkelte poster er vurdert etter andre regler. Postene det gjelder vil være blant de postene som omhandles nedenfor.

Varige driftsmidler

Varige driftsmidler avskrives over forventet økonomisk levetid. Avskrivningene er som hovedregel fordelt lineært over antatt økonomisk levetid.

Skatt

Skattekostnaden i resultatregnskapet omfatter både periodens betalbare skatt og endring i utsatt skatt. Utsatt skatt er beregnet med 23% på grunnlag av de midlertidige forskjeller som eksisterer mellom regnskapsmessige og skattemessige verdier, samt ligningsmessig underskudd til fremføring ved utgangen av regnskapsåret. Skatteøkende og skattereduserende midlertidige forskjeller som reverserer eller kan reversere i samme periode er utlignet og nettoført. Utsatt skatt på merverdier i forbindelse med oppkjøp av datterselskap blir ikke utlignet.

Utsatt skatt på merverdier i forbindelse med oppkjøp av datterselskap blir ikke utlignet.



Wako AS Noter til regnskapet for 2017

Note 2 Lønnskostnader, antall ansatte, godtgjørelser, lån til ansatte m.m.

Lønnskostnader	2017	2016
Lønninger	205 740	818 991
Arbeidsgiveravgift	34 662	121 131
Pensjonskostnader	0	0
Andre ytelser	8 599	0
Sum	249 001	940 123

Gjennomsnittlig antall årsverk: 0

Ytelser til ledende personer	Daglig leder
Lønn	180 000
Annen godtgjørelse	40 092

Pensjonsforpliktelser

Selskapet er ikke pliktig til å ha tjenstepensjonsordning etter lov om obligatorisk tjenstepensjon.

Revisor

Virksomheten har benyttet seg av lovens unntaksregel og valgt bort ellers lovpliktig revisjon. Revisor bistår med teknisk utarbeidelse og behandling av offentlige dokumenter.

Note 3 Bankmidler

I posten inngår bundne bankinnskudd med kr . 37 845, trekk ansvar ved disse er kr . 0

Note 4 Egenkapital

	Aksjekapital	Annen egenkapital	Sum egenkapital
Pr. 31.12.2016	100 000	7 687 220	7 787 220
Årets resultat		989 511	989 511
Utbytte		-10 000	-10 000
Pr 31.12.2017	100 000	8 666 731	8 766 731



Wako AS Noter til regnskapet for 2017

Note 5 Aksjekapital

Aksjekapitalen i Wako AS pr. 31.12 består av følgende aksjeklasser:

	Antall	Pålydende	Bokført
Ordinære aksjer	100	1 000	100 000
Sum	100	1 000	100 000

Aksjer og opsjoner eiet av medlemmer i styret og daglig leder:

Navn	Verv	Eierandel
Jørn Wardeberg	Styrets leder / daglig leder	100 %

Note 6 Skatt

Årets skattekostnad	2017	2016
Resultatført skatt på ordinært resultat:		
Betalbar skatt	0	226 118
Endring i utsatt skattefordel	0	-2 950
Skattekostnad ordinært resultat	0	223 168
Skattepliktig inntekt:		
Ordinært resultat før skatt	989 511	982 716
Permanente forskjeller	-1 018 097	-90 325
Endring i midlertidige forskjeller	-20 600	12 080
Skattepliktig inntekt	-49 186	904 471
Betalbar skatt i balansen:		
Betalbar skatt på årets resultat	5 666	226 118
Sum betalbar skatt i balansen	5 666	226 118

Skatteeffekten av midlertidige forskjeller og underskudd til fremføring som har gitt opphav til utsatt skatt og utsatte skattefordeler, spesifisert på typer av midlertidige forskjeller:

	2017	2016	Endring
Varige driftsmidler	13 600	-7 000	-20 600
Sum	13 600	-7 000	-20 600
Akkumulert fremførbart underskudd	-49 186	0	49 186
Grunnlag for beregning av utsatt skatt	-35 586	-7 000	28 586
Utsatt skattefordel (23 % / 24 %)	-8 185	-1 680	6 505



Wako AS
Noter til regnskapet for 2017

Note 7 Anleggsmidler

	Driftsløsøre, inventar ol.	Sum
Anskaffelseskost pr. 01.01.17	132 000	132 000
+ Tilgang kjøpte anleggsmidler	190 500	190 500
= Anskaffelseskost 31.12.17	322 500	322 500
Akkumulerte avskrivninger 31.12.17	108 500	108 500
= Bokført verdi 31.12.17	214 000	214 000
Årets ordinære avskrivninger	29 500	29 500
Økonomisk levetid	5 år	

Note 8 Markedsbaserte verdipapirer

	Anskaffelses kost	Markeds verdi	Balanseført verdi
Omløpsmidler			
Markedsbaserte aksjer	519 979	428 412	428 412
Markedsbaserte fond	5 000 000	6 199 989	6 199 989
Sum	5 519 979	6 628 401	6 628 401




Balanse


Wako AS

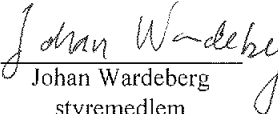
Egenkapital og gjeld	Note	2017	2016
Innskutt egenkapital			
Aksjekapital	5	<u>100 000</u>	<u>100 000</u>
Sum innskutt egenkapital		<u>100 000</u>	<u>100 000</u>
Opptjent egenkapital			
Annen egenkapital		<u>8 666 732</u>	<u>7 687 220</u>
Sum opptjent egenkapital		<u>8 666 732</u>	<u>7 687 220</u>
Sum egenkapital	4	<u>8 766 732</u>	<u>7 787 220</u>
Gjeld			
Kortsiktig gjeld			
Betalbar skatt	6	5 666	226 118
Skyldig offentlige avgifter		17 506	208 971
Utbytte		-200 000	10 000
Annen kortsiktig gjeld		<u>149 804</u>	<u>383 175</u>
Sum kortsiktig gjeld		<u>-27 023</u>	<u>828 265</u>
Sum gjeld		<u>-27 023</u>	<u>828 265</u>
Sum egenkapital og gjeld		<u>8 739 709</u>	<u>8 615 485</u>

Billingstad, 20.06.2018

Styret i Wako AS


Jørn Wardeberg
Styrets leder/ Daglig leder


Anne Grete Tvinnereim Wardeberg
styremedlem


Johan Wardeberg
styremedlem