



ÅRSREGNSKAPET FOR REGNSKAPSÅRET 2024 - GENERELL INFORMASJON

Enheten

Organisasjonsnummer: 932 135 132
Organisasjonsform: Aksjeselskap
Foretaksnavn: RJUKAN BRENN OG BRYGG AS
Forretningsadresse: Sam Eydes gate 93A
3660 RJUKAN

Regnskapsår

Årsregnskapets periode: 30.08.2023 - 31.12.2024

Konsern

Morselskap i konsern: Nei

Regnskapsregler

Regler for små foretak benyttet: Ja
Benyttet ved utarbeidelsen av årsregnskapet til selskapet: Regnskapslovens alminnelige regler

Årsregnskapet fastsatt av kompetent organ

Bekreftet av representant for selskapet: Jostein Ausland
Dato for fastsettelse av årsregnskapet: 20.05.2025

Grunnlag for avgivelse

År 2024: Årsregnskapet er elektronisk innlevert
År 2023: Tall er hentet fra elektronisk innlevert årsregnskap fra 2024

Det er ikke krav til at årsregnskapet m.v. som sendes til Regnskapsregisteret er undertegnet. Kontrollen på at dette er utført ligger hos revisor/enhetens øverste organ. Sikkerheten ivaretas ved at innsender har rolle/rettighet for innsending av årsregnskapet via Altinn, og ved at det bekreftes at årsregnskapet er fastsatt av kompetent organ.

Brønnøysundregistrene, 27.05.2025



Resultatregnskap

Beløp i: NOK	Note	2024	2023
RESULTATREGNSKAP			
Inntekter			
Salgsinntekt		580 415	14 730
Sum inntekter		580 415	14 730
Kostnader			
Varekostnad		267 897	8 815
Lønnskostnad	1	597	1 170
Avskrivning av driftsmidler og immaterielle eiendeler	2	43 200	2 000
Annen driftskostnad		431 043	48 158
Sum kostnader		742 736	60 143
Driftsresultat		-162 321	-45 413
Finansinntekter og finanskostnader			
Annen renteinntekt		26	23
Sum finansinntekter		26	23
Annen rentekostnad		94	
Sum finanskostnader		94	
Netto finans		-68	23
Resultat før skattekostnad		-162 389	-45 390
Skattekostnad på resultat	3	-35 725	-9 986
Årsresultat	4	-126 664	-35 404
Årsresultat etter minoritetsinteresser		-126 664	-35 404
Totalresultat		-126 664	-35 404
Overføringer og disponeringer			
Udekket tap		-126 664	-35 404
Sum overføringer og disponeringer		-126 664	-35 404



Balanse

Beløp i: NOK	Note	2024	2023
BALANSE - EIENDELER			
Anleggsmidler			
Immaterielle eiendeler			
Utsatt skattefordel	3	45 711	9 986
Sum immaterielle eiendeler		45 711	9 986
Varige driftsmidler			
Tomter, bygninger o.a. fast eiendom	2		
Maskiner og anlegg	2		
Skip og flytende installasjoner	2		
Driftsløsøre, inventar o.a. utstyr	2	300 800	344 000
Sum varige driftsmidler	2	300 800	344 000
Sum anleggsmidler		346 511	353 986
Omløpsmidler			
Varer			
Sum varer		206 808	64 000
Fordringer			
Kundefordringer		7 341	
Andre kortsiktige fordringer		11 214	111 083
Sum fordringer		18 555	111 083
Bankinnskudd, kontanter og lignende			
Bankinnskudd, kontanter o.l.		70 231	123 931
Sum bankinnskudd, kontanter og lignende		70 231	123 931
Sum omløpsmidler		295 594	299 013
SUM EIENDELER		642 105	652 999

BALANSE - EGENKAPITAL OG GJELD

Egenkapital



Balanse

Beløp i: NOK	Note	2024	2023
Innskutt egenkapital			
Aksjekapital		220 000	100 000
Sum innskutt egenkapital		220 000	100 000
Opptjent egenkapital			
Udekket tap		162 068	35 404
Sum opptjent egenkapital		-162 068	-35 404
Sum egenkapital	4	57 932	64 596
Gjeld			
Langsiktig gjeld			
Utsatt skatt	3		
Annen langsiktig gjeld			
Sum langsiktig gjeld		0	0
Kortsiktig gjeld			
Leverandørgjeld		34 173	33 923
Betalbar skatt	3		
Annen kortsiktig gjeld		550 000	554 481
Sum kortsiktig gjeld		584 173	588 403
Sum gjeld		584 173	588 403
SUM EGENKAPITAL OG GJELD		642 105	652 999



Brønnøysundregistrene

ÅRSREGNSKAP FOR REGNSKAPSÅRET 2024 - GENERELL INFORMASJON

Journalnummer: 2025 467756

Enheten

Organisasjonsnummer: 932 135 132
Organisasjonsform: Aksjeselskap
Foretaksnavn: RJUKAN BRENN OG BRYGG AS
Forretningsadresse: Sam Eydes gate 93A
3660 RJUKAN

Regnskapsår

Årsregnskapets periode: 30.08.2023 - 31.12.2024

Konsern

Morselskap i konsern: Nei

Regnskapsregler

Regler for små foretak benyttet: Ja
Benyttet ved utarbeidelsen av
årsregnskapet til selskapet: Regnskapslovens alminnelige regler

Årsregnskapet fastsatt av kompetent organ

Bekreftet av representant for selskapet: Jostein Ausland
Dato for fastsettelse av årsregnskapet: 20.05.2025

Revisjon

Selskapet har besluttet at årsregnskapet
ikke skal revideres: Ja
Årsregnskapet er utarbeidet av ekstern
autorisert regnskapsfører: Ja
Ekstern autorisert regnskapsfører har i
løpet av regnskapsåret bistått ved den
løpende regnskapsføringen eller utført
andre tjenester for selskapet enn å
utarbeide årsregnskapet: Ja

Grunnlag for avgivelse

År 2024: Årsregnskap er elektronisk innlevert.
År 2023: Tall er hentet fra elektronisk innlevert årsregnskap fra 2024.

Det er ikke krav til at årsregnskapet m.v. som sendes til Regnskapsregisteret er undertegnet. Kontrollen på at dette er utført ligger hos revisor/enhetens øverste organ. Sikkerheten ivaretas ved at innsender har rolle/rettighet for innsending av årsregnskapet via Altinn, og ved at det bekreftes at årsregnskapet er fastsatt av kompetent organ.

Brønnøysundregistrene, 26.05.2025

Brønnøysundregistrene
Postadresse: Postboks 900, 8910 Brønnøysund
Telefon: 75 00 75 00
E-post: firmapost@brreg.no Internett: www.brreg.no
Organisasjonsnummer: 974 760 673



Organisasjonsnr: 932 135 132
RJUKAN BRENN OG BRYGG AS

RESULTATREGNSKAP

Beløp i: NOK	Note	2024	2023
RESULTATREGNSKAP			
Inntekter			
Salgsinntekt		580 415	14 730
Sum inntekter		580 415	14 730
Kostnader			
Varekostnad		267 897	8 815
Lønnskostnad	1	597	1 170
Avskrivning av driftsmidler og immaterielle eiendeler	2	43 200	2 000
Annen driftskostnad		431 043	48 158
Sum kostnader		742 736	60 143
Driftsresultat		-162 321	-45 413
Finansinntekter og finanskostnader			
Annen renteinntekt		26	23
Sum finansinntekter		26	23
Annen rentekostnad		94	
Sum finanskostnader		94	
Netto finans		-68	23
Resultat før skattekostnad		-162 389	-45 390
Skattekostnad på resultat	3	-35 725	-9 986
Årsresultat	4	-126 664	-35 404
Årsresultat etter minoritetsinteresser		-126 664	-35 404
Totalresultat		-126 664	-35 404
Overføringer og disponeringer			
Udekket tap		-126 664	-35 404
Sum overføringer og disponeringer		-126 664	-35 404



Organisasjonsnr: 932 135 132
RJUKAN BRENN OG BRYGG AS

BALANSE

Beløp i: NOK	Note	2024	2023
--------------	------	------	------

BALANSE - EIENDELER

Anleggsmidler

Immaterielle eiendeler

Utsatt skattefordel	3	45 711	9 986
Sum immaterielle eiendeler		45 711	9 986

Varige driftsmidler

Tomter, bygninger o.a. fast eiendom	2		
Maskiner og anlegg	2		
Skip og flytende installasjoner	2		
Driftsløsøre, inventar o. a. utstyr	2	300 800	344 000
Sum varige driftsmidler	2	300 800	344 000

Sum anleggsmidler		346 511	353 986
--------------------------	--	----------------	----------------

Omløpsmidler

Varer

Sum varer		206 808	64 000
------------------	--	----------------	---------------

Fordringer

Kundefordringer		7 341	
Andre kortsiktige fordringer		11 214	111 083
Sum fordringer		18 555	111 083

Bankinnskudd, kontanter og lignende

Bankinnskudd, kontanter o. l.		70 231	123 931
Sum bankinnskudd, kontanter og lignende		70 231	123 931

Sum omløpsmidler		295 594	299 013
-------------------------	--	----------------	----------------

SUM EIENDELER		642 105	652 999
----------------------	--	----------------	----------------

BALANSE - EGENKAPITAL OG GJELD

Egenkapital

Innskutt egenkapital

Aksjekapital		220 000	100 000
Sum innskutt egenkapital		220 000	100 000

Opptjent egenkapital



Udekket tap		162 068	35 404
Sum opptjent egenkapital		-162 068	-35 404
Sum egenkapital	4	57 932	64 596
Gjeld			
Langsiktig gjeld			
Utsatt skatt	3		
Annen langsiktig gjeld			
Sum langsiktig gjeld		0	0
Kortsiktig gjeld			
Leverandørgjeld		34 173	33 923
Betalbar skatt	3		
Annen kortsiktig gjeld		550 000	554 481
Sum kortsiktig gjeld		584 173	588 403
Sum gjeld		584 173	588 403
SUM EGENKAPITAL OG GJELD		642 105	652 999



Organisasjonsnr: 932 135 132
RJUKAN BRENN OG BRYGG AS

NOTEOPPLYSNINGER - SELSKAP - alle poster oppgitt i hele tall

Note

1

Antall årsverk i regnskapsåret
0.00

Sum Beløp

Balanseført verdi 31.12. Varige driftsmidler Immaterielle eiend.

Konsernregnskap

Morselskapet sitt navn

Forretningskontor for morselskapet

Begrunnelse for at datterselskap er utelatt fra konsolideringen

Samlet beløp - tilknyttet selskap Årets Fjorårets

Samlet beløp - foretak i samme konsern Årets Fjorårets

Samlet beløp - foretak i samme konsern Årets Fjorårets

Samlet beløp - felles kontrollert virksomhet Årets Fjorårets

Pantstillelse Beløp

Beholdning av egne aksjer Antall Pålydende Andel av aksjek.



Årsregnskap 2024

Rjukan Brenn Og Brygg AS

Resultatregnskap
Balanse
Noter til regnskapet

Org.nr.: 932 135 132



RESULTATREGNSKAP

RJUKAN BRENN OG BRYGG AS

DRIFTSINNEKTER OG DRIFTSKOSTNADER	Note	2024	2023
Salgsinntekt		580 415	14 730
Sum driftsinntekter		580 415	14 730
Varekostnad		267 897	8 815
Lønnskostnad	1	597	1 170
Avskrivning av driftsmidler og immaterielle eiendeler	2	43 200	2 000
Annen driftskostnad		431 043	48 158
Sum driftskostnader		742 736	60 143
Driftsresultat		-162 321	-45 413
FINANSINNEKTER OG FINANSKOSTNADER			
Annen renteinntekt		26	23
Annen rentekostnad		94	0
Resultat av finansposter		-68	23
Resultat før skattekostnad		-162 389	-45 390
Skattekostnad på resultat	3	-35 725	-9 986
Årsresultat	4	-126 664	-35 404
OVERFØRINGER			
Overført til udekket tap		126 664	35 404
Sum overføringer		-126 664	-35 404



BALANSE

RJUKAN BRENN OG BRYGG AS

EIENDELER	Note	2024	2023
ANLEGGSMIDLER			
IMMATERIELLE EIENDELER			
Utsatt skattefordel	3	45 711	9 986
Sum immaterielle eiendeler		45 711	9 986
VARIGE DRIFTSMIDLER			
Driftsløsøre, inventar o.a. utstyr	2	300 800	344 000
Sum varige driftsmidler	2	300 800	344 000
FINANSIELLE ANLEGGSMIDLER			
Sum anleggsmidler		346 511	353 986
OMLØPSMIDLER			
Lager av varer og annen beholdning		206 808	64 000
FORDRINGER			
Kundefordringer		7 341	0
Andre kortsiktige fordringer		11 214	111 083
Sum fordringer		18 555	111 083
INVESTERINGER			
Bankinnskudd, kontanter o.l.		70 231	123 931
Sum omløpsmidler		295 594	299 013
Sum eiendeler		642 105	652 999




RJUKAN BRENN OG BRYGG AS


EGENKAPITAL OG GJELD	Note	2024	2023
EGENKAPITAL			
INNSKUTT EGENKAPITAL			
Aksjekapital		220 000	100 000
Sum innskutt egenkapital		220 000	100 000
OPPTJENT EGENKAPITAL			
Udekket tap		-162 068	-35 404
Sum opptjent egenkapital		-162 068	-35 404
Sum egenkapital	4	57 932	64 596
GJELD			
AVSETNING FOR FORPLIKTELSE			
ANNEN LANGSIKTIG GJELD			
KORTSIKTIG GJELD			
Leverandørgjeld		34 173	33 923
Annen kortsiktig gjeld		550 000	554 481
Sum kortsiktig gjeld		584 173	588 403
Sum gjeld		584 173	588 403
Sum egenkapital og gjeld			


25.03.2025

Styret i Rjukan Brenn Og Brygg AS


Stig Andre Siljeholt Jacobsen
styreleder

John Ausland
styremedlem


Jostein Ausland
styremedlem/daglig leder


Christian Sør-Reime
styremedlem



Regnskapsprinsipper

Årsregnskapet er satt opp i samsvar med regnskapsloven og NRS 8 - God regnskapsskikk for små foretak.

DRIFTSINNTEKTER

Inntektsføring ved salg av varer skjer på leveringstidspunktet. Tjenester inntektsføres etter hvert som de leveres.

SKATT

Skattekostnaden i resultatregnskapet omfatter både periodens betalbare skatt og endring i utsatt skatt. Utsatt skatt er beregnet med 22 % på grunnlag av de midlertidige forskjeller som eksisterer mellom regnskapsmessige og skattemessige verdier, samt ligningsmessig underskudd til fremføring ved utgangen av regnskapsåret. Skatteøkende og skattereduserende midlertidige forskjeller som reverserer eller kan reverseres i samme periode er utlignet og nettoført.

KLASSIFISERING OG VURDERING AV ANLEGGSMIDLER

Anleggsmidler omfatter eiendeler bestemt til varig eie og bruk. Anleggsmidler er vurdert til anskaffelseskost. Varige driftsmidler balanseføres og avskrives over driftsmidlets økonomiske levetid. Avskrivningsperioden for fast eiendom anskaffet etter 2009 er dekomponert i en del som gjelder råbygget og en del som gjelder faste tekniske installasjoner. Varige driftsmidler nedskrives til gjenvinnbart beløp ved verdifall som forventes ikke å være forbigående. Gjenvinnbart beløp er det høyeste av netto salgsverdi og verdi i bruk. Verdi i bruk er nåverdi av fremtidige kontantstrømmer knyttet til eiendelen. Nedskrivningen reverseres når grunnlaget for nedskrivningen ikke lenger er til stede.

KLASSIFISERING OG VURDERING AV OMLØPSMIDLER

Omløpsmidler og kortsiktig gjeld omfatter normalt poster som forfaller til betaling innen ett år etter balansedagen, samt poster som knytter seg til varekretsløpet. Omløpsmidler vurderes til laveste verdi av anskaffelseskost og virkelig verdi.

VARER

Varer er vurdert til det laveste av anskaffelseskost og netto salgsverdi.

FORDRINGER

Kundefordringer og andre fordringer oppføres til pålydende etter fradrag for avsetning til forventet tap. Avsetning til tap gjøres på grunnlag av en individuell vurdering av de enkelte fordringene.

Note 1 Lønnskostnader

Rjukan Brenn Og Brygg AS har ikke hatt lønns- eller personalkostnader i 2024 og det foreligger heller ingen slike forpliktelser.

Note 2 Anleggsmidler

	Driftsløstø, inventar ol.	Sum
Anskaffelseskost pr. 01.01.24	346 000	346 000
= Anskaffelseskost 31.12.24	346 000	346 000
Akkumulerte avskrivninger 31.12.24	45 200	45 200
= Bokført verdi 31.12.24	300 800	300 800
Årets ordinære avskrivninger	43 200	43 200
Økonomisk levetid	8 år	



Note 3 Skatt

Årets skattekostnad	2024	2023
Resultatført skatt på ordinært resultat:		
Betalbar skatt	0	0
Endring i utsatt skattefordel	-35 725	-9 986
Skattekostnad ordinært resultat	-35 725	-9 986
Skattepliktig inntekt:		
Resultat før skatt	-162 389	-45 390
Permanente forskjeller	0	0
Endring i midlertidige forskjeller	-12 160	-67 200
Skattepliktig inntekt	-174 549	-112 590
Betalbar skatt i balansen:		
Betalbar skatt på årets resultat	0	0
Sum betalbar skatt i balansen	0	0

Skatteeffekten av midlertidige forskjeller og underskudd til fremføring som har gitt opphav til utsatt skatt og utsatte skattefordeler, spesifisert på typer av midlertidige forskjeller

	2024	2023	Endring
Varige driftsmidler	79 360	67 200	-12 160
Sum	79 360	67 200	-12 160
Akkumulert fremførbart underskudd	-287 139	-112 590	174 549
Grunnlag for utsatt skattefordel	-207 779	-45 390	162 389
Utsatt skattefordel (22 %)	-45 711	-9 986	35 726

Note 4 Egenkapital

	Aksjekapital	Overkurs	Annen Innskutt egenkapital	Annen egenkapital	Sum egenkapital
Pr. 31.12.2023	100 000	0	0	-35 404	64 596
Årets resultat				-126 664	-126 664
Aksjekapitalforhøyelse	120 000		0		120 000
Pr 31.12.2024	220 000	0	0	-162 068	57 932