



ÅRSREGNSKAPET FOR REGNSKAPSÅRET 2021 - GENERELL INFORMASJON

Enheten

Organisasjonsnummer: 994 341 189
Organisasjonsform: Aksjeselskap
Foretaksnavn: H - VINDUET FJERDINGSTAD AS
Forretningsadresse: Loesdalsveien 51
3300 HOKKSUND

Regnskapsår

Årsregnskapets periode: 01.01.2021 - 31.12.2021

Konsern

Mørselskap i konsern: Ja
Konsernregnskap lagt ved: Ja

Regnskapsregler

Regler for små foretak benyttet: Nei
Benyttet ved utarbeidelsen av årsregnskapet til selskapet: Regnskapslovens alminnelige regler
Benyttet ved utarbeidelsen av årsregnskapet til konsernet: Regnskapslovens alminnelige regler

Årsregnskapet fastsatt av kompetent organ

Bekreftet av representant for selskapet: Knut Einar Fjerdingsstad
Dato for fastsettelse av årsregnskapet: 27.04.2022

Grunnlag for avgivelse

År 2021: Årsregnskapet er elektronisk innlevert
År 2020: Tall er hentet fra elektronisk innlevert årsregnskap fra 2021

Det er ikke krav til at årsregnskapet m.v. som sendes til Regnskapsregisteret er undertegnet. Kontrollen på at dette er utført ligger hos revisor/enhetens øverste organ. Sikkerheten ivaretas ved at innsender har rolle/rettighet for innsending av årsregnskapet via Altinn, og ved at det bekreftes at årsregnskapet er fastsatt av kompetent organ.

Brønnøysundregistrene, 23.06.2023



Resultatregnskap

| Beløp i: NOK | Note | 2021 | 2020 |
|--|-------------|--------------------|--------------------|
| RESULTATREGNSKAP | | | |
| Inntekter | | | |
| Salgsinntekt | | 174 720 663 | 170 771 220 |
| Sum inntekter | | 174 720 663 | 170 771 220 |
| Kostnader | | | |
| Varekostnad | | 99 139 789 | 99 552 986 |
| Lønnskostnad | 2, 3 | 40 224 137 | 35 426 395 |
| Avskrivning | 4 | 3 407 231 | 3 281 701 |
| Annen driftskostnad | 3, 8, 12 | 29 762 198 | 28 405 261 |
| Sum kostnader | | 172 533 355 | 166 666 343 |
| Driftsresultat | | 2 187 308 | 4 104 877 |
| Finansinntekter og finanskostnader | | | |
| Inntekt på investering i datterselskap og tilknyttet selskap | 5, 6 | 20 538 318 | 21 859 818 |
| Renteinntekt fra foretak i samme konsern | 10 | 102 500 | 103 214 |
| Annen renteinntekt | | 196 428 | 147 885 |
| Annen finansinntekt | | 1 070 898 | 85 337 |
| Sum finansinntekter | | 21 908 144 | 22 196 254 |
| Annen rentekostnad | | 43 500 | 155 330 |
| Annen finanskostnad | | 11 116 | 664 298 |
| Sum finanskostnader | | 54 616 | 819 628 |
| Netto finans | | 21 853 528 | 21 376 626 |
| Ordinært resultat før skattekostnad | | 24 040 836 | 25 481 503 |
| Skattekostnad på ordinært resultat | 14 | 908 431 | 946 607 |
| Ordinært resultat etter skattekostnad | | 23 132 405 | 24 534 896 |
| Årsresultat | | 23 132 405 | 24 534 896 |
| Overføringer og disponeringer | | | |
| Ordinært utbytte | | -20 000 000 | -20 000 000 |



Resultatregnskap

| Beløp i: NOK | Note | 2021 | 2020 |
|--|-------------|--------------------|--------------------|
| Overføring til/fra annen egenkapital | | -3 132 405 | -4 534 896 |
| Sum overføringer og disponeringer | | -23 132 405 | -24 534 896 |



Balanse

| Beløp i: NOK | Note | 2021 | 2020 |
|---|-------|--------------------|-------------------|
| BALANSE - EIENDELER | | | |
| Anleggsmidler | | | |
| Immaterielle eiendeler | | | |
| Utsatt skattefordel | 14 | 278 538 | |
| Sum immaterielle eiendeler | | 278 538 | |
| Varige driftsmidler | | | |
| Driftsløsøre, inventar, verktøy, kontormaskiner | 4 | 9 161 368 | 11 503 148 |
| Sum varige driftsmidler | | 9 161 368 | 11 503 148 |
| Finansielle anleggsmidler | | | |
| Investering i datterselskap | 6 | 532 328 | 532 328 |
| Lån til foretak i samme konsern | 6, 10 | 4 837 947 | 6 206 804 |
| Investeringer i aksjer og andeler | 5 | 68 310 | 68 310 |
| Andre fordringer | | 11 345 | |
| Sum finansielle anleggsmidler | | 5 449 930 | 6 807 442 |
| Sum anleggsmidler | | 14 889 836 | 18 310 590 |
| Omløpsmidler | | | |
| Varer | | | |
| Varer | 7 | 15 342 352 | 8 672 338 |
| Sum varer | | 15 342 352 | 8 672 338 |
| Fordringer | | | |
| Kundefordringer | 8 | 25 652 230 | 20 568 030 |
| Andre fordringer | 8 | 757 589 | 572 305 |
| Sum fordringer | | 26 409 819 | 21 140 335 |
| Bankinnskudd, kontanter og lignende | | | |
| Bankinnskudd, kontanter og lignende | 9 | 56 879 731 | 47 611 101 |
| Sum bankinnskudd, kontanter og lignende | | 56 879 731 | 47 611 101 |
| Sum omløpsmidler | | 98 631 902 | 77 423 774 |
| SUM EIENDELER | | 113 521 738 | 95 734 364 |



Balanse

| Beløp i: NOK | Note | 2021 | 2020 |
|--|-------|--------------------|-------------------|
| BALANSE - EGENKAPITAL OG GJELD | | | |
| Egenkapital | | | |
| Innskutt egenkapital | | | |
| Aksjekapital | 10,11 | 3 000 000 | 3 000 000 |
| Sum innskutt egenkapital | | 3 000 000 | 3 000 000 |
| Opptjent egenkapital | | | |
| Annen egenkapital | 11 | 29 089 286 | 25 956 881 |
| Sum opptjent egenkapital | | 29 089 286 | 25 956 881 |
| Sum egenkapital | 11 | 32 089 286 | 28 956 881 |
| Gjeld | | | |
| Langsiktig gjeld | | | |
| Utsatt skatt | 14 | | 28 126 |
| Sum avsetninger for forpliktelser | | | 28 126 |
| Annen langsiktig gjeld | | | |
| Sum langsiktig gjeld | | 0 | 28 126 |
| Kortsiktig gjeld | | | |
| Gjeld til kredittinstitusjoner | 13 | 1 188 618 | 11 390 748 |
| Leverandørgjeld | | 16 108 421 | 12 753 622 |
| Betalbar skatt | 14 | 1 215 095 | 1 110 537 |
| Skyldige offentlige avgifter | | 8 101 250 | 8 260 519 |
| Utbytte | 11 | 20 000 000 | 20 000 000 |
| Kortsiktig konserngjeld | 6 | 21 229 490 | |
| Annen kortsiktig gjeld | 12 | 13 589 578 | 13 233 931 |
| Sum kortsiktig gjeld | | 81 432 452 | 66 749 357 |
| Sum gjeld | | 81 432 452 | 66 777 483 |
| SUM EGENKAPITAL OG GJELD | | 113 521 738 | 95 734 364 |



Konsernets resultatregnskap

| Beløp i: NOK | Note | 2021 | 2020 |
|--|--------|--------------------|--------------------|
| RESULTATREGNSKAP | | | |
| Inntekter | | | |
| Salgsinntekt | | 346 031 652 | 301 144 370 |
| Sum inntekter | | 346 031 652 | 301 144 370 |
| Kostnader | | | |
| Varekostnad | | 156 867 482 | 128 796 783 |
| Lønnskostnad | 2, 3 | 73 899 830 | 66 331 135 |
| Avskrivning | 4 | 11 947 575 | 11 505 263 |
| Annen driftskostnad | 3,8,13 | 57 481 850 | 55 085 213 |
| Sum kostnader | | 300 196 737 | 261 718 394 |
| Driftsresultat | | 45 834 915 | 39 425 976 |
| Finansinntekter og finanskostnader | | | |
| Inntekt på andre investeringer | 6 | 14 818 | 14 818 |
| Renteinntekt fra foretak i samme konsern | 10 | 102 500 | 103 214 |
| Annen renteinntekt | | 196 456 | 150 650 |
| Annen finansinntekt | 14 | 2 829 480 | 90 981 |
| Sum finansinntekter | | 3 143 254 | 359 663 |
| Annen rentekostnad | | 276 630 | 487 710 |
| Annen finanskostnad | 14 | 261 856 | 1 040 026 |
| Sum finanskostnader | | 538 486 | 1 527 736 |
| Netto finans | | 2 604 768 | -1 168 073 |
| Ordinært resultat før skattekostnad | | 48 439 683 | 38 257 903 |
| Skattekostnad på ordinært resultat | 12 | 9 586 048 | 7 453 419 |
| Ordinært resultat etter skattekostnad | | 38 853 635 | 30 804 484 |
| Årsresultat | | 38 853 635 | 30 804 484 |
| Overføringer og disponeringer | | | |
| Ordinært utbytte | | -20 000 000 | -20 000 000 |
| Udekket tap | | -3 624 473 | -2 811 459 |



Konsernets resultatregnskap

| Beløp i: NOK | Note | 2021 | 2020 |
|--|-------------|--------------------|--------------------|
| Overføring til/fra annen egenkapital | | -15 229 162 | -7 993 025 |
| Sum overføringer og disponeringer | | -38 853 635 | -30 804 484 |



Konsernets balanse

| Beløp i: NOK | Note | 2021 | 2020 |
|---|-------|--------------------|--------------------|
| BALANSE - EIENDELER | | | |
| Anleggsmidler | | | |
| Immaterielle eiendeler | | | |
| Andre immaterielle eiendeler | 4 | 70 467 | 427 |
| Utsatt skattefordel | 12 | 278 538 | |
| Sum immaterielle eiendeler | | 349 005 | 427 |
| Varige driftsmidler | | | |
| Tomter, bygninger og annen fast eiendom | 4 | 40 134 831 | 43 346 229 |
| Driftsløsøre, inventar, verktøy, kontormaskiner | 4 | 30 389 147 | 38 063 582 |
| Sum varige driftsmidler | | 70 523 978 | 81 409 811 |
| Finansielle anleggsmidler | | | |
| Investering i datterselskap | 5 | 109 588 | 109 588 |
| Lån til foretak i samme konsern | 5, 10 | 4 837 947 | 6 206 804 |
| Investeringer i aksjer og andeler | 6 | 68 310 | 68 310 |
| Andre fordringer | | 1 960 473 | 1 542 732 |
| Sum finansielle anleggsmidler | | 6 976 318 | 7 927 434 |
| Sum anleggsmidler | | 77 849 301 | 89 337 672 |
| Omløpsmidler | | | |
| Varer | | | |
| Varer | 7 | 58 983 238 | 40 084 976 |
| Sum varer | | 58 983 238 | 40 084 976 |
| Fordringer | | | |
| Kundefordringer | 8 | 51 635 310 | 49 898 506 |
| Andre fordringer | 8 | 12 711 620 | 29 650 494 |
| Sum fordringer | | 64 346 930 | 79 549 000 |
| Bankinnskudd, kontanter og lignende | | | |
| Bankinnskudd, kontanter og lignende | 9 | 67 388 989 | 64 426 681 |
| Sum bankinnskudd, kontanter og lignende | | 67 388 989 | 64 426 681 |
| Sum omløpsmidler | | 190 719 157 | 184 060 657 |



Konsernets balanse

| Beløp i: NOK | Note | 2021 | 2020 |
|--|-------|--------------------|--------------------|
| SUM EIENDELER | | 268 568 458 | 273 398 329 |
| BALANSE - EGENKAPITAL OG GJELD | | | |
| Egenkapital | | | |
| Innskutt egenkapital | | | |
| Aksjekapital | 10,11 | 3 000 000 | 3 000 000 |
| Sum innskutt egenkapital | | 3 000 000 | 3 000 000 |
| Opptjent egenkapital | | | |
| Annen egenkapital | 11 | 158 780 786 | 149 231 553 |
| Minoritetsinteresser | 11 | 14 457 138 | 13 744 157 |
| Sum opptjent egenkapital | | 173 237 924 | 162 975 710 |
| Sum egenkapital | 11 | 176 237 924 | 165 975 710 |
| Gjeld | | | |
| Langsiktig gjeld | | | |
| Utsatt skatt | 12 | | 28 126 |
| Sum avsetninger for forpliktelser | | | 28 126 |
| Annen langsiktig gjeld | | | |
| Øvrig finansielle forpliktelser | | 8 195 695 | 12 850 338 |
| Sum annen langsiktig gjeld | | 8 195 695 | 12 850 338 |
| Sum langsiktig gjeld | | 8 195 695 | 12 878 464 |
| Kortsiktig gjeld | | | |
| Gjeld i valuta | | 5 550 439 | 16 061 714 |
| Leverandørgjeld | | 13 502 783 | 18 784 226 |
| Betalbar skatt | 12 | 9 892 712 | 7 617 349 |
| Skyldige offentlige avgifter | | 9 623 991 | 11 570 888 |
| Utbytte | 11 | 20 000 000 | 20 000 000 |
| Annen kortsiktig gjeld | 13 | 25 564 914 | 20 509 978 |
| Sum kortsiktig gjeld | | 84 134 839 | 94 544 155 |
| Sum gjeld | | 92 330 534 | 107 422 619 |



Konsernets balanse

| Beløp i: NOK | Note | 2021 | 2020 |
|---------------------------------|-------------|--------------------|--------------------|
| SUM EGENKAPITAL OG GJELD | | 268 568 458 | 273 398 329 |



Brønnøysundregistrene

ÅRSREGNSKAP FOR REGNSKAPSÅRET 2021 - GENERELL INFORMASJON

Journalnummer: 2022 437618

Enheten

Organisasjonsnummer: 994 341 189
Organisasjonsform: Aksjeselskap
Foretaksnavn: H - VINDUET FJERDINGSTAD AS
Forretningsadresse: Loesdalsveien 51
3300 HOKKSUND

Regnskapsår

Årsregnskapets periode: 01.01.2021 - 31.12.2021

Konsern

Morselskap i konsern: Ja
Konsernregnskap lagt ved: Ja

Regnskapsregler

Regler for små foretak benyttet: Nei
Benyttet ved utarbeidelsen av
årsregnskapet til selskapet: Regnskapslovens alminnelige regler
Benyttet ved utarbeidelsen av
årsregnskapet til konsernet: Regnskapslovens alminnelige regler

Årsregnskapet fastsatt av kompetent organ

Bekreftet av representant for selskapet: Knut Einar Fjerdingstad
Dato for fastsettelse av årsregnskapet: 27.04.2022

Revisjon

Årsregnskapet er utarbeidet av ekstern
autorisert regnskapsfører: Ja

Grunnlag for avgivelse

År 2021: Årsregnskap er elektronisk innlevert.
År 2020: Tall er hentet fra elektronisk innlevert årsregnskap fra 2021.

Det er ikke krav til at årsregnskapet m.v. som sendes til Regnskapsregisteret er undertegnet. Kontrollen på at dette er utført ligger hos revisor/enhetens øverste organ. Sikkerheten ivaretas ved at innsender har rolle/rettighet for innsending av årsregnskapet via Altinn, og ved at det bekreftes at årsregnskapet er fastsatt av kompetent organ.

Brønnøysundregistrene, 16.06.2022



Organisasjonsnr: 994 341 189
H - VINDUET FJERDINGSTAD AS

RESULTATREGNSKAP

| <u>Beløp i: NOK</u> | <u>Note</u> | <u>2021</u> | <u>2020</u> |
|--|-------------|--------------------|--------------------|
| RESULTATREGNSKAP | | | |
| Inntekter | | | |
| Salgsinntekt | | 174 720 663 | 170 771 220 |
| Sum inntekter | | 174 720 663 | 170 771 220 |
| Kostnader | | | |
| Varekostnad | | 99 139 789 | 99 552 986 |
| Lønnskostnad | 2, 3 | 40 224 137 | 35 426 395 |
| Avskrivning | 4 | 3 407 231 | 3 281 701 |
| Annen driftskostnad | 3, 8, 12 | 29 762 198 | 28 405 261 |
| Sum kostnader | | 172 533 355 | 166 666 343 |
| Driftsresultat | | 2 187 308 | 4 104 877 |
| Finansinntekter og finanskostnader | | | |
| Inntekt på investering i datterselskap og tilknyttet selskap | 5, 6 | 20 538 318 | 21 859 818 |
| Renteinntekt fra foretak i samme konsern | 10 | 102 500 | 103 214 |
| Annen renteinntekt | | 196 428 | 147 885 |
| Annen finansinntekt | | 1 070 898 | 85 337 |
| Sum finansinntekter | | 21 908 144 | 22 196 254 |
| Annen rentekostnad | | 43 500 | 155 330 |
| Annen finanskostnad | | 11 116 | 664 298 |
| Sum finanskostnader | | 54 616 | 819 628 |
| Netto finans | | 21 853 528 | 21 376 626 |
| Ordinært resultat før skattekostnad | | | |
| Skattekostnad på ordinært resultat | 14 | 908 431 | 946 607 |
| Ordinært resultat etter skattekostnad | | 23 132 405 | 24 534 896 |
| Årsresultat | | 23 132 405 | 24 534 896 |
| Overføringer og disponeringer | | | |
| Ordinært utbytte | | -20 000 000 | -20 000 000 |
| Overføring til/fra annen egenkapital | | -3 132 405 | -4 534 896 |
| Sum overføringer og disponeringer | | -23 132 405 | -24 534 896 |



Organisasjonsnr: 994 341 189
H - VINDUET FJERDINGSTAD AS

BALANSE

| Beløp i: NOK | Note | 2021 | 2020 |
|---|-------|--------------------|-------------------|
| BALANSE - EIENDELER | | | |
| Anleggsmidler | | | |
| Immaterielle eiendeler | | | |
| Utsatt skattefordel | 14 | 278 538 | |
| Sum immaterielle eiendeler | | 278 538 | |
| Varige driftsmidler | | | |
| Driftsløsøre, inventar, verktøy, kontormaskiner | 4 | 9 161 368 | 11 503 148 |
| Sum varige driftsmidler | | 9 161 368 | 11 503 148 |
| Finansielle anleggsmidler | | | |
| Investering i datterselskap | 6 | 532 328 | 532 328 |
| Lån til foretak i samme konsern | 6, 10 | 4 837 947 | 6 206 804 |
| Investeringer i aksjer og andeler | 5 | 68 310 | 68 310 |
| Andre fordringer | | 11 345 | |
| Sum finansielle anleggsmidler | | 5 449 930 | 6 807 442 |
| Sum anleggsmidler | | 14 889 836 | 18 310 590 |
| Omløpsmidler | | | |
| Varer | | | |
| Varer | 7 | 15 342 352 | 8 672 338 |
| Sum varer | | 15 342 352 | 8 672 338 |
| Fordringer | | | |
| Kundefordringer | 8 | 25 652 230 | 20 568 030 |
| Andre fordringer | 8 | 757 589 | 572 305 |
| Sum fordringer | | 26 409 819 | 21 140 335 |
| Bankinnskudd, kontanter og lignende | | | |
| Bankinnskudd, kontanter og lignende | 9 | 56 879 731 | 47 611 101 |
| Sum bankinnskudd, kontanter og lignende | | 56 879 731 | 47 611 101 |
| Sum omløpsmidler | | 98 631 902 | 77 423 774 |
| SUM EIENDELER | | 113 521 738 | 95 734 364 |

BALANSE - EGENKAPITAL OG GJELD

Egenkapital



| | | | |
|--|-----------|--------------------|-------------------|
| Innskutt egenkapital | | | |
| Aksjekapital | 10,11 | 3 000 000 | 3 000 000 |
| Sum innskutt egenkapital | | 3 000 000 | 3 000 000 |
| Opptjent egenkapital | | | |
| Annen egenkapital | 11 | 29 089 286 | 25 956 881 |
| Sum opptjent egenkapital | | 29 089 286 | 25 956 881 |
| Sum egenkapital | 11 | 32 089 286 | 28 956 881 |
| Gjeld | | | |
| Langsiktig gjeld | | | |
| Utsatt skatt | 14 | | 28 126 |
| Sum avsetninger for forpliktelseser | | | 28 126 |
| Annen langsiktig gjeld | | | |
| Sum langsiktig gjeld | | 0 | 28 126 |
| Kortsiktig gjeld | | | |
| Gjeld til | | | |
| kredittinstitusjoner | 13 | 1 188 618 | 11 390 748 |
| Leverandørgjeld | | 16 108 421 | 12 753 622 |
| Betalbar skatt | 14 | 1 215 095 | 1 110 537 |
| Skyldige offentlige avgifter | | 8 101 250 | 8 260 519 |
| Utbytte | 11 | 20 000 000 | 20 000 000 |
| Kortsiktig konserngjeld | 6 | 21 229 490 | |
| Annen kortsiktig gjeld | 12 | 13 589 578 | 13 233 931 |
| Sum kortsiktig gjeld | | 81 432 452 | 66 749 357 |
| Sum gjeld | | 81 432 452 | 66 777 483 |
| SUM EGENKAPITAL OG GJELD | | 113 521 738 | 95 734 364 |



Organisasjonsnr: 994 341 189
H - VINDUET FJERDINGSTAD AS

KONSERNRESULTATREGNSKAP

| Beløp i: NOK | Note | 2021 | 2020 |
|--|-------------|--------------------|--------------------|
| RESULTATREGNSKAP | | | |
| Inntekter | | | |
| Salgsinntekt | | 346 031 652 | 301 144 370 |
| Sum inntekter | | 346 031 652 | 301 144 370 |
| Kostnader | | | |
| Varekostnad | | 156 867 482 | 128 796 783 |
| Lønnskostnad | 2, 3 | 73 899 830 | 66 331 135 |
| Avskrivning | 4 | 11 947 575 | 11 505 263 |
| Annen driftskostnad | 3, 8, 13 | 57 481 850 | 55 085 213 |
| Sum kostnader | | 300 196 737 | 261 718 394 |
| Driftsresultat | | 45 834 915 | 39 425 976 |
| Finansinntekter og finanskostnader | | | |
| Inntekt på andre investeringer | 6 | 14 818 | 14 818 |
| Renteinntekt fra foretak i samme konsern | 10 | 102 500 | 103 214 |
| Annen renteinntekt | | 196 456 | 150 650 |
| Annen finansinntekt | 14 | 2 829 480 | 90 981 |
| Sum finansinntekter | | 3 143 254 | 359 663 |
| Annen rentekostnad | | 276 630 | 487 710 |
| Annen finanskostnad | 14 | 261 856 | 1 040 026 |
| Sum finanskostnader | | 538 486 | 1 527 736 |
| Netto finans | | 2 604 768 | -1 168 073 |
| Ordinært resultat før skattekostnad | | | |
| Skattekostnad på ordinært resultat | 12 | 9 586 048 | 7 453 419 |
| Ordinært resultat etter skattekostnad | | 38 853 635 | 30 804 484 |
| Årsresultat | | 38 853 635 | 30 804 484 |
| Overføringer og disponeringer | | | |
| Ordinært utbytte | | -20 000 000 | -20 000 000 |
| Udekket tap | | -3 624 473 | -2 811 459 |
| Overføring til/fra annen egenkapital | | -15 229 162 | -7 993 025 |
| Sum overføringer og disponeringer | | -38 853 635 | -30 804 484 |



Organisasjonsnr: 994 341 189
H - VINDUET FJERDINGSTAD AS

KONSERNBALANSE

| Beløp i: NOK | Note | 2021 | 2020 |
|---|-------------|--------------------|--------------------|
| BALANSE - EIENDELER | | | |
| Anleggsmidler | | | |
| Immaterielle eiendeler | | | |
| Andre immaterielle eiendeler | 4 | 70 467 | 427 |
| Utsatt skattefordel | 12 | 278 538 | |
| Sum immaterielle eiendeler | | 349 005 | 427 |
| Varige driftsmidler | | | |
| Tomter, bygninger og annen fast eiendom | 4 | 40 134 831 | 43 346 229 |
| Driftsløsøre, inventar, verktøy, kontormaskiner | 4 | 30 389 147 | 38 063 582 |
| Sum varige driftsmidler | | 70 523 978 | 81 409 811 |
| Finansielle anleggsmidler | | | |
| Investering i datterselskap | 5 | 109 588 | 109 588 |
| Lån til foretak i samme konsern | 5, 10 | 4 837 947 | 6 206 804 |
| Investeringer i aksjer og andeler | 6 | 68 310 | 68 310 |
| Andre fordringer | | 1 960 473 | 1 542 732 |
| Sum finansielle anleggsmidler | | 6 976 318 | 7 927 434 |
| Sum anleggsmidler | | 77 849 301 | 89 337 672 |
| Omløpsmidler | | | |
| Varer | | | |
| Varer | 7 | 58 983 238 | 40 084 976 |
| Sum varer | | 58 983 238 | 40 084 976 |
| Fordringer | | | |
| Kundefordringer | 8 | 51 635 310 | 49 898 506 |
| Andre fordringer | 8 | 12 711 620 | 29 650 494 |
| Sum fordringer | | 64 346 930 | 79 549 000 |
| Bankinnskudd, kontanter og lignende | | | |
| Bankinnskudd, kontanter og lignende | 9 | 67 388 989 | 64 426 681 |
| Sum bankinnskudd, kontanter og lignende | | 67 388 989 | 64 426 681 |
| Sum omløpsmidler | | 190 719 157 | 184 060 657 |
| SUM EIENDELER | | 268 568 458 | 273 398 329 |



BALANSE - EGENKAPITAL OG GJELD

Egenkapital

Innskutt egenkapital

| | | | |
|---------------------------------|-------|------------------|------------------|
| Aksjekapital | 10,11 | 3 000 000 | 3 000 000 |
| Sum innskutt egenkapital | | 3 000 000 | 3 000 000 |

Opptjent egenkapital

| | | | |
|---------------------------------|----|--------------------|--------------------|
| Annen egenkapital | 11 | 158 780 786 | 149 231 553 |
| Minoritetsinteresser | 11 | 14 457 138 | 13 744 157 |
| Sum opptjent egenkapital | | 173 237 924 | 162 975 710 |

| | | | |
|------------------------|-----------|--------------------|--------------------|
| Sum egenkapital | 11 | 176 237 924 | 165 975 710 |
|------------------------|-----------|--------------------|--------------------|

Gjeld

Langsiktig gjeld

| | | | |
|--------------|----|--|--------|
| Utsatt skatt | 12 | | 28 126 |
|--------------|----|--|--------|

| | | | |
|--|--|--|---------------|
| Sum avsetninger for forpliktelser | | | 28 126 |
|--|--|--|---------------|

Annen langsiktig gjeld

| | | | |
|------------------------------------|--|------------------|-------------------|
| Øvrig finansielle forpliktelser | | 8 195 695 | 12 850 338 |
| Sum annen langsiktig gjeld | | 8 195 695 | 12 850 338 |

| | | | |
|-----------------------------|--|------------------|-------------------|
| Sum langsiktig gjeld | | 8 195 695 | 12 878 464 |
|-----------------------------|--|------------------|-------------------|

Kortsiktig gjeld

| | | | |
|----------------|--|-----------|------------|
| Gjeld i valuta | | 5 550 439 | 16 061 714 |
|----------------|--|-----------|------------|

| | | | |
|-----------------|--|------------|------------|
| Leverandørgjeld | | 13 502 783 | 18 784 226 |
|-----------------|--|------------|------------|

| | | | |
|----------------|----|-----------|-----------|
| Betalbar skatt | 12 | 9 892 712 | 7 617 349 |
|----------------|----|-----------|-----------|

| | | | |
|---------------------------------|--|-----------|------------|
| Skyldige offentlige avgifter | | 9 623 991 | 11 570 888 |
|---------------------------------|--|-----------|------------|

| | | | |
|---------|----|------------|------------|
| Utbytte | 11 | 20 000 000 | 20 000 000 |
|---------|----|------------|------------|

| | | | |
|------------------------|----|------------|------------|
| Annen kortsiktig gjeld | 13 | 25 564 914 | 20 509 978 |
|------------------------|----|------------|------------|

| | | | |
|-----------------------------|--|-------------------|-------------------|
| Sum kortsiktig gjeld | | 84 134 839 | 94 544 155 |
|-----------------------------|--|-------------------|-------------------|

| | | | |
|------------------|--|-------------------|--------------------|
| Sum gjeld | | 92 330 534 | 107 422 619 |
|------------------|--|-------------------|--------------------|

| | | | |
|---------------------------------|--|--------------------|--------------------|
| SUM EGENKAPITAL OG GJELD | | 268 568 458 | 273 398 329 |
|---------------------------------|--|--------------------|--------------------|



Organisasjonsnr: 994 341 189
H - VINDUET FJERDINGSTAD AS

NOTEOPPLYSNINGER - SELSKAP - alle poster oppgitt i hele tall

Note
1

Regnskapsprinsipper
Årsregnskapet er satt opp etter regnskapsloven.

Note
10,11

Antall aksjer og aksjeeiere

| <u>Aksjeklasse</u> | <u>Ant. aksjer</u> | <u>Pålydende</u> | <u>Bokført verdi</u> |
|--------------------|--------------------|------------------|----------------------|
| Ordinære aksjer | 100000.00 | 30.00 | 3000000.00 |

| <u>Aksjeeiere - fritekst</u> | <u>Antall</u> | <u>Eierandel</u> | <u>Aksjeklasse</u> |
|------------------------------|---------------|------------------|--------------------|
| Fjerdingsstad Holding AS | 70000.00 | 70.00% | Ordinære aksjer |
| Lida Invest AS | 20000.00 | 20.00% | Ordinære aksjer |
| Sinar AS | 5000.00 | 5.00% | Ordinære aksjer |
| Ninni AS | 5000.00 | 5.00% | Ordinære aksjer |

| <u>Sum</u> | <u>Sum antall</u> | <u>Sum eierandel</u> |
|------------|-------------------|----------------------|
| | 100000.00 | 100.00% |

Note
2, 3

Lønn og ytelser

| <u>Lønn</u> | <u>Årets</u> | <u>Fjorårets</u> |
|-------------|--------------|------------------|
| | 32740053.00 | 29285930.00 |

| <u>Arbeidsgiveravgift</u> | <u>Årets</u> | <u>Fjorårets</u> |
|---------------------------|--------------|------------------|
| | 5017259.00 | 4031964.00 |

| <u>Pensjonskostnader</u> | <u>Årets</u> | <u>Fjorårets</u> |
|--------------------------|--------------|------------------|
| | 1395903.00 | 1221633.00 |

| <u>Andre ytelser</u> | <u>Årets</u> | <u>Fjorårets</u> |
|----------------------|--------------|------------------|
| | 1070922.00 | 886868.00 |

| <u>Sum lønnskostnader</u> | <u>Årets</u> | <u>Fjorårets</u> |
|---------------------------|--------------|------------------|
| | 40224137.00 | 35426395.00 |

Note



2, 3

Ytelser til ledende personer

Ytelser til daglig leder

| <u>Ytelser</u> | <u>Lønn</u> | <u>Pensj.forpl.</u> | <u>Andre godtgj.</u> |
|----------------|-------------|---------------------|----------------------|
| | 1157964.00 | | |

Note

2, 3

Ytelser til andre ledende personer

| <u>Ledende person</u> | <u>Lønn</u> | <u>Pensj.forpl.</u> | <u>Andre godtgj.</u> |
|-----------------------------------|-------------|---------------------|----------------------|
| Styrehonorar | 215000.00 | | |
| <u>Sum ytelse andre led.pers.</u> | <u>Lønn</u> | <u>Pensj.forpl.</u> | <u>Andre godtgj.</u> |
| | 215000.00 | | |

Note

3

Ytelser til revisjon

| <u>Revisjon</u> | <u>Årets</u> | <u>Fjorårets</u> |
|-------------------------------------|--------------|------------------|
| | 128400.00 | |
| <u>Andre tjenester</u> | <u>Årets</u> | <u>Fjorårets</u> |
| | 30900.00 | |
| <u>Sum godtgjørelse til revisor</u> | <u>Årets</u> | <u>Fjorårets</u> |
| | 159300.00 | |

Note

2, 3

Antall årsverk i regnskapsåret

Virksomheten har hatt følgende antall årsverk:
60.00

Note

2

Obligatorisk tjenstepensjon

Er virksomheten pliktig til å ha tjenstepensjonsordning etter lov:
Ja

Oppfyller pensjonsordning lovkravene: Ja

Note



Lån og sikkerhetsstillelse til ledende personer og aksjeeiere

Er det gitt lån eller sikkerhetsstillelse til ledende personer: Nei

Note

6

Konsern, tilknyttet selskap og datterselskap

Tilknyttet selskap/datterselskap

| <u>Navn og adresse</u> | <u>Eierandel</u> | <u>Stemmeandel</u> | <u>Egenkapital</u> | <u>Resultat</u> |
|------------------------|------------------|--------------------|--------------------|-----------------|
| Norwood Sp.Zo.o | 90.00% | 90.00% | 144571378.00 | 36244730.00 |
| H- Window | 100.00% | 100.00% | -845712.00 | 393334.00 |

Fjerdingstad UK Ltd

Virksomheten inngår i konsolideringen til morselskapets konsernregnsk.: Ja

| <u>Navn</u> | <u>Forretningskontor</u> |
|-----------------------------|------------------------------------|
| H - Vinduet Fjerdingstad AS | Loesdalsveien 51, 3300 Hokksund |

Datterselskap er utelatt fra konsolideringen: Ja

Begrunnelse for at datterselskap er utelatt fra konsolideringen

H- Window Fjerdingstad UK Ltd er utelatt fra konsolidering ihht regnskapslovens §3-2 femte ledd.

Note

Skattekostnad

Resultatført skatt på ordinært resultat

Skattepliktig inntekt

Betalbar skatt i balansen

| <u>Omløpsmidler</u> | <u>Startdato</u> | <u>Sluttdato</u> | <u>Endring</u> |
|---------------------|------------------|------------------|----------------|
|---------------------|------------------|------------------|----------------|

| <u>Skattemessig fremf.undersk.</u> | <u>Startdato</u> | <u>Sluttdato</u> | <u>Endring</u> |
|------------------------------------|------------------|------------------|----------------|
|------------------------------------|------------------|------------------|----------------|

| <u>Kortsiktig gjeld</u> | <u>Startdato</u> | <u>Sluttdato</u> | <u>Endring</u> |
|-------------------------|------------------|------------------|----------------|
|-------------------------|------------------|------------------|----------------|



Organisasjonsnr: 994 341 189
H - VINDUET FJERDINGSTAD AS

NOTEOPPLYSNINGER - KONSERN - alle poster oppgitt i hele tall

Note
1

Regnskapsprinsipper
Årsregnskapet er satt opp etter regnskapsloven.

Note
10,11

Antall aksjer og aksjeeiere

| <u>Aksjeklasse</u> | <u>Ant. aksjer</u> | <u>Pålydende</u> | <u>Bokført verdi</u> |
|--------------------|--------------------|------------------|----------------------|
| Ordinære aksjer | 100000.00 | 30.00 | 3000000.00 |

| <u>Aksjeeiere - fritekst</u> | <u>Antall</u> | <u>Eierandel</u> | <u>Aksjeklasse</u> |
|------------------------------|---------------|------------------|--------------------|
| Fjerdingsstad Holding AS | 70000.00 | 70.00% | Ordinære aksjer |
| Lida Invest AS | 20000.00 | 20.00% | Ordinære aksjer |
| Sinar AS | 5000.00 | 5.00% | Ordinære aksjer |
| Ninni AS | 5000.00 | 5.00% | Ordinære aksjer |

| <u>Sum</u> | <u>Sum antall</u> | <u>Sum eierandel</u> | |
|------------|-------------------|----------------------|--|
| | 100000.00 | 100.00% | |

Note
2, 3

Lønn og ytelser

| <u>Lønn</u> | <u>Årets</u> | <u>Fjorårets</u> |
|-------------|--------------|------------------|
| | 32740053.00 | 29285930.00 |

| <u>Arbeidsgiveravgift</u> | <u>Årets</u> | <u>Fjorårets</u> |
|---------------------------|--------------|------------------|
| | 5017259.00 | 4031964.00 |

| <u>Pensjonskostnader</u> | <u>Årets</u> | <u>Fjorårets</u> |
|--------------------------|--------------|------------------|
| | 1395903.00 | 1221633.00 |

| <u>Andre ytelser</u> | <u>Årets</u> | <u>Fjorårets</u> |
|----------------------|--------------|------------------|
| | 1070922.00 | 886868.00 |

| <u>Sum lønnskostnader</u> | <u>Årets</u> | <u>Fjorårets</u> |
|---------------------------|--------------|------------------|
| | 40224137.00 | 35426395.00 |

Note



3

Ytelser til ledende personer

Ytelser til daglig leder

| <u>Ytelser</u> | <u>Lønn</u> | <u>Pensj.forpl.</u> | <u>Andre godtgj.</u> |
|----------------|-------------|---------------------|----------------------|
| | 1157964.00 | | |

Note

2,3

Ytelser til andre ledende personer

| <u>Ledende person</u> | <u>Lønn</u> | <u>Pensj.forpl.</u> | <u>Andre godtgj.</u> |
|-----------------------|-------------|---------------------|----------------------|
| Styrehonorar | 215000.00 | | |

| <u>Sum ytelse andre led.pers.</u> | <u>Lønn</u> | <u>Pensj.forpl.</u> | <u>Andre godtgj.</u> |
|-----------------------------------|-------------|---------------------|----------------------|
| | 215000.00 | | |

Note

3

Ytelser til revisjon

| <u>Revisjon</u> | <u>Årets</u> | <u>Fjorårets</u> |
|-----------------|--------------|------------------|
| | 128400.00 | |

| <u>Andre tjenester</u> | <u>Årets</u> | <u>Fjorårets</u> |
|------------------------|--------------|------------------|
| | 30900.00 | |

| <u>Sum godtgjørelse til revisor</u> | <u>Årets</u> | <u>Fjorårets</u> |
|-------------------------------------|--------------|------------------|
| | 159300.00 | |

Note

2, 3

Antall årsverk i regnskapsåret

Virksomheten har hatt følgende antall årsverk:

60.00

Note

2

Obligatorisk tjenstepensjon

Er virksomheten pliktig til å ha tjenstepensjonsordning etter lov:

Ja

Oppfyller pensjonsordning lovkravene: Ja

Note

Lån og sikkerhetsstillelse til ledende personer og aksjeeiere



H - Vinduet Fjeringstad AS

Org. nr. 994341189

| Kontantstrømoppstilling | 2021 | 2020 |
|---|--------------------|--------------------|
| Kontantstrømmer fra operasjonelle aktiviteter | | |
| Resultat før skattekostnad | 24 040 836 | 25 481 503 |
| Periodens betalte skatter | 1 110 537 | 117 738 |
| Ordinære avskrivninger | 3 407 231 | 3 281 701 |
| Endring i varelager | -6 670 014 | 2 529 849 |
| Endring i kundefordringer | -5 084 200 | -3 644 511 |
| Endring i leverandørgjeld | 3 354 799 | 6 600 252 |
| Endring fordringer | 1 172 228 | 1 981 747 |
| Endring kortsiktig gjeld | 21 425 868 | 5 474 260 |
| Netto kontantstrøm fra operasjonelle aktiviteter | 40 536 211 | 41 587 063 |
| Kontantstrømmer fra investeringsaktiviteter | | |
| Utbetalinger ved kjøp av varige driftsmidler | 1 065 451 | 1 366 372 |
| Netto kontantstrøm fra investeringsaktiviteter | -1 065 451 | -1 366 372 |
| Kontantstrømmer fra finansieringsaktiviteter | | |
| Netto endring i valutakonto | -10 202 130 | 1 409 102 |
| Utbetalinger av utbytte | 20 000 000 | 15 000 000 |
| Netto kontantstrøm fra finansieringsaktiviteter | -30 202 130 | -13 590 898 |
| Netto endring i kontanter og kontantekvivalenter | 9 268 630 | 26 629 793 |
| Beholdning av kontanter og kontantekvivalenter 1.1 | 47 611 101 | 20 981 308 |
| Beholdning av kontanter og kontantekvivalenter 31.12 | 56 879 731 | 47 611 101 |

Tilleggsopplysninger

Kontanter og kontantekvivalenter består av kontanter, bank og postgiro.



H - Vinduet Fjordingstad AS

Org. nr. 994341189

Konsern

Kontantstrømoppstilling

| | 2021 | 2020 |
|---|--------------------|-------------------|
| Kontantstrømmer fra operasjonelle aktiviteter | | |
| Resultat før skattekostnad | 48 439 683 | 38 257 903 |
| Periodens betalte skatter | 7 617 349 | 5 823 199 |
| Ordinære avskrivninger | 11 947 575 | 11 505 263 |
| Endring i varelager | -18 898 262 | 291 714 |
| Endring i kundefordringer | -1 736 804 | -11 435 224 |
| Endring i leverandørgjeld | -5 281 443 | 6 441 646 |
| Endring fordringer | 17 889 990 | -21 729 216 |
| Endring kortsiktig gjeld | 3 108 039 | 7 866 421 |
| Netto kontantstrøm fra operasjonelle aktiviteter | 47 851 429 | 25 375 308 |
| Kontantstrømmer fra investeringsaktiviteter | | |
| Utbetalinger ved kjøp av varige driftsmidler | 1 131 782 | 4 689 972 |
| Netto kontantstrøm fra investeringsaktiviteter | -1 131 782 | -4 689 972 |
| Kontantstrømmer fra finansieringsaktiviteter | | |
| Innbetalinger ved opptak av ny langsiktig gjeld | 0 | 7 872 502 |
| Innbetalinger ved opptak av ny kortsiktig gjeld | 0 | 3 480 228 |
| Utbetalinger ved nedbetaling av langsiktig gjeld | 4 654 643 | 0 |
| Utbetalinger ved nedbetaling av kortsiktig gjeld | 10 511 275 | 0 |
| Utbetalinger av utbytte | 20 000 000 | 15 000 000 |
| Netto kontantstrøm fra finansieringsaktiviteter | -35 165 918 | -3 647 270 |
| Andre forhold | -8 591 421 | -2 322 050 |
| Netto endring i kontanter og kontantekvivalenter | 2 962 308 | 14 716 016 |
| Beholdning av kontanter og kontantekvivalenter 1.1 | 64 426 681 | 49 710 665 |
| Beholdning av kontanter og kontantekvivalenter 31.12 | 67 388 989 | 64 426 681 |

Tilleggsopplysninger

Kontanter og kontantekvivalenter består av kontanter, bank og postgiro.



Årsregnskap for 2021
H – Vinduet Fjerdingsstad AS

Årsoppgjøret er utarbeidet av:

Østlandske Revisorer AS
Postboks 355, 3301 HOKKSUND
Org.nr.: 982 743 966
tlf.: 32 75 52 03
e-post: terje@ostrev.no



ÅRSBERETNING FOR 2021

VIRKSOMHETENS ART

H-vinduet Fjerdingstad A/S driver produksjon og salg av vinduer og dører. Bedriften har sitt hovedkontor i Hokksund i Øvre Eiker Kommune. Bedriften er etablert med datterselskapene Norwood Sp.Zo.o i Gdansk, Polen og H-window Fjerdingstad UK Ltd, Edinburgh, Skottland.

FORTSATT DRIFT

Årsregnskapet for år 2021 er satt opp under forutsetning av fortsatt drift. Det bekreftes herved at forutsetning om fortsatt drift er tilstede.

REGNSKAPSINFORMASJON

Etter styrets oppfatning gir fremlagt resultatregnskap og balanse med noter og konsernregnskap dekkende informasjon om driften og stillingen ved årsskiftet. Det er heller ikke inntrådt forhold etter regnskapsåret som er av betydning ved bedømmelse av selskapet. Med hensyn til avsetningsforhold og den generelle prisutvikling er det ikke noe å bemerke ut over det som fremgår av årsregnskapet.

Styret foreslår følgende anvendelse av selskapets resultat på kr 23 132.405,-

| | |
|--------------------------------|------------------|
| Overført til annen egenkapital | Kr. 3 132.405,- |
| Avsatt til utbytte | Kr. 20 000.000,- |
| Års resultat for konsernet: | Kr. 38 853.635,- |

RESULTAT, KONTANTSTRØM, INVESTERINGER, FINANSIERING OG LIKVIDITET

H-vinduet Fjerdingstad AS

Omsetningen i selskapet gikk opp fra 170,8 mill.kr, til 174,7 mill.kr som tilsvarer en oppgang på 2,3%. Årsresultatet gikk ned fra 24,5 mill.kr, til 23,1 mill.kr. Selskapet mottok i 2021 et utbytte fra datterselskapet på 20,5 mill.

Totalkapitalen for selskapet var ved utgangen av året på 113,5 mill.kr. Egenkapitalen for selskapet var ved utgangen av året på 28,3%.

Selskapets finansielle stilling anses som god.

Konsernet H-vinduet Fjerdingstad AS

Omsetningen i konsernet gikk opp fra 301,1 mill.kr til 346,0 mill.kr som tilsvarer en oppgang på 14,9%.

Årsresultatet steg fra 30,8 mill.kr til 38,9 mill.kr.

Totalkapitalen for konsernet var ved utgangen av året på 268,6 mill.kr Egenkapitalen for konsernet var ved utgangen av året på 65,6%.

H-window Fjerdingstad UK Ltd ble etablert i april 2018 er ikke inkludert i tallene for 2021. Ref Note 1. Resultatet for 2021 er 33,088 GBP, NOK 385,349,-

Konsernets finansielle stilling anses som god.



ARBEIDSMILJØ

Styret mener arbeidsmiljøet i selskapet er tilfredsstillende. Det er ikke rapportert noen skader eller ulykker for året 2021.

I 2021 har det totale sykefraværet vært på 3,2%, ned fra 6,4% i 2020. Av sykefraværet, utgjør langtids sykefravær 2,3% og korttids fravær 0,9%

Bedriften er tilsluttet SAGA bedriftshelsetjeneste og samarbeider med dem om oppfølging av HMS-arbeid. SAGA har deltatt på 5 AMU møter i 2021. SAGA har bidratt med bistand på 4 vernerunder. De har også gjennomført HMS bistand, risikokartlegging i forbindelse med støy og bistått med arbeidsplass ergonomi. Arbeidstakere med verneombud og tillitsvalgt viser godt engasjement i AMU.

LIKESTILLING

Bedriften har 66 ansatte, 15 menn og 9 kvinner i administrasjonen (inkludert produksjonsdirektør, innkjøp og logistikk), og 36 menn og 6 kvinner i produksjonen. Samlet sysselsetting er 60 årsverk (gjennomsnitt for 2021), inkludert 6 lærlinger. Styret består av 4 menn og 1 kvinne

Gjennomsnittslønn for kvinner og menn i heltidsstillinger utgjorde henholdsvis kr 392.474,50 og kr 389.499,53. Selskapet har totalt 3 ansatte i deltidsstillinger, av disse er 3 kvinner. Selskapet har som policy at arbeid av lik verdi skal gi lik lønn.

Selskapet arbeider aktivt, målrettet og planmessig for likestilling innenfor virksomheten. Ved rekruttering både internt og eksternt prioriteres personlige kvalifikasjoner fremfor kjønn.

Bedriften arbeider aktivt for å fremme likestilling, sikre like muligheter og rettigheter og hindre diskriminering på grunn av etnisitet, nasjonal opprinnelse, avstamning, hudfarge, språk, religion og livssyn.

YTRE MILJØ

Bedriften driver i liten grad virksomhet som forurenser det ytre miljø. I de tilfeller hvor produksjonsavfall representerer en skadelig forurensning blir dette forskriftsmessig ivarettatt og anbrakt som spesialavfall til de steder som håndterer dette.

Som miljøfyrtårnsbedrift leverer selskapet en årlig rapport om status og forbedringer vedrørende miljøtiltak, samt planer for nye tiltak fremover.

Transport til og fra bedriftens lokaler utføres delvis av egne transportmidler, samt leiebiler. Transporten anses som en viss kilde til forurensning av det ytre miljø.

SAMFUNNSANSVAR

Selskapet søker å opptre samfunnsansvarlig innenfor områder som arbeidsgiverpolitikk, etikk, anskaffelser og deltakelse i kunnskapsutvikling og utviklingstiltak samt arbeidstakerrettigheter og antikorrupsjon.

Etiske retningslinjer som sist ble revidert i 2020, er implementert i virksomheten og godt forankret blant i de ansatte. De etiske retningslinjene skal sikre at de ansatte tar gode, etiske valg, handler i tråd med virksomhetens verdigrunnlag.

Selskapet legger vekt på å bruke leverandører som fremmer høy etisk bevissthet. Inngåtte kontrakter følges tett for å forebygge sosial dumping hos våre leverandører. Alle beslutninger skal fattes på grunnlag av best mulig ressursbruk.

Selskapet søker aktivt å forebygge korrupsjon og misligheter. Ledere skal gå foran og varsle om kritikkverdige forhold. Selskapets etiske retningslinjer gjelder for alle ansatte, styre og tillitsvalgte.

Selskapet har tegnet styreansvarsforsikring i LY forsikring. Den dekker styremedlemmers, administrerende direktors og daglig leders personlige erstatningsansvar.



FREMTIDSUTSIKTER

Vi opplever å ha et godt renommé i markedet men at det er hard konkurranse og prispress. Gjennom vårt datterselskap i Polen med utvalgte eksportmarkeder har det vært noe bedring i UK markedet.

Covid-19 har satt sitt preg på Norge. Det er iverksatt relevante tiltak for å redusere smittefare. Det er holdt sterk fokus på opprettholde virksomheten. Etter åpningen av Norge og Polen har vi opplevd noe økende smitte og sykefravær. Den største risikofaktoren fremover vil være potensiell mangel på råvarer grunnet ettervirkninger av pandemien og krigen i Ukraina.

Hokksund, 27 april 2022

George Fulford
Styrets leder

Bjørn Larsen
Styremedlem

Tore Gulliksen
Styremedlem

Mariusz Kielkuci
Styremedlem

Simen Fjerdingsstad
Styremedlem

Marianne Sletten
Styremedlem

Knut Einar Fjerdingsstad
Daglig leder



Østlandske Revisorer AS

Foretaksregisteret: NO 982 743 966 MVA

UAVHENGIG REVISORS BERETNING

Til generalforsamlingen i H- Vinduet Fjordingstad AS

Revisjon

Skatterådgivning

Økonomisk rådgivning

Uttalelse om revisjonen av årsregnskapet

Konklusjon

Vi har revidert selskapet H- Vinduet Fjordingstad AS' årsregnskap som viser et overskudd på kr 23.132.405 for morselskapet og ett overskudd på kr 38.853.635 for konsernet. Årsregnskapet og konsernregnskapet består av balanse per 31. desember 2021, resultatregnskap og kontantstrømpoppstilling, for regnskapsåret avsluttet per denne datoen og noter til årsregnskapet, herunder et sammendrag av viktige regnskapsprinsipper.

Etter vår mening

- oppfyller årsregnskapet og konsernregnskapet gjeldende lovkrav, og
- gir årsregnskapet og konsernregnskapet et rettviseende bilde av selskapets og konsernets finansielle stilling per 31. desember 2021 og av dets resultater og kontantstrømmer for regnskapsåret avsluttet per denne datoen i samsvar med regnskapslovens regler og god regnskapspraksis i Norge.

Grunnlag for konklusjonen


Vi har gjennomført revisjonen i samsvar med de internasjonale revisjonsstandardene International Standards on Auditing (ISA-ene). Våre oppgaver og plikter i henhold til disse standardene er beskrevet nedenfor under Revisors oppgaver og plikter ved revisjonen av årsregnskapet. Vi er uavhengige av selskapet slik det kreves i lov, forskrift og International Code of Ethics for Professional Accountants (inkludert internasjonale uavhengighetsstandarder) utstedt av the International Ethics Standards Board for Accountants (IESBA-reglene), og Vi har overholdt våre øvrige etiske forpliktelser i samsvar med disse kravene. Innhentet revisjonsbevis er etter vår vurdering tilstrekkelig og hensiktsmessig som grunnlag for vår konklusjon.

Øvrig informasjon

Styret og daglig leder (ledelsen) er ansvarlige for informasjonen i årsberetningen. Vår konklusjon om årsregnskapet ovenfor dekker ikke informasjonen i årsberetningen.

I forbindelse med revisjonen av årsregnskapet er det vår oppgave å lese årsberetningen. Formålet er å vurdere hvorvidt det foreligger vesentlig inkonsistens mellom årsberetningen, og årsregnskapet og den kunnskap vi har opparbeidet oss under revisjonen av årsregnskapet, eller hvorvidt informasjon i årsberetningen ellers fremstår som vesentlig feil. Vi har plikt til å rapportere dersom årsberetningen fremstår som vesentlig feil. Vi har ingenting å



 Østlandske Revisorer AS

rapportere i så henseende.

Basert på kunnskapen vi har opparbeidet oss i revisjonen, mener vi at årsberetningen er konsistent med årsregnskapet og inneholder de opplysninger som skal gis i henhold til gjeldene lovkrav.

Ledelsens ansvar for årsregnskapet

Ledelsen er ansvarlig for å utarbeide årsregnskapet og for at det gir et rettvisende bilde i samsvar med regnskapslovens regler og god regnskapsskikk i Norge. Ledelsen er også ansvarlig for slik intern kontroll som den finner nødvendig for å kunne utarbeide et årsregnskap som ikke inneholder vesentlig feilinformasjon, verken som følge av misligheter eller utilsiktede feil.

Ved utarbeidelsen av årsregnskapet må ledelsen ta standpunkt til selskapets evne til fortsatt drift og opplyse om forhold av betydning for fortsatt drift. Forutsetningen om fortsatt drift skal legges til grunn for årsregnskapet så lenge det ikke er sannsynlig at virksomheten vil bli avvirket.

Revisors oppgaver og plikter ved revisjonen av årsregnskapet

Vårt mål er å oppnå betryggende sikkerhet for at årsregnskapet som helhet ikke inneholder vesentlig feilinformasjon, verken som følge av misligheter eller utilsiktede feil, og å avgi en revisjonsberetning som inneholder vår konklusjon. Betryggende sikkerhet er en høy grad av sikkerhet, men ingen garanti for at en revisjon utført i samsvar med ISA-ene, alltid vil avdekke vesentlig feilinformasjon som eksisterer. Feilinformasjon kan oppstå som følge av misligheter eller utilsiktede feil. Feilinformasjon blir vurdert som vesentlig dersom den enkeltvis eller samlet med rimelighet kan forventes å påvirke økonomiske beslutninger som brukerne foretar basert på årsregnskapet.

For revisors oppgaver og plikter se : <https://revisorforeningen.no/om-revisjon/revisjonsberetning-revisors-oppgaver-og-plikter/>

Hokksund, 27. april 2022
Østlandske Revisorer AS



Terje Haare
Statsautorisert revisor



H - Vinduet Fjordingstad AS

Org. nr. 994341189

| Resultatregnskap | Note | 2021 | 2020 |
|--|----------|--------------------|--------------------|
| Driftsinntekter | | | |
| Salgsinntekt | | 174 720 663 | 170 771 220 |
| Sum driftsinntekter | | 174 720 663 | 170 771 220 |
| Driftskostnader | | | |
| Varekostnad | | 99 139 789 | 99 552 986 |
| Lønnskostnad | 2, 3 | 40 224 137 | 35 426 395 |
| Avskrivning | 4 | 3 407 231 | 3 281 701 |
| Annen driftskostnad | 3, 8, 12 | 29 762 198 | 28 405 261 |
| Sum driftskostnader | | 172 533 355 | 166 666 343 |
| DRIFTSRESULTAT | | 2 187 308 | 4 104 877 |
| Finansinntekter og finanskostnader | | | |
| Inntekt på investering i datterselskap og tilknyttet selskap | 5, 6 | 20 538 318 | 21 859 818 |
| Renteinntekt fra foretak i samme konsern | 10 | 102 500 | 103 214 |
| Annen renteinntekt | | 196 428 | 147 885 |
| Annen finansinntekt | | 1 070 898 | 85 337 |
| Sum finansinntekter | | 21 908 144 | 22 196 254 |
| Annen rentekostnad | | 43 500 | 155 330 |
| Annen finanskostnad | | 11 116 | 664 298 |
| Sum finanskostnader | | 54 616 | 819 628 |
| Netto finansposter | | 21 853 528 | 21 376 626 |
| Ordinært resultat før skattekostnad | | 24 040 836 | 25 481 503 |
| Skattekostnad på ordinært resultat | 14 | 908 431 | 946 607 |
| ÅRSRESULTAT | | 23 132 405 | 24 534 896 |
| Overføringer og disponeringer | | | |
| Utbytte | | -20 000 000 | -20 000 000 |
| Overføring til/fra annen egenkapital | | -3 132 405 | -4 534 896 |
| Sum overføringer og disponeringer | | -23 132 405 | -24 534 896 |



H - Vinduet Fjordingstad AS

Org. nr: 994341189

| Balanse pr. 31.12 | Note | 2021 | 2020 |
|---|-------|--------------------|-------------------|
| EIENDELER | | | |
| ANLEGGSMIDLER | | | |
| Immaterielle eiendeler | | | |
| Utsatt skattefordel | 14 | 278 538 | 0 |
| Varige driftsmidler | | | |
| Driftsløsøre, inventar, verktøy, kontormaskiner | 4 | 9 161 368 | 11 503 148 |
| Finansielle anleggsmidler | | | |
| Investeringer i datterselskap | 6 | 532 328 | 532 328 |
| Lån til foretak i samme konsern | 6, 10 | 4 837 947 | 6 206 804 |
| Investeringer i aksjer og andeler | 5 | 68 310 | 68 310 |
| Andre fordringer | | 11 345 | 0 |
| Sum finansielle anleggsmidler | | 5 449 930 | 6 807 442 |
| Sum anleggsmidler | | 14 889 836 | 18 310 590 |
| OMLØPSMIDLER | | | |
| Varer | 7 | 15 342 352 | 8 672 338 |
| Fordringer | | | |
| Kundefordringer | 8 | 25 652 230 | 20 568 030 |
| Andre fordringer | 8 | 757 589 | 572 305 |
| Sum fordringer | | 26 409 819 | 21 140 335 |
| Bankinnskudd, kontanter og lignende | 9 | 56 879 731 | 47 611 101 |
| Sum omløpsmidler | | 98 631 902 | 77 423 774 |
| SUM EIENDELER | | 113 521 738 | 95 734 364 |



H - Vinduet Fjerdingsstad AS

Org. nr. 994341189

| Kontantstrømoppstilling | 2021 | 2020 |
|---|--------------------|--------------------|
| Kontantstrømmer fra operasjonelle aktiviteter | | |
| Resultat før skattekostnad | 24 040 836 | 25 481 503 |
| Periodens betalte skatter | 1 110 537 | 117 738 |
| Ordinære avskrivninger | 3 407 231 | 3 281 701 |
| Endring i varelager | -6 670 014 | 2 529 849 |
| Endring i kundefordringer | -5 084 200 | -3 644 511 |
| Endring i leverandørgjeld | 3 354 799 | 6 600 252 |
| Endring fordringer | 1 172 228 | 1 981 747 |
| Endring kortsiktig gjeld | 21 425 868 | 5 474 260 |
| Netto kontantstrøm fra operasjonelle aktiviteter | 40 536 211 | 41 587 063 |
| Kontantstrømmer fra investeringsaktiviteter | | |
| Utbetalinger ved kjøp av varige driftsmidler | 1 065 451 | 1 366 372 |
| Netto kontantstrøm fra investeringsaktiviteter | -1 065 451 | -1 366 372 |
| Kontantstrømmer fra finansieringsaktiviteter | | |
| Netto endring i valutakonto | -10 202 130 | 1 409 102 |
| Utbetalinger av utbytte | 20 000 000 | 15 000 000 |
| Netto kontantstrøm fra finansieringsaktiviteter | -30 202 130 | -13 590 898 |
| Netto endring i kontanter og kontantekvivalenter | 9 268 630 | 26 629 793 |
| Beholdning av kontanter og kontantekvivalenter 1.1 | 47 611 101 | 20 981 308 |
| Beholdning av kontanter og kontantekvivalenter 31.12 | 56 879 731 | 47 611 101 |

Tilleggsopplysninger

Kontanter og kontantekvivalenter består av kontanter, bank og postgiro.



H- VINDUET FJERDINGSTAD AS
3300 HOKKSUND

REGNSKAP 2021
NOTER

Note 1 - Regnskapsprinsipper:

Årsregnskapet er satt opp i samsvar med regnskapslovens bestemmelser.

Driftsinntekter

Inntektsføringen ved salg av varer skjer på leveringstidspunktet. Tjenester inntektsføres etter hvert som de leveres.

Hovedregel for vurdering og klassifisering av eiendeler og gjeld

Eiendeler bestemt til varig eie eller bruk er klassifisert som anleggsmidler. Andre eiendeler er klassifisert som omløpsmidler. Fordringer som skal tilbakebetales innen et år fra etableringstidspunktet er uansett klassifisert som omløpsmidler. Ved klassifisering av kortsiktig og langsiktig gjeld er analoge kriterier lagt til grunn.

Anleggsmidler er vurdert til anskaffelseskost. Anleggsmidler med begrenset økonomisk levetid avskrives etter en fornuftig avskrivningsplan.

Omløpsmidler er vurdert til det laveste av anskaffelseskost og virkelig verdi. Kortsiktig gjeld balanseføres til nominelt mottatt beløp på etableringstidspunktet.

Varige driftsmidler

Varige driftsmidler er vurdert til historisk kostpris etter fradrag for avskrivninger.

Avskrivningene er primært beregnet på grunnlag av kostpris og fordelt lineært over antatt økonomisk levetid. Innredning i leide lokaler avskrives over leiekontraktens løpetid.

Aksjer i datterselskap og andre selskap

Investeringer i datterselskap og andre selskap er vurdert etter kostmetoden.

Varer

Varer er vurdert til det laveste av kostpris og netto salgsverdi. For ferdigvarer, består kostprisen regnskaps- og skattemessig av direkte tilvirkningskostnader.

Fordringer

Kundefordringer og andre fordringer er ført opp etter fradrag for avsetning til forventede tap.

Avsetning til tap er gjort på grunnlag av individuell vurdering av fordringene.

Andre fordringer, både omløpsfordringer og anleggsfordringer, er ført opp til pålydende.

Valuta

Pengeposter i utenlandsk valuta vurderes etter kursen ved regnskapsårets slutt.



H- VINDUET FJERDINGSTAD AS
3300 HOKKSUND

REGNSKAP 2021
NOTER

Note 1 – Regnskapsprinsipper forts.:

Pensjonsmidler og pensjonsforpliktelser

Pensjonsordninger finansiert via sikrede ordninger er ikke balanseført. Pensjonspremien anses i disse tilfeller som pensjonskostnad og klassifiseres sammen med lønnskostnader.

Garantier og reklamasjoner

Selskapet foretar avsetning til garantikostnader på om lag 0,5% av omsetningen.

Skatter

Skattene kostnadsføres når de påløper, dvs. at skattekostnaden er knyttet til det regnskapsmessige resultatet før skatter.

Skattekostnaden består av betalbar skatt (skatt på årets skattepliktige inntekt) og endring i netto utsatt skatt. Utsatt skatt i balansen beregnes på grunnlag av midlertidige forskjeller mellom regnskapsmessige og skattemessige verdier. Årsaken til at utsatt skatt/skattefordel oppstår er ulik periodisering av det regnskapsmessige og det skattemessige resultatet.

Note 2 - Spesifisering av lønnskostnader i resultatregnskapet:

| | <u>2021</u> | <u>2020</u> |
|-------------------------------------|-------------------|-------------------|
| Lønn | 32.740.053 | 29.285.930 |
| Folketrygdavgift | 5.017.259 | 4.031.964 |
| Pensjonsforpliktelser | 1.395.903 | 1.221.633 |
| Andre ytelser | 1.070.922 | 886.868 |
| Lønnskostnader i resultatregnskapet | <u>40.224.137</u> | <u>35.426.395</u> |

Gjennomsnittlig antall utførte årsverk i 2021 utgjør 60.

Selskapet er pliktig til å ha tjenstepensjonsordning etter lov om obligatorisk tjenstepensjon, og har pensjonsordning som tilfredsstillende kravene i denne loven.



H- VINDUET FJERDINGSTAD AS
3300 HOKKSUND

REGNSKAP 2021
NOTER

Note 3 - Ytelser til ledende personer m.v.:

Styrehonorar er kostnadsført med kr 215.000.

Lønn og annen godtgjørelse for daglig leder utgjorde totalt kr 1.157.964.

Honorar til revisor er kostnadsført med kr 159.300 hvorav kr 128.400 gjelder revisjon og kr 30.900 gjelder konsulentbistand. Beløpene er eksklusive merverdiavgift.

Note 4 - Varige driftsmidler:

| | Gr. A | Gr. C | Gr. D | |
|-----------------------------|---------------------|----------------|--------------------|------------|
| | Kontor- maskiner | Vare- Biler | Maskiner, biler | S U M |
| Anskaffelseskost 01.01 | 8.705.515 | 761.685 | 28.469.407 | 37.938.607 |
| Tilgang i året | 0 | 0 | 1.065.451 | 1.065.451 |
| Avgang i året | 0 | 0 | 0 | 0 |
| Anskaffelseskost 31.12 | 8.705.515 | 761.685 | 29.534.858 | 39.004.058 |
| Akk. Avskrivninger | 6.848.895 | 515.362 | 22.478.433 | 29.842.690 |
| Regnskapsm. verdi 31.12 | 1.858.620 | 246.323 | 7.056.425 | 9.161.368 |
| Skattem. verdi 31.12 | 1.979.203 | 158.095 | 6.497.361 | 8.634.659 |
| Midlertidige forskjeller | - 120.583 | 88.228 | 559.064 | 526.709 |
| Årets regnskapsm. avskrivn. | 1.476.391 | 100.768 | 1.830.072 | 3.407.231 |
| Avskrivningssats | 20- 33% | 15% | 10- 20% | |
| Årets skattem. avskrivn. | 848.230 | 49.925 | 1.624.340 | 2.522.495 |

Note 5 – Investeringer i aksjer:

Selskapet har følgende investeringer i aksjeselskaper;

| Selskap | Anskaffet | Forretn. ktr | Eierandel | Kostpris |
|--------------|-----------|--------------|-----------|----------|
| H-Gruppen AS | 30.07.89 | Kirkenær | 4,44 % | 16.700 |
| Calwin AS | 17.02.90 | Ålesund | 0,48 % | 51.610 |
| Totalt | | | | 68.310 |

Utbytte er mottatt med kr 14.818 fra CalWin AS.



H- VINDUET FJERDINGSTAD AS
3300 HOKKSUND

REGNSKAP 2021
NOTER

Note 6 - Investeringer i datterselskap:

H- Vinduet Fjerdingstad AS har eierandeler i følgende selskaper:

| Selskap: | Anskaffelses- tidspunkt | Forretnings- Kontor | Eierandel/ stemmerett | Selskapets Resultat 100 % | Selskapets Egenkapital 100 % | Bokført verdi |
|----------------------------------|----------------------------|------------------------|--------------------------|---------------------------------|------------------------------------|------------------|
| Norwood Sp. Z0.0 | 15.03.99 | Polen | 90,00 % | 36.244.730 | 144.571.378 | 422.740 |
| H- Window Fjerdingstad Uk Ltd | 26.0318 | England | 100,00 % | 393.334 | - 845.712 | 109.588 |
| Totalt | | | | 36.638.064 | 143.725.666 | 532.328 |

Valutakurser pr. 31.12.21 PLN 2,1729 (2020 = 2,2963)

 GBP 11,8875 (2020 = 11,6462)

Investeringene i regnskapet er ført etter kostmetoden.

H- Vinduet Fjerdingstad AS har følgende beløp i fordringer og gjeld hos datterselskapene:

| | Kundefordring/fordr | Lev.gjeld | Netto |
|-------------------------------|---------------------|------------|--------------|
| Norwood Sp.zoo | 210.076 | 31.670.885 | - 31.460.809 |
| H- Window Fjerdingstad Uk Ltd | 1.638.678 | 0 | 1.638.678 |

Av gjelden til Norwood Sp.zoo, gjelder kr 21.229.490 et kortsiktig lån.

Selskapet har mottatt ett utbytte på kr 20.523.500 fra Norwood Sp.zoo.

H- Vinduet Fjerdingstad AS har hatt følgende interne varetransaksjoner i konsernet:

| | Salg | Kjøp | Netto |
|----------------|---------|------------|--------------|
| Norwood Sp.zoo | 607.352 | 67.450.657 | - 66.843.305 |

Transaksjonene med Norwood Sp.Zoo foretas i NOK.

Det er ikke ytet sikkerhetsstillelse, stillet pant eller ytet garantier mellom selskapene over.



H- VINDUET FJERDINGSTAD AS
3300 HOKKSUND

REGNSKAP 2021
NOTER

Note 7 - Varelager:

Råvarelager:

Råvarelageret er vurdert slik: Anskaffelsesverdi, kr 8.985.684.

Regnskapsmessig og skattemessig verdi er identiske.

Vurderingen kommer ikke i strid med regnskapslovens regler for vurdering av omløpsmidler.

Varer under utførelse/ferdigvarer:

Arbeid under utførelse er vurdert til tilvirkningsverdien som består av:

- direkte produksjonskostnader - råvarer/hjelpstoffer
- direkte lønn inkludert arbeidsgiveravgift og feriepenger

Regnskapsmessig verdi utgjør kr 3.533.694. Skattemessig verdi er identisk.

Forhandlervarer:

Forhandlervarer er vurdert slik:

Anskaffelsesverdi: kr 2.822.974.

Regnskapsmessig og skattemessig verdi er identiske.

Vurderingen kommer ikke i strid med regnskapslovens regler for vurdering av omløpsmidler.

Note 8 - Fordringer:

Kundefordringene er vurdert til pålydende etter fradrag for avsetning til delkrederefond.

Avsetningen utgjør kr 900.000 pr. 31.12.

Avsetningen er foretatt av forsiktighetshensyn, og anses som god og forsiktig regnskapsførsel.

Inntrådte - faktiske tap utgjør kr 348.750 for 2021.

| | | |
|---|----|----------------|
| Avsetning tap på kundefordringer 01.01. | kr | 650.000 |
| Usikre fordringer pr. 31.12. | « | <u>900.000</u> |
| Endring | kr | <u>250.000</u> |

Utestående fordringer pr. 31.12. utgjør kr 25.652.230 etter delkredereavsetning.

Andre fordringer utgjør kr 757.589.

Det er ingen av fordringene som forfaller senere enn ett år etter regnskapsårets slutt.

Skattemessig er kundefordringene nedskrevet med kr 107.211.



H- VINDUET FJERDINGSTAD AS
3300 HOKKSUND

REGNSKAP 2021
NOTER

Note 9 - Bundne midler:

I posten inngår bundne bankinnskudd med kr 1.498.704.

Note 10 - Antall aksjer, aksjeeiere m.m.:

| <u>Selskapets aksjonærer er:</u> | <u>Antall</u> | <u>Eierandel:</u> | (event. verv i selskapet) |
|----------------------------------|---------------|-------------------|---------------------------|
| Fjerdingsstad Holding AS | 70.000 | 70,0 % | |
| Lida Invest AS | 20.000 | 20,0 % | |
| Sinar AS | 5.000 | 5,0 % | |
| Ninni AS | 5.000 | 5,0 % | |

Aksjekapitalen utgjør kr 3.000.000, og er fordelt på 100.000 aksjer hver pålydende kr 30. Aksjene har like rettigheter.

Fjerdingsstad Holding AS er representert ved Knut Einar Fjerdingsstad(daglig leder i HVF), og Sinar AS er representert ved Simen Einar Fjerdingsstad(styremedlem i HVF).

Selskapet har til gode kr 3.199.269 ovenfor Fjerdingsstad Holding AS. Fordringen er renteberegnet med kr 102.500.

Note 11 – Endring i egenkapital:

| | <u>Aksjekapital</u> | <u>Annen egenkapital</u> | <u>Sum</u> |
|-------------------|---------------------|--------------------------|--------------|
| Egenkapital 01.01 | 3.000.000 | 25.956.881 | 28.956.881 |
| Årets resultat | | 23.132.405 | 23.132.405 |
| Avsatt utbytte | | - 20.000.000 | - 20.000.000 |
| Egenkapital 31.12 | 3.000.000 | 29.089.286 | 32.089.286 |

Note 12 - Garantiforpliktelser:

Garantiavsetningen utgjør kr 900.000, som er en økning i avsetningen på kr 100.000 i 2021.

Note 13 – Gjeld til kredittinstitusjoner:

Selskapet har valutagjeld til sin bankforbindelse

| | <u>2021</u> | <u>2020</u> |
|---|-------------|-------------|
| Kortsiktig gjeld til kredittinstitusjoner | 1.188.618 | 11.390.748 |

Sikkerhet er stillet i driftstilbehør for ett beløp inntil kr 4.000.000.



H- VINDUET FJERDINGSTAD AS
3300 HOKKSUND

REGNSKAP 2021
NOTER

Note 14 - Skatter:

Spesifikasjon av forskjellen mellom regnskapsmessig resultat før skattekostnad og skattepliktig nettoinntekt.

| | | | |
|--------------------------------------|----|--------------|----------------|
| Resultat før skattekostnad | | kr | 24.040.836 |
| Korrigeringer: | | | |
| Permanente forskjeller | kr | 10.569 | |
| 3% inntektsføring av mottatt utbytte | « | 616.150 | |
| Mottatt aksjeutbytte | « | - 20.538.318 | |
| Endring i midlertidige forskjeller | « | 1.393.924 | « - 18.517.675 |
| Skattepliktig nettoinntekt | | kr | 5.523.161 |

Spesifikasjon av midlertidige forskjeller, underskudd til fremføring og beregning av utsatt skatt

| Midlertidige forskjeller: | 31.12.20 | 31.12.21 | Endring |
|----------------------------------|-----------------|-----------------|----------------|
| Anleggsmidler | 1.411.445 | 526.709 | 884.736 |
| Kundefordringer | - 383.601 | - 792.789 | 409.188 |
| Garantiavsetning | - 800.000 | - 900.000 | 100.000 |
| Regnskapsmessige avsetninger | - 100.000 | - 100.000 | 0 |
| Sum midlertidige forskjeller | 127.844 | - 1.266.080 | - 1.393.924 |
| Utsatt skatt 22% | 28.126 | - 278.538 | - 306.664 |

Det er foretatt utligning av alle positive og negative midlertidige forskjeller. Selskapet har en netto negativ midlertidig forskjell som medfører utsatt skattefordel pr. 31.12.2021. Selskapets ledelse mener skattefordelen kan utnyttes, og har valgt å balanseføre utsatt skattefordel som eiendel i regnskapet.

Spesifikasjon av skattekostnad i resultatregnskapet:

| | | |
|------------------------|----|-----------|
| Betalbar skatt | kr | 1.215.095 |
| Endring i utsatt skatt | « | - 306.664 |
| Skattekostnad | kr | 908.431 |



Konsernregnskap for 2021
H – Vinduet Fjordingstad AS

Årsoppgjøret er utarbeidet av:

Østlandske Revisorer AS
Postboks 355, 3301 HOKKSUND
Org.nr.: 982 743 966
tlf.: 32 75 52 03
e-post: terje@ostrev.no

**H - Vinduet Fjordingstad AS**

Org. nr. 994341189

| Konsern | | | |
|---|-------------|--------------------|--------------------|
| Resultatregnskap | Note | 2021 | 2020 |
| Driftsinntekter | | | |
| Salgsinntekt | | 346 031 652 | 301 144 370 |
| Sum driftsinntekter | | 346 031 652 | 301 144 370 |
| Driftskostnader | | | |
| Varekostnad | | 156 867 482 | 128 796 783 |
| Lønnskostnad | 2, 3 | 73 899 830 | 66 331 135 |
| Avskrivning | 4 | 11 947 575 | 11 505 263 |
| Annen driftskostnad | 3,8,13 | 57 481 850 | 55 085 213 |
| Sum driftskostnader | | 300 196 737 | 261 718 394 |
| DRIFTSRESULTAT | | 45 834 915 | 39 425 976 |
| Finansinntekter og finanskostnader | | | |
| Inntekt på andre investeringer | 6 | 14 818 | 14 818 |
| Renteinntekt fra foretak i samme konsern | 10 | 102 500 | 103 214 |
| Annen renteinntekt | | 196 456 | 150 650 |
| Annen finansinntekt | 14 | 2 829 480 | 90 981 |
| Sum finansinntekter | | 3 143 254 | 359 663 |
| Annen rentekostnad | | 276 630 | 487 710 |
| Annen finanskostnad | 14 | 261 856 | 1 040 026 |
| Sum finanskostnader | | 538 486 | 1 527 736 |
| Netto finansposter | | 2 604 768 | -1 168 073 |
| Ordinært resultat før skattekostnad | | 48 439 683 | 38 257 903 |
| Skattekostnad på ordinært resultat | 12 | 9 586 048 | 7 453 419 |
| ÅRSRESULTAT | | 38 853 635 | 30 804 484 |
| Overføringer og disponeringer | | | |
| Utbytte | | -20 000 000 | -20 000 000 |
| Minoritetsinteresse | | -3 624 473 | -2 811 459 |
| Overføring til/fra annen egenkapital | | -15 229 162 | -7 993 025 |
| Sum overføringer og disponeringer | | -38 853 635 | -30 804 484 |



H - Vinduet Fjordingstad AS

Org. nr: 994341189

| Konsern | | | |
|---|-------|--------------------|--------------------|
| Balanse pr. 31.12 | Note | 2021 | 2020 |
| EIENDELER | | | |
| ANLEGGSMIDLER | | | |
| Immaterielle eiendeler | | | |
| Andre immaterielle eiendeler | 4 | 70 467 | 427 |
| Utsatt skattefordel | 12 | 278 538 | 0 |
| Sum immaterielle eiendeler | | 349 005 | 427 |
| Varige driftsmidler | | | |
| Tomter, bygninger og annen fast eiendom | 4 | 40 134 831 | 43 346 229 |
| Driftsløsøre, inventar, verktøy, kontormaskiner | 4 | 30 389 147 | 38 063 582 |
| Sum varige driftsmidler | | 70 523 978 | 81 409 811 |
| Finansielle anleggsmidler | | | |
| Investeringer i datterselskap | 5 | 109 588 | 109 588 |
| Lån til foretak i samme konsern | 5, 10 | 4 837 947 | 6 206 804 |
| Investeringer i aksjer og andeler | 6 | 68 310 | 68 310 |
| Andre fordringer | | 1 960 473 | 1 542 732 |
| Sum finansielle anleggsmidler | | 6 976 318 | 7 927 434 |
| Sum anleggsmidler | | 77 849 301 | 89 337 672 |
| OMLØPSMIDLER | | | |
| Varer | 7 | 58 983 236 | 40 084 976 |
| Fordringer | | | |
| Kundefordringer | 8 | 51 635 310 | 49 898 506 |
| Andre fordringer | 8 | 12 711 620 | 29 650 494 |
| Sum fordringer | | 64 346 930 | 79 549 000 |
| Bankinnskudd, kontanter og lignende | 9 | 67 388 989 | 64 426 681 |
| Sum omløpsmidler | | 190 719 157 | 184 060 657 |
| SUM EIENDELER | | 268 568 458 | 273 398 329 |



H - Vinduet Fjordingstad AS

Org. nr.: 994341189

Konsern

Balanse pr. 31.12

Note

2021

2020

EGENKAPITAL OG GJELD

EGENKAPITAL

Innskutt egenkapital

| | | | |
|--------------|-------|-----------|-----------|
| Aksjekapital | 10,11 | 3 000 000 | 3 000 000 |
|--------------|-------|-----------|-----------|

Opptjent egenkapital

| | | | |
|-------------------|----|-------------|-------------|
| Annen egenkapital | 11 | 158 780 786 | 149 231 553 |
|-------------------|----|-------------|-------------|

| | | | |
|----------------------|----|------------|------------|
| Minoritetsinteresser | 11 | 14 457 138 | 13 744 157 |
|----------------------|----|------------|------------|

| | | | |
|------------------------|-----------|--------------------|--------------------|
| Sum egenkapital | 11 | 176 237 924 | 165 975 710 |
|------------------------|-----------|--------------------|--------------------|

GJELD

Avsetning for forpliktelser

| | | | |
|--------------|----|---|--------|
| Utsatt skatt | 12 | 0 | 28 126 |
|--------------|----|---|--------|

Annen langsiktig gjeld

| | | | |
|---------------------------------|--|-----------|------------|
| Øvrig finansielle forpliktelser | | 8 195 695 | 12 850 338 |
|---------------------------------|--|-----------|------------|

| | | | |
|-----------------------------|--|------------------|-------------------|
| Sum langsiktig gjeld | | 8 195 695 | 12 878 464 |
|-----------------------------|--|------------------|-------------------|

Kortsiktig gjeld

| | | | |
|----------------|--|-----------|------------|
| Gjeld i valuta | | 5 550 439 | 16 061 714 |
|----------------|--|-----------|------------|

| | | | |
|-----------------|--|------------|------------|
| Leverandørgjeld | | 13 502 783 | 18 784 226 |
|-----------------|--|------------|------------|

| | | | |
|----------------|----|-----------|-----------|
| Betalbar skatt | 12 | 9 892 712 | 7 617 349 |
|----------------|----|-----------|-----------|

| | | | |
|------------------------------|--|-----------|------------|
| Skyldige offentlige avgifter | | 9 623 991 | 11 570 888 |
|------------------------------|--|-----------|------------|

| | | | |
|---------|----|------------|------------|
| Utbytte | 11 | 20 000 000 | 20 000 000 |
|---------|----|------------|------------|

| | | | |
|------------------------|----|------------|------------|
| Annen kortsiktig gjeld | 13 | 25 564 914 | 20 509 978 |
|------------------------|----|------------|------------|


| | | | |
|-----------------------------|--|-------------------|-------------------|
| Sum kortsiktig gjeld | | 84 134 839 | 94 544 155 |
|-----------------------------|--|-------------------|-------------------|


| | | | |
|------------------|--|-------------------|--------------------|
| Sum gjeld | | 92 330 534 | 107 422 619 |
|------------------|--|-------------------|--------------------|


| | | | |
|---------------------------------|--|--------------------|--------------------|
| SUM EGENKAPITAL OG GJELD | | 268 568 458 | 273 398 329 |
|---------------------------------|--|--------------------|--------------------|


Hokksund 27.04.2022



Knut Einar Fjordingstad
daglig leder



George Harold Fulford
styrets leder


Marianne Sletten
styremedlem


Bjørn Larsen
styremedlem


Simen Einar Fjordingstad
styremedlem


Tore Gulliksen
styremedlem


Mariusz Kielkucki
styremedlem



H - Vinduet Fjordingstad AS

Org. nr. 994341189

| Konsern | | |
|---|--------------------|-------------------|
| Kontantstrømoppstilling | 2021 | 2020 |
| Kontantstrømmer fra operasjonelle aktiviteter | | |
| Resultat før skattekostnad | 48 439 683 | 38 257 903 |
| Periodens betalte skatter | 7 617 349 | 5 823 199 |
| Ordinære avskrivninger | 11 947 575 | 11 505 263 |
| Endring i varelager | -18 898 262 | 291 714 |
| Endring i kundefordringer | -1 736 804 | -11 435 224 |
| Endring i leverandørgjeld | -5 281 443 | 6 441 646 |
| Endring fordringer | 17 889 990 | -21 729 216 |
| Endring kortsiktig gjeld | 3 108 039 | 7 866 421 |
| Netto kontantstrøm fra operasjonelle aktiviteter | 47 851 429 | 25 375 308 |
| Kontantstrømmer fra investeringsaktiviteter | | |
| Utbetalinger ved kjøp av varige driftsmidler | 1 131 782 | 4 689 972 |
| Netto kontantstrøm fra investeringsaktiviteter | -1 131 782 | -4 689 972 |
| Kontantstrømmer fra finansieringsaktiviteter | | |
| Innbetalinger ved opptak av ny langsiktig gjeld | 0 | 7 872 502 |
| Innbetalinger ved opptak av ny kortsiktig gjeld | 0 | 3 480 228 |
| Utbetalinger ved nedbetaling av langsiktig gjeld | 4 654 643 | 0 |
| Utbetalinger ved nedbetaling av kortsiktig gjeld | 10 511 275 | 0 |
| Utbetalinger av utbytte | 20 000 000 | 15 000 000 |
| Netto kontantstrøm fra finansieringsaktiviteter | -35 165 918 | -3 647 270 |
| Andre forhold | -8 591 421 | -2 322 050 |
| Netto endring i kontanter og kontantekvivalenter | 2 962 308 | 14 716 016 |
| Beholdning av kontanter og kontantekvivalenter 1.1 | 64 426 681 | 49 710 665 |
| Beholdning av kontanter og kontantekvivalenter 31.12 | 67 388 989 | 64 426 681 |

Tilleggsopplysninger

Kontanter og kontantekvivalenter består av kontanter, bank og postgiro.



H- VINDUET FJERDINGSTAD AS (KONSERN)

3300 HOKKSUND

REGNSKAP 2021

NOTER

Note 1 - Regnskapsprinsipper:

Årsregnskapet er satt opp i samsvar med regnskapslovens bestemmelser.

Driftsinntekter

Inntektsføringen ved salg av varer skjer på leveringstidspunktet. Tjenester inntektsføres etter hvert som de leveres.

Hovedregel for vurdering og klassifisering av eiendeler og gjeld

Eiendeler bestemt til varig eie eller bruk er klassifisert som anleggsmidler. Andre eiendeler er klassifisert som omløpsmidler. Fordringer som skal tilbakebetales innen et år fra etableringstidspunktet er uansett klassifisert som omløpsmidler. Ved klassifisering av kortsiktig og langsiktig gjeld er analoge kriterier lagt til grunn.

Anleggsmidler er vurdert til anskaffelseskost. Anleggsmidler med begrenset økonomisk levetid avskrives etter en fornuftig avskrivningsplan.

Omløpsmidler er vurdert til det laveste av anskaffelseskost og virkelig verdi. Kortsiktig gjeld balanseføres til nominelt mottatt beløp på etableringstidspunktet.

Varige driftsmidler

Varige driftsmidler er vurdert til historisk kostpris etter fradrag for avskrivninger.

Avskrivningene er primært beregnet på grunnlag av kostpris og fordelt lineært over antatt økonomisk levetid. Innredning i leide lokaler avskrives over leiekontraktens løpetid.

Datterselskap

Konsernregnskapet omfatter datterselskapet i Polen(Noorwood SP.Z.O.O). H- Vinduet Fjerdingstad AS eier 90% av datterselskapet i Polen. Minoritetens andel er vist under konsernets egenkapital ihht "enhetssynet" i rskl §6-5.

Selskapet har etablert datterselskapet H- Window Fjerdingstad UK Ltd i 2018, og som eies 100% av H- Vinduet Fjerdingstad AS.

Datterselskapet anses som ubetydelig i vurderingen av konsernets stilling og resultat, og utelates av denne grunn fra konsolideringen, jfr Regnskapslovens §3-8, andre ledd.

Aksjer i andre selskap

Investeringer i andre selskap er vurdert etter kostmetoden.



H- VINDUET FJERDINGSTAD AS (KONSERN)
3300 HOKKSUND

REGNSKAP 2021
NOTER

Note 1 – Regnskapsprinsipper forts.:

Varer

Varer er vurdert til det laveste av kostpris og netto salgsverdi. Regnskaps- og skattemessig er varene tillagt direkte- og indirekte kostnader.

Fordringer

Kundefordringer og andre fordringer er ført opp etter fradrag for avsetning til forventede tap.

Avsetning til tap er gjort på grunnlag av individuell vurdering av fordringene.

Andre fordringer, både omløpsfordringer og anleggfordringer, er ført opp til pålydende.

Garantier og reklamasjoner

Konsernet avsetter til enhver beste estimat på kostnader knyttet til garantier og reklamasjoner som forventes å oppstå.

Valuta

Valutakurs pr 31.12. er benyttet ved omregning av resultat- og balanseverdien i datterselskapet.

Skatter

Skattene kostnadsføres når de påløper, dvs. at skattekostnaden er knyttet til det regnskapsmessige resultatet før skatter.

Skattekostnaden består av betalbar skatt (skatt på årets skattepliktige inntekt) og endring i netto utsatt skatt. Utsatt skatt i balansen beregnes på grunnlag av midlertidige forskjeller mellom regnskapsmessige og skattemessige verdier. Årsaken til at utsatt skatt/skattefordel oppstår er ulik periodisering av det regnskapsmessige og det skattemessige resultatet.

Note 2 - Spesifisering av lønnskostnader i resultatregnskapet:

| | 2021 | 2020 |
|-------------------------------------|-------------------|-------------------|
| Lønn | 59.430.986 | 53.933.021 |
| Folketrygdavgift mv | 12.002.019 | 10.289.613 |
| Pensjonsforpliktelser | 1.395.903 | 1.221.633 |
| Andre ytelser | 1.070.922 | 886.868 |
| Lønnskostnader i resultatregnskapet | <u>73.899.830</u> | <u>66.331.135</u> |

Gjennomsnittlig antall utførte årsverk i 2021 utgjør 237 (2020= 222).

Selskapet er pliktig til å ha tjenestepensjonsordning etter lov om obligatorisk tjenestepensjon, og har pensjonsordning som tilfredsstillende kravene i denne loven.



H- VINDUET FJERDINGSTAD AS (KONSERN)
3300 HOKKSUND

REGNSKAP 2021
NOTER

Note 3 - Ytelser til ledende personer m.v.:

Styrehonorar er kostnadsført med kr 215.000.

Lønn og annen godtgjørelse for daglig leder utgjorde totalt kr 1.157.964.

Honorar til revisor er kostnadsført med kr 159.300 hvorav kr 128.400 gjelder revisjon og kr 30.900 gjelder konsulentbistand. Beløpene er eksklusive merverdiavgift.

Alle tall gjelder for morselskapet.

Note 4 - Varige driftsmidler:

Morselskap:

| | Gr. A | Gr. C | Gr. D | |
|-----------------------------|-----------------------------|------------------------|----------------------------|--------------|
| | Kontor- maskiner | Vare- biler | Maskiner, biler | S U M |
| Anskaffelseskost 01.01 | 8.705.515 | 761.685 | 28.469.407 | 37.938.607 |
| Tilgang i året | 0 | 0 | 1.065.451 | 1.065.451 |
| Avgang i året | 0 | 0 | 0 | 0 |
| Anskaffelseskost 31.12 | 8.705.515 | 761.685 | 29.534.858 | 39.004.058 |
| Akk. Avskrivninger | 6.848.895 | 515.362 | 22.478.433 | 29.842.690 |
| Regnskapsm. verdi 31.12 | 1.858.620 | 246.323 | 7.056.425 | 9.161.368 |
| Skattem. verdi 31.12 | 1.979.203 | 158.095 | 6.497.361 | 8.634.659 |
| Midlertidige forskjeller | - 120.583 | 88.228 | 559.064 | 526.709 |
| Årets regnskapsm. avskrivn. | 1.476.391 | 100.768 | 1.830.072 | 3.407.231 |
| Avskrivningssats | 20- 33% | 15% | 10- 20% | |
| Årets skattem. avskrivn. | 848.230 | 49.925 | 1.624.340 | 2.522.495 |

Datterselskap;

Samlede driftsmidler i datterselskapet utgjør kr 61.433.077, mens avskrivningene utgjør kr 8.540.344.

Det er totalt foretatt investeringer i datterselskapet for kr 3.823.045 i 2021.



**H- VINDUET FJERDINGSTAD AS (KONSERN)
3300 HOKKSUND**

**REGNSKAP 2021
NOTER**

Note 5 – Investering i datterselskap:

H- Vinduet Fjerdingstad AS har eierandeler i følgende datterselskap:

| Selskap: | Anskaffelses- tidspunkt | Forretnings- Kontor | Eierandel/ stemmerett | Selskapets Resultat | Selskapets Egenkapital | Bokført verdi |
|----------------------------------|----------------------------|------------------------|--------------------------|------------------------|---------------------------|------------------|
| H- Window Fjerdingstad Uk Ltd | 26.03.18 | England | 100,00 % | 393.334 | - 845.712 | 109.588 |

Valutakurser pr. 31.12.21 GBP 11,8875 (2020 = 11,6462)

Investeringene i regnskapet er ført etter kostmetoden, og ikke konsolidert, jfr prinsippnote.

H- Vinduet Fjerdingstad AS har følgende beløp i fordringer og gjeld hos datterselskapet:

| | Kundefordring/fordring | Lev.gjeld | Netto |
|-------------------------------|------------------------|-----------|-----------|
| H- Window Fjerdingstad Uk Ltd | 1.638.678 | 0 | 1.638.678 |

Note 6 - Investeringer i aksjer mv:

Konsernet har følgende investeringer i aksjeselskaper;

| Selskap | Anskaffet | Forretn. ktr | Eierandel | Kostpris |
|--------------|-----------|--------------|-----------|----------|
| H-Gruppen AS | 30.07.89 | Kirkenær | 4,44 % | 16.700 |
| Calwin AS | 17.02.90 | Ålesund | 0,48 % | 51.610 |
| Totalt | | | | 68.310 |

Utbytte er mottatt med kr 14.818 fra CalWin AS.



H- VINDUET FJERDINGSTAD AS (KONSERN)
3300 HOKKSUND

REGNSKAP 2021
NOTER

Note 7 - Varelager:

Råvarelager:

Råvarelageret er vurdert slik:

Anskaffelsesverdi: kr 48.423.130.

Regnskapsmessig og skattemessig verdi er identiske.

Vurderingen kommer ikke i strid med regnskapslovens regler for vurdering av omløpsmidler.

Varer under utførelse/ferdigvarer:

Arbeid under utførelse er vurdert til tilvirkningsverdien som består av:

- direkte produksjonskostnader - råvarer/hjelpestoffer
- direkte lønn inkludert arbeidsgiveravgift og feriepenger

Regnskapsmessig verdi utgjør kr 7.238.150. Skattemessig verdi er identisk.

Forhandlervarer:

Forhandlervarer er vurdert slik:

Anskaffelsesverdi: kr 3.321.958.

Regnskapsmessig og skattemessig verdi er identiske.

Vurderingen kommer ikke i strid med regnskapslovens regler for vurdering av omløpsmidler.

Note 8 - Fordringer:

Kundefordringene er vurdert til pålydende etter fradrag for avsetning til delkrederefond.

Avsetningen utgjør kr 900.000 pr. 31.12.21.

Avsetningen er foretatt av forsiktighetshensyn, og anses som god og forsiktig regnskapsførsel.

Inntrådte - faktiske tap utgjør kr 348.750 for 2021.

| | | |
|---|----|---------|
| Avsetning tap på kundefordringer 01.01. | kr | 650.000 |
| Usikre fordringer pr. 31.12. | « | 900.000 |
| Endring | kr | 250.000 |

Utestående fordringer pr. 31.12. utgjør kr 51.635.310 etter delkredereavsetning.

Andre fordringer utgjør kr 12.711.620.

Det er ingen av fordringene som forfaller senere enn ett år etter regnskapsårets slutt.

Skattemessig er kundefordringene nedskrevet med kr 107.211.

For Norwood er det konstaterte tap på kr 1.763 (2020 = 35.278). Det er avsatt kr 8.686 til delkredere i Norwood.



**H- VINDUET FJERDINGSTAD AS (KONSERN)
3300 HOKKSUND**

**REGNSKAP 2021
NOTER**

Note 9 - Bundne midler:

I posten inngår bundne bankinnskudd med kr 1.498.704.

Note 10 - Antall aksjer, aksjeeiere pr 31.12. m.m.:

| Selskapets aksjonærer er: | Antall | Eierandel: | (event. verv i selskapet) |
|---------------------------|----------------|---------------|---------------------------|
| Fjerdingstad Holding AS | 70.000 | 70,0% | |
| Lida Invest AS | 20.000 | 20,0% | |
| Ninni AS | 5.000 | 5,0% | |
| Sinar AS | 5.000 | 5,0% | |
| Totalt | 100.000 | 100,0% | |

Aksjekapitalen utgjør kr 3.000.000, og er fordelt på 100.000 aksjer hver pålydende kr 30. Aksjene har like rettigheter.

Fjerdingstad Holding AS er representert ved styrets leder Knut Einar Fjerdingstad, og Lida Invest AS med styrets leder Harald Fjerdingstad.

Sinar AS er representert ved styrets leder Simen Einar Fjerdingstad.

Selskapet har til gode kr 3.199.269 ovenfor Fjerdingstad Holding AS. Fordringen er renteberegnet med kr 102.500.

Note 11 – Endring i egenkapital:

| | Aksjekapital | Annen egenkapital | Minoritets- interesse | Sum |
|--------------------------|------------------|--------------------|-----------------------|--------------------|
| Egenkapital 01.01 | 3.000.000 | 149.231.553 | 13.744.157 | 165.975.710 |
| Tilleggsutbytte, datter | | | - 2.172.900 | - 2.172.900 |
| Årets resultat | | 35.229.162 | 3.624.473 | 38.853.635 |
| Avsatt utbytte | | - 20.000.000 | 0 | - 20.000.000 |
| Andre forhold | | - 5.679.929 | - 738.592 | - 6.418.521 |
| Egenkapital 31.12 | 3.000.000 | 158.780.786 | 14.457.138 | 176.237.924 |

Andre forhold er knyttet til kursendring på Zloty ovenfor NOK.

Minoritetsinteressen er vist i konsernets egenkapital ihht enhetssynet i regnskapsloven.

Konsernets egenkapital eksklusiv minoritetsinteressen utgjør kr 161.780.786. (2020 = kr 152.231.553).



H- VINDUET FJERDINGSTAD AS (KONSERN)
3300 HOKKSUND

REGNSKAP 2021
NOTER

Note 12 - Skatter:

Morselskap:

| | | | |
|--------------------------------------|----|--------------|----------------|
| Resultat før skattekostnad | | kr | 24.040.836 |
| Korrigeringer: | | | |
| Permanente forskjeller | kr | 10.569 | |
| 3% inntektsføring av mottatt utbytte | « | 616.150 | |
| Mottatt aksjeutbytte | « | - 20.538.318 | |
| Endring i midlertidige forskjeller | « | 1.393.924 | « - 18.517.675 |
| Skattepliktig nettoinntekt | | kr | 5.523.161 |

Spesifikasjon av midlertidige forskjeller, underskudd til fremføring og beregning av utsatt skatt

| Midlertidige forskjeller: | 31.12.20 | 31.12.21 | Endring |
|----------------------------------|-----------------|-----------------|----------------|
| Anleggsmidler | 1.411.445 | 526.709 | 884.736 |
| Kundefordringer | - 383.601 | - 792.789 | 409.188 |
| Garantiavsetning | - 800.000 | - 900.000 | 100.000 |
| Regnskapsmessige avsetninger | - 100.000 | - 100.000 | 0 |
| Sum midlertidige forskjeller | 127.844 | - 1.266.080 | - 1.393.924 |
| Utsatt skatt 22% | 28.126 | - 278.538 | - 306.664 |

Det er foretatt utligning av alle positive og negative midlertidige forskjeller. Selskapet har en netto negativ midlertidig forskjell som medfører utsatt skattefordel pr. 31.12.2021. Selskapets ledelse mener skattefordelen kan utnyttes, og har valgt å balanseføre utsatt skattefordel som eiendel i regnskapet.

Spesifikasjon av skattekostnad i resultatregnskapet:

| | | |
|-----------------------------|----|------------------|
| Betalbar skatt | kr | 1.215.095 |
| Skattekostnad datterselskap | « | 8.677.617 |
| Endring i utsatt skatt | « | - 306.664 |
| Skattekostnad | kr | <u>9.586.048</u> |

Skattesatsen i Polen er på 19,0%.



H- VINDUET FJERDINGSTAD AS (KONSERN)
3300 HOKKSUND

REGNSKAP 2021
NOTER

Note 13 – Garantiforpliktelser:

Garantiavsetningen utgjør kr 900.000, som er en økning i avsetningen på kr 100.000 i 2021.

Note 14 – Andre finanskostnader:

Konsernet hadde ett netto valutagevinst i 2021 på kr 2.768.271 (2020 = netto valutatap kr 802.186).