



ÅRSREGNSKAPET FOR REGNSKAPSÅRET 2022 - GENERELL INFORMASJON

Enheten

Organisasjonsnummer: 920 202 489
Organisasjonsform: Aksjeselskap
Foretaksnavn: RICO BILOMBYGGING AS
Forretningsadresse: Raglamyrvegen 20
5536 HAUGESUND

Regnskapsår

Årsregnskapets periode: 01.01.2022 - 31.12.2022

Konsern

Morselskap i konsern: Nei

Regnskapsregler

Regler for små foretak benyttet: Ja
Benyttet ved utarbeidelsen av årsregnskapet til selskapet: Regnskapslovens alminnelige regler

Årsregnskapet fastsatt av kompetent organ

Bekreftet av representant for selskapet: Ole Mikael Jensen
Dato for fastsettelse av årsregnskapet: 21.03.2023

Grunnlag for avgivelse

År 2022: Årsregnskapet er elektronisk innlevert
År 2021: Tall er hentet fra elektronisk innlevert årsregnskap fra 2022

Det er ikke krav til at årsregnskapet m.v. som sendes til Regnskapsregisteret er undertegnet. Kontrollen på at dette er utført ligger hos revisor/enhetens øverste organ. Sikkerheten ivaretas ved at innsender har rolle/rettighet for innsending av årsregnskapet via Altinn, og ved at det bekreftes at årsregnskapet er fastsatt av kompetent organ.

Brønnøysundregistrene, 06.03.2024



Resultatregnskap

Beløp i: NOK	Note	2022	2021
RESULTATREGNSKAP			
Inntekter			
Salgsinntekt	2	6 137 921	6 130 838
Annen driftsinntekt		9 455	2 320
Sum inntekter		6 147 376	6 133 158
Kostnader			
Varekostnad		2 772 947	2 596 161
Lønnskostnad	3	2 270 958	1 983 167
Avskrivning av driftsmidler og immaterielle eiendeler	4	144 642	154 417
Annen driftskostnad		1 657 896	1 122 806
Sum kostnader		6 846 443	5 856 551
Driftsresultat		-699 067	276 607
Finansinntekter og finanskostnader			
Annen renteinntekt		3 331	1
Annen finansinntekt		5 235	2 961
Sum finansinntekter		8 566	2 962
Rentekostnad til foretak i samme konsern			4 433
Annen rentekostnad		37 543	14 747
Annen finanskostnad		13 613	9 605
Sum finanskostnader		51 156	28 785
Netto finans		-42 590	-25 823
Ordinært resultat før skattekostnad		-741 657	250 785
Skattekostnad på resultat	5	-163 165	55 429
Ordinært resultat etter skattekostnad		-578 492	195 356
Årsresultat	6	-578 492	195 356
Årsresultat etter minoritetsinteresser		-578 492	195 356
Totalresultat		-578 492	195 356



Resultatregnskap

Beløp i: NOK	Note	2022	2021
Overføringer og disponeringer			
Avsatt til annen egenkapital		-578 492	195 356
Sum overføringer og disponeringer		-578 492	195 356



Balanse

Beløp i: NOK	Note	2022	2021
BALANSE - EIENDELER			
Anleggsmidler			
Immaterielle eiendeler			
Utsatt skattefordel	5	147 455	
Sum immaterielle eiendeler		147 455	
Varige driftsmidler			
Driftsløsøre, inventar o.a. utstyr	4, 7	693 876	587 818
Sum varige driftsmidler		693 876	587 818
Sum anleggsmidler		841 331	587 818
Omløpsmidler			
Varer			
Sum varer	7	1 324 828	937 288
Fordringer			
Kundefordringer	2, 7	868 602	590 185
Andre kortsiktige fordringer		34 447	33 487
Konsernfordringer	2	200 000	260 000
Sum fordringer		1 103 049	883 672
Bankinnskudd, kontanter og lignende			
Bankinnskudd, kontanter o.l.	8	69 642	44 769
Sum bankinnskudd, kontanter og lignende		69 642	44 769
Sum omløpsmidler		2 497 519	1 865 729
SUM EIENDELER		3 338 850	2 453 547
BALANSE - EGENKAPITAL OG GJELD			
Egenkapital			
Innskutt egenkapital			
Aksjekapital	9	204 600	204 600



Balanse

Beløp i: NOK	Note	2022	2021
Overkurs		329 102	329 102
Sum innskutt egenkapital		533 702	533 702
Opptjent egenkapital			
Annen egenkapital		370 604	949 096
Sum opptjent egenkapital		370 604	949 096
Sum egenkapital	6	904 306	1 482 798
Gjeld			
Langsiktig gjeld			
Utsatt skatt	5		15 710
Sum avsetninger for forpliktelser			15 710
Annen langsiktig gjeld			
Gjeld til kredittinstitusjoner	7	386 626	
Sum annen langsiktig gjeld		386 626	
Sum langsiktig gjeld		386 626	15 710
Kortsiktig gjeld			
Gjeld til kredittinstitusjoner	7	158 322	321 302
Leverandørgjeld	2	510 452	280 595
Betalbar skatt	5		59 901
Skyldig offentlige avgifter		365 945	134 061
Kortsiktig konserngjeld	2	650 000	
Annen kortsiktig gjeld		363 198	159 180
Sum kortsiktig gjeld		2 047 918	955 039
Sum gjeld		2 434 544	970 749
SUM EGENKAPITAL OG GJELD		3 338 850	2 453 547



Brønnøysundregistrene

ÅRSREGNSKAP FOR REGNSKAPSÅRET 2022 - GENERELL INFORMASJON

Journalnummer: 2023 338112

Enheten

Organisasjonsnummer: 920 202 489
Organisasjonsform: Aksjeselskap
Foretaksnavn: RICO BILOMBYGGING AS
Forretningsadresse: Raglamyrvegen 20
5536 HAUGESUND

Regnskapsår

Årsregnskapets periode: 01.01.2022 - 31.12.2022

Konsern

Morselskap i konsern: Nei

Regnskapsregler

Regler for små foretak benyttet: Ja
Benyttet ved utarbeidelsen av
årsregnskapet til selskapet: Regnskapslovens alminnelige regler

Årsregnskapet fastsatt av kompetent organ

Bekreftet av representant for selskapet: Ole Mikael Jensen
Dato for fastsettelse av årsregnskapet: 21.03.2023

Grunnlag for avgivelse

År 2022: Årsregnskap er elektronisk innlevert.
År 2021: Tall er hentet fra elektronisk innlevert årsregnskap fra 2022.

Det er ikke krav til at årsregnskapet m.v. som sendes til Regnskapsregisteret er undertegnet. Kontrollen på at dette er utført ligger hos revisor/enhetens øverste organ. Sikkerheten ivaretas ved at innsender har rolle/rettighet for innsending av årsregnskapet via Altinn, og ved at det bekreftes at årsregnskapet er fastsatt av kompetent organ.

Brønnøysundregistrene, 28.03.2023



Organisasjonsnr: 920 202 489
RICO BILOMBYGGING AS

RESULTATREGNSKAP

Beløp i: NOK	Note	2022	2021
RESULTATREGNSKAP			
Inntekter			
Salgsinntekt	2	6 137 921	6 130 838
Annen driftsinntekt		9 455	2 320
Sum inntekter		6 147 376	6 133 158
Kostnader			
Varekostnad		2 772 947	2 596 161
Lønnskostnad	3	2 270 958	1 983 167
Avskrivning av driftsmidler og immaterielle eiendeler	4	144 642	154 417
Annen driftskostnad		1 657 896	1 122 806
Sum kostnader		6 846 443	5 856 551
Driftsresultat		-699 067	276 607
Finansinntekter og finanskostnader			
Annen renteinntekt		3 331	1
Annen finansinntekt		5 235	2 961
Sum finansinntekter		8 566	2 962
Rentekostnad til foretak i samme konsern			4 433
Annen rentekostnad		37 543	14 747
Annen finanskostnad		13 613	9 605
Sum finanskostnader		51 156	28 785
Netto finans		-42 590	-25 823
Ordinært resultat før skattekostnad		-741 657	250 785
Skattekostnad på resultat	5	-163 165	55 429
Ordinært resultat etter skattekostnad		-578 492	195 356
Årsresultat	6	-578 492	195 356
Årsresultat etter minoritetsinteresser		-578 492	195 356
Totalresultat		-578 492	195 356
Overføringer og disponeringer			
Avsatt til annen egenkapital		-578 492	195 356
Sum overføringer og disponeringer		-578 492	195 356





Organisasjonsnr: 920 202 489
RICO BILOMBYGGING AS

BALANSE

Beløp i: NOK

	Note	2022	2021
--	------	------	------

BALANSE - EIENDELER

Anleggsmidler

Immaterielle eiendeler

Utsatt skattefordel	5	147 455	
Sum immaterielle eiendeler		147 455	

Varige driftsmidler

Driftsløsøre, inventar o. a. utstyr	4, 7	693 876	587 818
Sum varige driftsmidler		693 876	587 818

Sum anleggsmidler		841 331	587 818
--------------------------	--	----------------	----------------

Omløpsmidler

Varer

Sum varer	7	1 324 828	937 288
------------------	---	------------------	----------------

Fordringer

Kundefordringer	2, 7	868 602	590 185
Andre kortsiktige fordringer		34 447	33 487
Konsernfordringer	2	200 000	260 000
Sum fordringer		1 103 049	883 672

Bankinnskudd, kontanter og lignende

Bankinnskudd, kontanter o. l.	8	69 642	44 769
Sum bankinnskudd, kontanter og lignende		69 642	44 769

Sum omløpsmidler		2 497 519	1 865 729
-------------------------	--	------------------	------------------

SUM EIENDELER		3 338 850	2 453 547
----------------------	--	------------------	------------------

BALANSE - EGENKAPITAL OG GJELD

Egenkapital

Innskutt egenkapital

Aksjekapital	9	204 600	204 600
Overkurs		329 102	329 102
Sum innskutt egenkapital		533 702	533 702

Opptjent egenkapital

Annen egenkapital		370 604	949 096
Sum opptjent egenkapital		370 604	949 096



Sum egenkapital	6	904 306	1 482 798
Gjeld			
Langsiktig gjeld			
Utsatt skatt	5		15 710
Sum avsetninger for forpliktelses			15 710
Annen langsiktig gjeld			
Gjeld til			
kredittinstitusjoner	7	386 626	
Sum annen langsiktig gjeld		386 626	
Sum langsiktig gjeld		386 626	15 710
Kortsiktig gjeld			
Gjeld til			
kredittinstitusjoner	7	158 322	321 302
Leverandørgjeld	2	510 452	280 595
Betalbar skatt	5		59 901
Skyldig offentlige avgifter		365 945	134 061
Kortsiktig konserngjeld	2	650 000	
Annen kortsiktig gjeld		363 198	159 180
Sum kortsiktig gjeld		2 047 918	955 039
Sum gjeld		2 434 544	970 749
SUM EGENKAPITAL OG GJELD		3 338 850	2 453 547



Organisasjonsnr: 920 202 489
RICO BILOMBYGGING AS

NOTEOPPLYSNINGER - SELSKAP - alle poster oppgitt i hele tall

Note

Antall årsverk i regnskapsåret
4.00

<u>Sum</u>	<u>Beløp</u>
<u>Balanseført verdi 31.12.</u>	<u>Varige driftsmidler Immaterielle eiend.</u>

Konsernregnskap

Morselskapet sitt navn

Forretningskontor for morselskapet

Begrunnelse for at datterselskap er utelatt fra konsolideringen

<u>Samlet beløp - tilknyttet selskap</u>	<u>Årets</u>	<u>Fjorårets</u>
--	--------------	------------------

<u>Samlet beløp - foretak i samme konsern</u>	<u>Årets</u>	<u>Fjorårets</u>
---	--------------	------------------

<u>Samlet beløp - foretak i samme konsern</u>	<u>Årets</u>	<u>Fjorårets</u>
---	--------------	------------------

<u>Samlet beløp - felles kontrollert virksomhet</u>	<u>Årets</u>	<u>Fjorårets</u>
---	--------------	------------------

<u>Pantstillelse</u>	<u>Beløp</u>
----------------------	--------------

<u>Beholdning av egne aksjer</u>	<u>Antall</u>	<u>Pålydende</u>	<u>Andel av aksjek.</u>
----------------------------------	---------------	------------------	-------------------------



Deloitte.

Deloitte AS
Sundgaten 119
Postboks 528
NO-5501 Haugesund
Norway

Tel: +47 52 70 25 40
www.deloitte.no

Til generalforsamlingen i Rico Bilombygging AS

UAVHENGIG REVISORS BERETNING

Konklusjon

Vi har revidert årsregnskapet for Rico Bilombygging AS som består av balanse per 31. desember 2022, resultatregnskap for regnskapsåret avsluttet per denne datoen og noter til årsregnskapet, herunder et sammendrag av viktige regnskapsprinsipper.

Etter vår mening

- oppfyller årsregnskapet gjeldende lovkrav, og
- gir årsregnskapet et rettviseende bilde av selskapets finansielle stilling per 31. desember 2022, og av dets resultater for regnskapsåret avsluttet per denne datoen i samsvar med regnskapslovens regler og god regnskapsskikk i Norge.

Grunnlag for konklusjonen

Vi har gjennomført revisjonen i samsvar med International Standards on Auditing (ISA-ene). Våre oppgaver og plikter i henhold til disse standardene er beskrevet nedenfor under *Revisors oppgaver og plikter ved revisjonen av årsregnskapet*. Vi er uavhengige av selskapet i samsvar med kravene i relevante lover og forskrifter i Norge og International Code of Ethics for Professional Accountants (inkludert internasjonale uavhengighetsstandarder) utstedt av International Ethics Standards Board for Accountants (IESBA-reglene), og vi har overholdt våre øvrige etiske forpliktelser i samsvar med disse kravene. Innhentet revisjonsbevis er etter vår vurdering tilstrekkelig og hensiktsmessig som grunnlag for vår konklusjon.

Styrets og daglig leders ansvar for årsregnskapet

Styret og daglig leder (ledelsen) er ansvarlige for å utarbeide årsregnskapet og for at det gir et rettviseende bilde i samsvar med regnskapslovens regler og god regnskapsskikk i Norge. Ledelsen er også ansvarlig for slik internkontroll som den finner nødvendig for å kunne utarbeide et årsregnskap som ikke inneholder vesentlig feilinformasjon, verken som følge av misligheter eller utilsiktede feil.

Ved utarbeidelsen av årsregnskapet må ledelsen ta standpunkt til selskapets evne til fortsatt drift og opplyse om forhold av betydning for fortsatt drift. Forutsetningen om fortsatt drift skal legges til grunn for årsregnskapet så lenge det ikke er sannsynlig at virksomheten vil bli avvirket.

Revisors oppgaver og plikter ved revisjonen av årsregnskapet

Vårt mål er å oppnå betryggende sikkerhet for at årsregnskapet som helhet ikke inneholder vesentlig feilinformasjon, verken som følge av misligheter eller utilsiktede feil, og å avgi en revisjonsberetning som inneholder vår konklusjon. Betryggende sikkerhet er en høy grad av sikkerhet, men ingen garanti for at en revisjon utført i samsvar med ISA-ene, alltid vil avdekke vesentlig feilinformasjon. Feilinformasjon kan oppstå som følge av misligheter eller utilsiktede feil. Feilinformasjon er å anse som vesentlig dersom den enkeltvis eller samlet med rimelighet kan forventes å påvirke de økonomiske beslutningene som brukerne foretar på grunnlag av årsregnskapet.

Som del av en revisjon i samsvar med ISA-ene, utøver vi profesjonelt skjønn og utviser profesjonell skepsis gjennom hele revisjonen. I tillegg:

Deloitte refers to one or more of Deloitte Touche Tohmatsu Limited ("DTTL"), its global network of member firms, and their related entities (collectively, the "Deloitte organization"). DTTL (also referred to as "Deloitte Global") and each of its member firms and related entities are legally separate and independent entities, which cannot obligate or bind each other in respect of third parties. DTTL and each DTTL member firm and related entity is liable only for its own acts and omissions, and not those of each other. DTTL does not provide services to clients. Please see www.deloitte.no to learn more.

© Deloitte AS

Registrert i Foretaksregisteret Medlemmer av Den norske Revisorforening
Organisasjonsnummer: 980 211 282





Deloitte.

side 2
Uavhengig revisors beretning -
Rico Bilombygging AS

- identifiserer og vurderer vi risikoen for vesentlig feilinformasjon i regnskapet, enten det skyldes misligheter eller utilsiktede feil. Vi utformer og gjennomfører revisjonshandlinger for å håndtere slike risikoer, og innhenter revisjonsbevis som er tilstrekkelig og hensiktsmessig som grunnlag for vår konklusjon. Risikoen for at vesentlig feilinformasjon som følge av misligheter ikke blir avdekket, er høyere enn for feilinformasjon som skyldes utilsiktede feil, siden misligheter kan innebære samarbeid, forfalskning, bevisste utelatelser, uriktige fremstillinger eller overstyring av internkontroll.
- opparbeider vi oss en forståelse av intern kontroll som er relevant for revisjonen, for å utforme revisjonshandlinger som er hensiktsmessige etter omstendighetene, men ikke for å gi uttrykk for en mening om effektiviteten av selskapets interne kontroll.
- evaluerer vi om de anvendte regnskapsprinsippene er hensiktsmessige og om regnskapsestimaterne og tilhørende noteopplysninger utarbeidet av ledelsen er rimelige.
- konkluderer vi på om ledelsens bruk av fortsatt drift-forutsetningen er hensiktsmessig, og, basert på innhentede revisjonsbevis, hvorvidt det foreligger vesentlig usikkerhet knyttet til hendelser eller forhold som kan skape tvil av betydning om selskapets evne til fortsatt drift. Dersom vi konkluderer med at det eksisterer vesentlig usikkerhet, kreves det at vi i revisjonsberetningen henleder oppmerksomheten på tilleggsopplysningene i årsregnskapet, eller, dersom slike tilleggsopplysninger ikke er tilstrekkelige, at vi modifierer vår konklusjon. Våre konklusjoner er basert på revisjonsbevis innhentet frem til datoen for revisjonsberetningen. Etterfølgende hendelser eller forhold kan imidlertid medføre at selskapet ikke kan fortsette driften.
- evaluerer vi den samlede presentasjonen, strukturen og innholdet i årsregnskapet, inkludert tilleggsopplysningene, og hvorvidt årsregnskapet gir uttrykk for de underliggende transaksjonene og hendelsene på en måte som gir et rettviseende bilde.

Vi kommuniserer med styret blant annet om det planlagte innholdet i og tidspunkt for revisjonsarbeidet og eventuelle vesentlige funn i revisjonen, herunder vesentlige svakheter i intern kontroll som vi avdekker gjennom revisjonen.

Haugesund, 21. mars 2023
Deloitte AS



Dag Jarle Torvestad
statsautorisert revisor



Årsregnskap 2022 Rico Bilombygging AS

Org.nr.: 920 202 489



RICO BILOMBYGGING AS

RESULTATREGNSKAP

DRIFTSINNTEKTER OG DRIFTSKOSTNADER	Note	2022	2021
Salgsinntekt	2	6 137 921	6 130 838
Annen driftsinntekt		9 455	2 320
Sum driftsinntekter		6 147 376	6 133 158
Varekostnad		2 772 947	2 596 161
Lønnskostnad	3	2 270 958	1 983 167
Avskrivning av driftsmidler og immaterielle eiendeler	4	144 642	154 417
Annen driftskostnad		1 657 896	1 122 806
Sum driftskostnader		6 846 443	5 856 551
Driftsresultat		-699 067	276 607
FINANSINNTEKTER OG FINANSKOSTNADER			
Annen renteinntekt		3 331	1
Annen finansinntekt		5 235	2 961
Rentekostnad til foretak i samme konsern		0	4 433
Annen rentekostnad		37 543	14 747
Annen finanskostnad		13 613	9 605
Resultat av finansposter		-42 590	-25 823
Resultat før skattekostnad		-741 657	250 785
Skattekostnad på resultat	5	-163 165	55 429
Resultat		-578 492	195 356
Årsresultat	6	-578 492	195 356
OVERFØRINGER			
Avsatt til annen egenkapital		-578 492	195 356
Sum overføringer		-578 492	195 356



RICO BILOMBYGGING AS

BALANSE

EIENDELER	Note	2022	2021
ANLEGGSMIDLER			
IMMATERIELLE EIENDELER			
Utsatt skattefordel	5	147 455	0
Sum immaterielle eiendeler		147 455	0
VARIGE DRIFTSMIDLER			
Driftsløsøre, inventar o.a. utstyr	4, 7	693 876	587 818
Sum varige driftsmidler		693 876	587 818
Sum anleggsmidler		841 331	587 818
OMLØPSMIDLER			
Lager av varer og annen beholdning	7	1 324 828	937 288
FORDRINGER			
Kundefordringer	2, 7	868 602	590 185
Andre kortsiktige fordringer		34 447	33 487
Konsernfordringer	2	200 000	260 000
Sum fordringer		1 103 049	883 672
Bankinnskudd, kontanter o.l.	8	69 642	44 769
Sum omløpsmidler		2 497 519	1 865 729
Sum eiendeler		3 338 850	2 453 547




RICO BILOMBYGGING AS

BALANSE

EGENKAPITAL OG GJELD	Note	2022	2021
EGENKAPITAL			
INNSKUTT EGENKAPITAL			
Aksjekapital	9	204 600	204 600
Overkurs		329 102	329 102
Sum innskutt egenkapital		533 702	533 702
OPPTJENT EGENKAPITAL			
Annen egenkapital		370 604	949 096
Sum opptjent egenkapital		370 604	949 096
Sum egenkapital	6	904 306	1 482 798
GJELD			
AVSETNING FOR FORPLIKTELSE			
Utsatt skatt	5	0	15 710
Sum avsetning for forpliktelser		0	15 710
ANNEN LANGSIKTIG GJELD			
Gjeld til kredittinstitusjoner	7	386 626	0
Sum annen langsiktig gjeld		386 626	0
KORTSIKTIG GJELD			
Gjeld til kredittinstitusjoner	7	158 322	321 302
Leverandørgjeld	2	510 452	280 595
Betalbar skatt	5	0	59 901
Skyldig offentlige avgifter		365 945	134 061
Konserngjeld	2	650 000	0
Annen kortsiktig gjeld		363 198	159 180
Sum kortsiktig gjeld		2 047 918	955 039
Sum gjeld		2 434 544	970 749
Sum egenkapital og gjeld		3 338 850	2 453 547

Haugesund, 21.03.2023
Styret i Rico Bilombygging AS


Ole Mikael Jensen
Styreleder


Daniel Tolås
Styremedlem


Nils Ølaf Osnes
Styremedlem


Ole Mikal Aase
Daglig leder



Rico Bilombygging AS

Noter til regnskapet 2022

Note 1 Regnskapsprinsipper

Årsregnskapet er utarbeidet i samsvar med regnskapsloven av 1998 og god regnskapsskikk for små foretak i Norge.

Inntekter

Inntekt regnskapsføres når den er opptjent, altså når både risiko og kontroll i hovedsak er overført til kunden. Dette vil normalt være tilfellet når varen er levert til kunden. Inntektene regnskapsføres med verdien av vederlaget på transaksjonstidspunktet.

Kostnader

Kostnader regnskapsføres som hovedregel i samme periode som tilhørende inntekt. I de tilfeller det ikke er en klar sammenheng mellom utgifter og inntekter fastsettes fordelingen etter skjønnsmessige kriterier. Øvrige unntak fra sammenstillingsprinsippet er angitt der det er aktuelt.

Skatter

Skattekostnaden sammenstilles med regnskapsmessig resultat før skatt. Skatt knyttet til egenkapitaltransaksjoner, for eksempel konsernbidrag, føres mot egenkapitalen.

Skattekostnaden består av betalbar skatt (skatt på årets direkte skattepliktige inntekt) og endring i netto utsatt skatt. Skattekostnaden fordeles på ordinært resultat og virkning av prinsippendring og korrigering av feil i henhold til skattegrunnlaget. Utsatt skatt og utsatt skattefordel er presentert netto i balansen.

Hovedregel for vurdering og klassifisering av eiendeler og gjeld

Eiendeler bestemt til varig eie eller bruk er klassifisert som anleggsmidler. Andre eiendeler er klassifisert som omløpsmidler. Fordringer som skal tilbakebetales innen et år er klassifisert som omløpsmidler. Ved klassifisering av kortsiktig og langsiktig gjeld er tilsvarende kriterier lagt til grunn.

Omløpsmidler vurderes til laveste av anskaffelseskost og virkelig verdi.

Anleggsmidler vurderes til anskaffelseskost, men nedskrives til gjenvinnbart beløp dersom dette er lavere enn bokført verdi, og verdifallet forventes ikke å være forbigående. Anleggsmidler med begrenset økonomisk levetid avskrives planmessig.

Varer

Varer er vurdert til det laveste av anskaffelseskost og netto salgsverdi. For råvarer og varer i arbeid beregnes netto salgsverdi til salgsverdien av ferdig tilvirkede varer redusert for gjenværende tilvirkningskostnader og salgskostnader.

Fordringer

Kundefordringer og andre fordringer er oppført til pålydende etter fradrag for avsetning til forventet tap. Avsetning til tap gjøres på grunnlag av en individuell vurdering av de enkelte fordringer.

Bankinnskudd, kontanter og lignende

Bankinnskudd, kontanter ol. inkluderer kontanter, bankinnskudd og andre betalingsmidler med forfallsdato som er kortere enn tre måneder fra anskaffelse.



Rico Bilombygging AS

Noter til regnskapet 2022

Note 2 Mellomværende og transaksjoner med selskap i samme konsern mv.

	Kundefordringer		Andre kortsiktige fordringer	
	2022	2021	2022	2021
Foretak i samme konsern	60 471	247 093	200 000	260 000
Sum	60 471	247 093	200 000	260 000

	Leverandørgjeld		Annen kortsiktig gjeld	
	2022	2021	2022	2021
Foretak i samme konsern	33 202	8 459	650 000	0
Sum	33 202	8 459	650 000	0

Av selskapets omsetning utgjør kr 1 894 050 omsetning til søsterselskap.

Note 3 Lønn mv

Lønnskostnader	2022	2021
Lønninger	1 869 172	1 637 031
Arbeidsgiveravgift	277 829	239 853
Pensjonskostnader	101 289	86 331
Andre ytelser	22 668	19 953
Sum	2 270 958	1 983 167

Selskapet har i 2022 sysselsatt 3,5 årsverk.

Note 4 Anleggsmidler

	Driftsløsøre, inventar ol.	Sum
Anskaffelseskost pr. 01.01.22	822 635	822 635
+ Tilgang kjøpte driftsmidler	393 900	393 900
- Avgang i året	196 000	196 000
= Anskaffelseskost 31.12.22	1 020 535	1 020 535
Akkumulerte avskrivninger 31.12.22	326 659	326 659
= Bokført verdi 31.12.22	693 876	693 876
Årets ordinære avskrivninger	144 642	144 642
Økonomisk levetid	0-10 år	



Rico Bilombygging AS

Noter til regnskapet 2022

Note 5 Skatt

Årets skattekostnad	2022	2021
Resultatført skatt på ordinært resultat:		
Betalbar skatt	0	59 901
Endring i utsatt skatt	-163 165	-4 472
Skattekostnad ordinært resultat	-163 165	55 429
Skattepliktig inntekt:		
Resultat før skatt	-741 657	250 785
Permanente forskjeller	0	1 165
Endring i midlertidige forskjeller	-26 985	20 326
Skattepliktig inntekt	-768 641	272 275
Betalbar skatt i balansen:		
Betalbar skatt på årets resultat	0	59 901
Sum betalbar skatt i balansen	0	59 901

Skatteeffekten av midlertidige forskjeller og underskudd til fremføring som har gitt opphav til utsatt skatt og utsatte skattefordeler, spesifisert på typer av midlertidige forskjeller

	2022	2021	Endring
Varige driftsmidler	98 393	71 409	-26 984
Sum	98 393	71 409	-26 984
Akkumulert fremførbart underskudd	-768 641	0	768 641
Grunnlag for utsatt skattefordel / skatt	-670 248	71 409	741 657
Utsatt skattefordel / skatt (22 %)	-147 455	15 710	163 164

Note 6 Egenkapital

	Aksjekapital	Overkurs	Annen egenkapital	Sum egenkapital
Pr. 31.12.2021	204 600	329 102	949 096	1 482 798
Pr 01.01.2022	204 600	329 102	949 096	1 482 798
Årets resultat			-578 492	-578 492
Pr 31.12.2022	204 600	329 102	370 604	904 306



Rico Bilombygging AS

Noter til regnskapet 2022

Note 7 Pantstillelser og garantier

	31.12.2022	31.12.2021
Pantsikret gjeld, pantstillelser og garantier		
Kortsiktig gjeld til kredittinstitusjoner	544 948	321 302
Sum	544 948	321 302
Regnskapsført verdi av pantsikrede eiendeler		
Driftstilbehør	693 876	587 818
Varelager	1 324 828	937 288
Kundefordringer	868 602	590 185
Sum (pantsett inntil 1 mill)	2 887 306	2 115 291

Note 8 Bankinnskudd

Innestående midler på skattetrekkkonto (bundne midler) er på kr 69 642.

Note 9 Aksjonærer

Aksjekapitalen i Rico Bilombygging AS pr. 31.12 består av:

	Antall	Pålydende	Bokført
Ordinære aksjer	682	300,0	204 600
Sum	682		204 600

Eierstruktur

De største aksjonærene i % pr. 31.12 var:

	Ordinære	Eierandel	Stemmeandel
Rico Gruppen Holding AS	532	78,0	78,0
O Aase Invest AS	150	22,0	22,0
Totalt antall aksjer	682	100,0	100,0

Aksjer og opsjoner eiet av medlemmer i styret og daglig leder:

Navn	Verv	Ordinære
Ole Mikal Aase	Daglig leder	150
Ole Mikael Jensen	Styreleder	89
Nils Olaf Osnes	Styremedlem	177
Daniel Tolås	Styremedlem	177
Totalt antall aksjer		593