



ÅRSREGNSKAPET FOR REGNSKAPSÅRET 2024 - GENERELL INFORMASJON

Enheten

Organisasjonsnummer:	988 470 376
Organisasjonsform:	Aksjeselskap
Foretaksnavn:	INNOVAR SOLUTIONS AS
Forretningsadresse:	Varabergmyra 18 4051 SOLA

Regnskapsår

Årsregnskapets periode:	01.01.2024 - 31.12.2024
-------------------------	-------------------------

Konsern

Morselskap i konsern:	Ja
Konsernregnskap lagt ved:	Nei

Regnskapsregler

Regler for små foretak benyttet:	Ja
Benyttet ved utarbeidelsen av årsregnskapet til selskapet:	Regnskapslovens alminnelige regler

Årsregnskapet fastsatt av kompetent organ

Bekreftet av representant for selskapet:	Karluf Hagen
Dato for fastsettelse av årsregnskapet:	27.06.2025

Grunnlag for avgivelse

År 2024: Årsregnskapet er elektronisk innlevert
År 2023: Tall er hentet fra elektronisk innlevert årsregnskap fra 2024

Det er ikke krav til at årsregnskapet m.v. som sendes til Regnskapsregisteret er undertegnet. Kontrollen på at dette er utført ligger hos revisor/enhetens øverste organ. Sikkerheten ivaretas ved at innsender har rolle/rettighet for innsending av årsregnskapet via Altinn, og ved at det bekreftes at årsregnskapet er fastsatt av kompetent organ.

Brønnøysundregistrene, 03.07.2025



Resultatregnskap

Beløp i: NOK	Note	2024	2023
RESULTATREGNSKAP			
Inntekter			
Salgsinntekter		39 163 110	31 607 192
Nettogev. salg driftsmidler & annen driftsinntekt		480 622	10 000
Sum inntekter		39 643 732	31 617 192
Kostnader			
Varekostnad		2 050 953	-689 594
Lønnskostnad	1, 2, 3, 4	16 602 150	16 383 472
Avskrivning på varige driftsmidler	5	1 912 404	1 899 755
Annen driftskostnad	4, 6	6 224 345	6 666 639
Sum kostnader		26 789 850	24 260 272
Driftsresultat		12 853 882	7 356 920
Finansinntekter og finanskostnader			
Inntekt på investering i datterselskap og tilknyttet selskap	7	0	0
Annen renteinntekt		256 099	386 890
Annen finansinntekt		112 638	108 862
Sum finansinntekter		368 737	495 752
Nedskrivning av finansielle eiendeler	7, 8	19 000 000	0
Annen rentekostnad		764 509	397 604
Annen finanskostnad		150 823	135 775
Sum finanskostnader		19 915 332	533 379
Netto finans		-19 546 595	-37 628
Resultat før skattekostnad		-6 692 713	7 319 293
Skattekostnad	9, 10	2 623 752	1 610 577
Årsresultat		-9 316 465	5 708 716
Overføringer og disponeringer			
Overf. til annen egenkapital	11	-9 316 465	5 708 716



Resultatregnskap

Beløp i: NOK	Note	2024	2023
Sum overføringer og disponeringer		-9 316 465	5 708 716



Balanse

Beløp i: NOK	Note	2024	2023
BALANSE - EIENDELER			
Anleggsmidler			
Immaterielle eiendeler			
Utsatt skattefordel	9, 10	0	0
Sum immaterielle eiendeler		0	0
Varige driftsmidler			
Maskiner, verktøy o.l.	5, 12	483 130	6 932 583
Utleieutstyr, ol.	5, 12	5 242 455	0
Sum varige driftsmidler		5 725 585	6 932 583
Finansielle anleggsmidler			
Investering i datterselskap	8	2 105 867	21 105 867
Investeringer i tilknyttet selskap	13	1 565 884	1 565 884
Lån til tilknyttet selskap og felles kontrollert virksomhet	13	3 271 483	3 271 483
Sum finansielle anleggsmidler		6 943 234	25 943 234
Sum anleggsmidler		12 668 819	32 875 817
Omløpsmidler			
Varer			
Varer	12	4 607 339	2 260 201
Sum varer		4 607 339	2 260 201
Fordringer			
Kundefordringer	12	9 789 632	7 669 461
Andre kortsiktige fordringer	4, 9	2 718 891	266 115
Sum fordringer		12 508 523	7 935 576
Investeringer			
Sum investeringer		0	0
Bankinnskudd, kontanter og lignende			
Bankinnskudd, kontanter og lignende	14	10 116 370	8 810 883
Sum bankinnskudd, kontanter og lignende		10 116 370	8 810 883



Balanse

Beløp i: NOK	Note	2024	2023
Sum omløpsmidler		27 232 233	19 006 660
SUM EIENDELER		39 901 052	51 882 478
BALANSE - EGENKAPITAL OG GJELD			
Egenkapital			
Innskutt egenkapital			
Aksjekapital	11, 15	500 000	500 000
Sum innskutt egenkapital		500 000	500 000
Opptjent egenkapital			
Annen egenkapital	11	20 337 824	29 654 289
Sum opptjent egenkapital		20 337 824	29 654 289
Sum egenkapital		20 837 824	30 154 289
Gjeld			
Langsiktig gjeld			
Utsatt skatt	9, 10	401 699	530 661
Sum avsetninger for forpliktelser		401 699	530 661
Annen langsiktig gjeld			
Gjeld til kredittinstitusjoner	12	9 714 272	11 428 568
Sum annen langsiktig gjeld		9 714 272	11 428 568
Sum langsiktig gjeld		10 115 971	11 959 229
Kortsiktig gjeld			
Leverandørgjeld		1 214 847	1 079 399
Betalbar skatt	9	2 752 713	1 816 944
Skyldige offentlige avgifter	14	1 612 575	1 327 794
Utbytte		0	4 000 000
Annen kortsiktig gjeld		3 367 122	1 544 823
Sum kortsiktig gjeld		8 947 257	9 768 960
Sum gjeld		19 063 228	21 728 189



Balanse

Beløp i: NOK	Note	2024	2023
SUM EGENKAPITAL OG GJELD		39 901 052	51 882 478



Brønnøysundregistrene

ÅRSREGNSKAP FOR REGNSKAPSÅRET 2024 - GENERELL INFORMASJON

Journalnummer: 2025 602014

Enheten

Organisasjonsnummer: 988 470 376
Organisasjonsform: Aksjeselskap
Foretaksnavn: INNOVAR SOLUTIONS AS
Forretningsadresse: Varabergmyra 18
4051 SOLA

Regnskapsår

Årsregnskapets periode: 01.01.2024 - 31.12.2024

Konsern

Morselskap i konsern: Ja
Konsernregnskap lagt ved: Nei

Regnskapsregler

Regler for små foretak benyttet: Ja
Benyttet ved utarbeidelsen av
årsregnskapet til selskapet: Regnskapslovens alminnelige regler

Årsregnskapet fastsatt av kompetent organ

Bekreftet av representant for selskapet: Karluf Hagen
Dato for fastsettelse av årsregnskapet: 27.06.2025

Revisjon

Årsregnskapet er utarbeidet av ekstern
autorisert regnskapsfører: Ja
Ekstern autorisert regnskapsfører har i
løpet av regnskapsåret bistått ved den
løpende regnskapsføringen eller utført
andre tjenester for selskapet enn å
utarbeide årsregnskapet: Ja

Grunnlag for avgivelse

År 2024: Årsregnskap er elektronisk innlevert.
År 2023: Tall er hentet fra elektronisk innlevert årsregnskap fra 2024.

Det er ikke krav til at årsregnskapet m.v. som sendes til Regnskapsregisteret er undertegnet. Kontrollen på at dette er utført ligger hos revisor/enhetens øverste organ. Sikkerheten ivaretas ved at innsender har rolle/rettighet for innsending av årsregnskapet via Altinn, og ved at det bekreftes at årsregnskapet er fastsatt av kompetent organ.

Brønnøysundregistrene, 01.07.2025

Brønnøysundregistrene
Postadresse: Postboks 900, 8910 Brønnøysund
Telefon: 75 00 75 00
E-post: firmapost@brreg.no Internett: www.brreg.no
Organisasjonsnummer: 974 760 673



Organisasjonsnr: 988 470 376
INNOVAR SOLUTIONS AS

RESULTATREGNSKAP

Beløp i: NOK	Note	2024	2023
RESULTATREGNSKAP			
Inntekter			
Salgsinntekter		39 163 110	31 607 192
Nettogev. salg driftsmidler & annen driftsinntekt		480 622	10 000
Sum inntekter		39 643 732	31 617 192
Kostnader			
Varekostnad		2 050 953	-689 594
Lønnskostnad	1, 2, 3,	16 602 150	16 383 472
Avskrivning på varige driftsmidler	5	1 912 404	1 899 755
Annen driftskostnad	4, 6	6 224 345	6 666 639
Sum kostnader		26 789 850	24 260 272
Driftsresultat		12 853 882	7 356 920
Finansinntekter og finanskostnader			
Inntekt på investering i datterselskap og tilknyttet selskap	7	0	0
Annen renteinntekt		256 099	386 890
Annen finansinntekt		112 638	108 862
Sum finansinntekter		368 737	495 752
Nedskrivning av finansielle eiendeler	7, 8	19 000 000	0
Annen rentekostnad		764 509	397 604
Annen finanskostnad		150 823	135 775
Sum finanskostnader		19 915 332	533 379
Netto finans		-19 546 595	-37 628
Resultat før skattekostnad		-6 692 713	7 319 293
Skattekostnad	9, 10	2 623 752	1 610 577
Årsresultat		-9 316 465	5 708 716
Overføringer og disponeringer			
Overf. til annen egenkapital	11	-9 316 465	5 708 716
Sum overføringer og disponeringer		-9 316 465	5 708 716



Organisasjonsnr: 988 470 376
INNOVAR SOLUTIONS AS

BALANSE

Beløp i: NOK	Note	2024	2023
BALANSE - EIENDELER			
Anleggsmidler			
Immaterielle eiendeler			
Utsatt skattefordel	9, 10	0	0
Sum immaterielle eiendeler		0	0
Varige driftsmidler			
Maskiner, verktøy o.l.	5, 12	483 130	6 932 583
Utleieutstyr, ol.	5, 12	5 242 455	0
Sum varige driftsmidler		5 725 585	6 932 583
Finansielle anleggsmidler			
Investering i datterselskap	8	2 105 867	21 105 867
Investeringer i tilknyttet selskap	13	1 565 884	1 565 884
Lån til tilknyttet selskap og felles kontrollert virksomhet	13	3 271 483	3 271 483
Sum finansielle anleggsmidler		6 943 234	25 943 234
Sum anleggsmidler		12 668 819	32 875 817
Omløpsmidler			
Varer			
Varer	12	4 607 339	2 260 201
Sum varer		4 607 339	2 260 201
Fordringer			
Kundefordringer	12	9 789 632	7 669 461
Andre kortsiktige fordringer	4, 9	2 718 891	266 115
Sum fordringer		12 508 523	7 935 576
Investeringer			
Sum investeringer		0	0
Bankinnskudd, kontanter og lignende			
Bankinnskudd, kontanter og lignende	14	10 116 370	8 810 883
Sum bankinnskudd, kontanter og lignende		10 116 370	8 810 883
Sum omløpsmidler		27 232 233	19 006 660
SUM EIENDELER		39 901 052	51 882 478



BALANSE - EGENKAPITAL OG GJELD

Egenkapital

Innskutt egenkapital

Aksjekapital	11, 15	500 000	500 000
Sum innskutt egenkapital		500 000	500 000

Opptjent egenkapital

Annen egenkapital	11	20 337 824	29 654 289
Sum opptjent egenkapital		20 337 824	29 654 289

Sum egenkapital		20 837 824	30 154 289
------------------------	--	-------------------	-------------------

Gjeld

Langsiktig gjeld

Utsatt skatt	9, 10	401 699	530 661
Sum avsetninger for forpliktelseser		401 699	530 661

Annen langsiktig gjeld

Gjeld til kredittinstitusjoner	12	9 714 272	11 428 568
Sum annen langsiktig gjeld		9 714 272	11 428 568

Sum langsiktig gjeld		10 115 971	11 959 229
-----------------------------	--	-------------------	-------------------

Kortsiktig gjeld

Leverandørgjeld		1 214 847	1 079 399
Betalbar skatt	9	2 752 713	1 816 944
Skyldige offentlige avgifter	14	1 612 575	1 327 794
Utbytte		0	4 000 000
Annen kortsiktig gjeld		3 367 122	1 544 823
Sum kortsiktig gjeld		8 947 257	9 768 960

Sum gjeld		19 063 228	21 728 189
------------------	--	-------------------	-------------------

SUM EGENKAPITAL OG GJELD		39 901 052	51 882 478
---------------------------------	--	-------------------	-------------------



Organisasjonsnr: 988 470 376
INNOVAR SOLUTIONS AS

NOTEOPPLYSNINGER - SELSKAP - alle poster oppgitt i hele tall

Note

Regnskapsprinsipper

Årsregnskapet er satt opp i samsvar med regnskapsloven og god regnskapsskikk for små foretak. Selskapet har ikke endret regnskapsprinsipp fra 2023 til 2024. Salgsinntekter Inntektsføring ved salg av varer skjer på leveringstidspunktet. Tjenestesalg og utleie inntektsføres etter hvert som de leveres. Klassifisering og vurdering av balanseposter Anleggsmidler er eiendeler bestemt til varig eie eller bruk. Eiendeler som er knyttet til varekretsløpet er klassifisert som omløpsmidler. Fordringer klassifiseres som omløpsmidler hvis de forfaller til betaling innen ett år etter transaksjonsdagen. Tilsvarende klassifiseres gjeld som kortsiktig hvis gjelden forfaller til betaling innen ett år. Langsiktig gjeld er gjeld som forfaller senere enn ett år etter transaksjonsdagen. Første års avdrag på langsiktige fordringer og langsiktig gjeld klassifiseres likevel ikke som omløpsmiddel og kortsiktig gjeld. Omløpsmidler vurderes til laveste av anskaffelseskost og virkelig verdi. Kortsiktig gjeld balanseføres til nominelt beløp på etableringstidspunktet. Anleggsmidler vurderes til anskaffelseskost. Varige anleggsmidler avskrives etter en fornuftig avskrivningsplan. Anleggsmidlene nedskrives til virkelig verdi ved verdifall som ikke forventes å være forbigående. Langsiktig gjeld med unntak av andre avsetninger balanseføres til nominelt beløp på etableringstidspunktet. Investeringer i datterselskap og tilknyttet selskap Investeringer i datterselskap og tilknyttet selskap er vurdert etter kostmetoden. Fordringer Kundefordringer og andre fordringer er oppført i balansen til pålydende etter fradrag for avsetning til forventet tap. Avsetning til tap gjøres på grunnlag av individuelle vurderinger av de enkelte fordringene. Varebeholdninger Varer er vurdert til det laveste av anskaffelseskost og netto salgsverdi. Varige driftsmidler Varige driftsmidler balanseføres og avskrives over driftsmidlenes levetid dersom de har antatt levetid over 3 år og har en kostpris som overstiger kr 30 000. Direkte vedlikehold av driftsmidler kostnadsføres løpende under driftskostnader, mens påkostninger eller forbedringer tillegges driftsmidlets kostpris og avskrives i takt med driftsmidlet. Skatt Skattekostnaden i resultatregnskapet omfatter både periodens betalbare skatt og endring i utsatt skatt. Utsatt skatt er beregnet med 22% på grunnlag av de midlertidige forskjeller som eksisterer mellom regnskapsmessige og skattemessige verdier, samt skattemessig underskudd til fremføring ved utgangen av regnskapsåret. Skatteøkende og skattereduserende midlertidige forskjeller som reverserer eller kan reversere i samme periode er fastsatt og skattevirkningen er beregnet på nettogrunnlaget. Netto utsatt skattefordel balanseføres i den grad det er sannsynlig at denne kan bli nyttiggjort.

Note

1

Antall årsverk i regnskapsåret

12.00

Note

2



Spesifisering av resultatregnskapet

Lønnskostnader

<u>Lønn</u>	<u>Årets</u>	<u>Fjorårets</u>
	13677596.00	12704011.00
<u>Folketrygdavgift</u>	<u>Årets</u>	<u>Fjorårets</u>
	2125981.00	1987681.00
<u>Pensjonskostnader</u>	<u>Årets</u>	<u>Fjorårets</u>
	275985.00	250865.00
<u>Andre ytelser</u>	<u>Årets</u>	<u>Fjorårets</u>
	522587.00	1442831.00
<u>Sum lønnskostnader</u>	<u>Årets</u>	<u>Fjorårets</u>
	16602150.00	16385389.00

Mer om årsverk og lønn

Andre relaterte ytelser: Tall for 2024 inkluderer kreditering for Skattefunn-refusjon, kr. 321.937

Note

Ekstraordinære inntekter og kostnader

<u>Sum</u>	<u>Beløp</u>
<u>Balanseført verdi 31.12.</u>	<u>Varige driftsmidler Immaterielle eiend.</u>

Konsernregnskap

Morselskapet sitt navn

Forretningskontor for morselskapet

Begrunnelse for at datterselskap er utelatt fra konsolideringen

<u>Samlet beløp - tilknyttet selskap</u>	<u>Årets</u>	<u>Fjorårets</u>
<u>Samlet beløp - foretak i samme konsern</u>	<u>Årets</u>	<u>Fjorårets</u>
<u>Samlet beløp - foretak i samme konsern</u>	<u>Årets</u>	<u>Fjorårets</u>
<u>Samlet beløp - felles kontrollert virksomhet</u>	<u>Årets</u>	<u>Fjorårets</u>



Pantstillelse Beløp

Note

Beholdning av egne aksjer Antall Pålydende Andel av aksjek.

Erverv

Endringer i beholdning av aksjer i løpet av regnskapsåret

Avhendelse

Endringer i beholdning av aksjer i løpet av regnskapsåret

Samvirkeforetak

Vedtaksbestemmelser/årsmøtevedtak/forslag til vedtak om medlemskapskonti

Mer om aksjer

Note

12

Gjeld

Gjeld som forfaller til betaling mer enn fem år etter regnskapsårets slutt
1142792.00

Gjeld sikret ved pant eller lignende sikkerhet i eiendeler
9714272.00

Balanseført verdi av de pantsatte eiendeler
20122556.00

Summen av garantiforpliktelser som ikke er regnskapsført

Garantiforpliktelser som er sikret ved pant

Mer om gjeld



IDSØ & RAVNÅS REVISJON AS

Godkjent revisjonsselskap

Til generalforsamlingen i Innovar Solutions AS

Uavhengig revisors beretning

Uttalelse om revisjonen av årsregnskapet

Konklusjon

Vi har revidert Innovar Solutions AS' årsregnskap som viser et underskudd på kr 9.316.465. Årsregnskapet består av balanse per 31. desember 2024, resultatregnskap for regnskapsåret avsluttet per denne datoen og noter til årsregnskapet, herunder et sammendrag av viktige regnskapsprinsipper.

Etter vår mening er det medfølgende årsregnskapet avgitt i samsvar med lov og forskrifter og gir et rettviseende bilde av selskapets finansielle stilling per 31. desember 2024, og av dets resultater for regnskapsåret avsluttet per denne datoen i samsvar med regnskapslovens regler og god regnskapsskikk i Norge.

Grunnlag for konklusjonen

Vi har gjennomført revisjonen i samsvar med lov, forskrift og god revisjonsskikk i Norge, herunder de internasjonale revisjonsstandardene International Standards on Auditing (ISA-ene). Våre oppgaver og plikter i henhold til disse standardene er beskrevet i Revisors oppgaver og plikter ved revisjon av årsregnskapet. Vi er uavhengige av selskapet slik det kreves i lov og forskrift, og har overholdt våre øvrige etiske forpliktelser i samsvar med disse kravene. Etter vår oppfatning er innhentet revisjonsbevis tilstrekkelig og hensiktsmessig som grunnlag for vår konklusjon.

Styrets og daglig leders ansvar for årsregnskapet

Styret og daglig leder (ledelsen) er ansvarlig for å utarbeide årsregnskapet i samsvar med lov og forskrifter, herunder for at det gir et rettviseende bilde i samsvar med regnskapslovens regler og god regnskapsskikk i Norge. Ledelsen er også ansvarlig for slik internkontroll som den finner nødvendig for å kunne utarbeide et årsregnskap som ikke inneholder vesentlig feilinformasjon, verken som følge av misligheter eller feil.

Ved utarbeidelsen av årsregnskapet må ledelsen ta standpunkt til selskapets evne til fortsatt drift og opplyse om forhold av betydning for fortsatt drift. Forutsetningen om fortsatt drift skal legges til grunn for årsregnskapet så lenge det ikke er sannsynlig at virksomheten vil bli avvirket.

INGOLF MAGNE IDSØ
ODD HARRY P. HEMNES
KJETIL NYGÅRD

Vassbotnen 15
4313 Sandnes
Telefon: 51 44 36 00

Org.nr.: NO 989 048 732 MVA
E-post: post@idso-ravnaas.no
www.idso-ravnaas.no



IDSØ & RAVNÅS REVISJON AS

Revisors oppgaver og plikter ved revisjonen av årsregnskapet

Vårt mål med revisjonen er å oppnå betryggende sikkerhet for at årsregnskapet som helhet ikke inneholder vesentlig feilinformasjon, verken som følge av misligheter eller utilsiktede feil, og å avgi en revisjonsberetning som inneholder vår konklusjon. Betryggende sikkerhet er en høy grad av sikkerhet, men ingen garanti for at en revisjon utført i samsvar med lov, forskrift og god revisjonsskikk i Norge, herunder ISA-ene, alltid vil avdekke vesentlig feilinformasjon som eksisterer. Feilinformasjon kan oppstå som følge av misligheter eller utilsiktede feil. Feilinformasjon blir vurdert som vesentlig dersom den enkeltvis eller samlet med rimelighet kan forventes å påvirke økonomiske beslutninger som brukerne foretar basert på årsregnskapet.

For videre beskrivelse av revisors oppgaver og plikter vises det til:
<https://revisorforeningen.no/revisjonsberetninger>

Sandnes, 27. juni 2025
Idsø & Ravnås Revisjon AS

Idsø & Ravnås Revisjon AS

Kjetil Nygård

Kjetil Nygård
statsautorisert revisor



Årsoppgjør for

INNOVAR SOLUTIONS AS

988470376

01.01.2024 - 31.12.2024

Innhold	Side
Resultatregnskap	2
Eiendeler	3
Egenkapital og gjeld	4
Noter	5



INNOVAR SOLUTIONS AS
988 470 376

Resultatregnskap

	Note	2024	2023
Driftsinntekter			
Salgsinntekter		39 163 110	31 607 192
Nettogev. salg driftsmidler & annen driftsinntekt		480 622	10 000
Sum driftsinntekter		39 643 732	31 617 192
Driftskostnader			
Varekostnad		2 050 953	-689 594
Lønnskostnad	1, 2, 3, 4	16 602 150	16 383 472
Avskrivning på varige driftsmidler	5	1 912 404	1 899 755
Annen driftskostnad	4, 6	6 224 345	6 666 639
Sum driftskostnader		26 789 850	24 260 272
Driftsresultat		12 853 882	7 356 920
Finansinntekter			
Annen renteinntekt		256 099	386 890
Annen finansinntekt		112 638	108 862
Sum finansinntekter		368 737	495 752
Finanskostnader			
Nedskrivning av finansielle eiendeler	7, 8	19 000 000	0
Annen rentekostnad		764 509	397 604
Annen finanskostnad		150 823	135 775
Sum finanskostnader		19 915 332	533 379
Netto finans		-19 546 595	-37 628
Resultat før skattekostnad		-6 692 713	7 319 293
Skattekostnad	9, 10	2 623 752	1 610 577
Årsresultat		-9 316 465	5 708 716
Overføringer			
Overf. til annen egenkapital	11	-9 316 465	5 708 716
Sum overføringer		-9 316 465	5 708 716



INNOVAR SOLUTIONS AS
988 470 376

Balanse

	Note	31.12.2024	31.12.2023
EIENDELER			
Anleggsmidler			
Varige driftsmidler			
Maskiner, verktøy o.l.	5, 12	483 130	6 932 583
Utleiestyr, ol.	5, 12	5 242 455	0
Sum varige driftsmidler		5 725 585	6 932 583
Finansielle anleggsmidler			
Investering i datterselskap	8	2 105 867	21 105 867
Investeringer i tilknyttet selskap	13	1 565 884	1 565 884
Lån til tilknyttet selskap og felles kontrollert virksomhet	13	3 271 483	3 271 483
Sum finansielle anleggsmidler		6 943 234	25 943 234
Sum anleggsmidler		12 668 819	32 875 817
Omløpsmidler			
Varer			
Varer	12	4 607 339	2 260 201
Sum varer		4 607 339	2 260 201
Fordringer			
Kundefordringer	12	9 789 632	7 669 461
Andre kortsiktige fordringer	4, 9	2 718 891	266 115
Sum fordringer		12 508 523	7 935 576
Bankinnskudd, kontanter og lignende			
Bankinnskudd, kontanter og lignende	14	10 116 370	8 810 883
Sum bankinnskudd, kontanter og lignende		10 116 370	8 810 883
Sum omløpsmidler		27 232 233	19 006 660
SUM EIENDELER		39 901 052	51 882 478



INNOVAR SOLUTIONS AS
988 470 376

Balanse

	Note	31.12.2024	31.12.2023
EGENKAPITAL OG GJELD			
Egenkapital			
Innskutt egenkapital			
Aksjekapital	11, 15	500 000	500 000
Sum innskutt egenkapital		500 000	500 000
Opptjent egenkapital			
Annen egenkapital	11	20 337 824	29 654 289
Sum opptjent egenkapital		20 337 824	29 654 289
Sum egenkapital		20 837 824	30 154 289
Gjeld			
Avsetning og forpliktelser			
Utsatt skatt	9, 10	401 699	530 661
Sum avsetning for forpliktelser		401 699	530 661
Annen langsiktig gjeld			
Gjeld til kredittinstitusjoner	12	9 714 272	11 428 568
Sum annen langsiktig gjeld		9 714 272	11 428 568
Kortsiktig gjeld			
Leverandørgjeld		1 214 847	1 079 399
Betalbar skatt	9	2 752 713	1 816 944
Skyldige offentlige avgifter	14	1 612 575	1 327 794
Utbytte		0	4 000 000
Annen kortsiktig gjeld		3 367 122	1 544 823
Sum kortsiktig gjeld		8 947 257	9 768 960
Sum gjeld		19 063 228	21 728 189
SUM EGENKAPITAL OG GJELD		39 901 052	51 882 478

SOLA, 26.06.2025

Karluf Hagen
styrets leder

Kjell Peter Randulff
styremedlem

Kurt Oddvar Austrått
styremedlem

Stig Hetlevik
styremedlem

Kine Hagen
styremedlem

Henrik Hagen
styremedlem / daglig leder

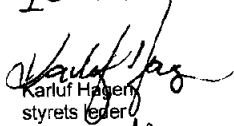


INNOVAR SOLUTIONS AS
988 470 376


Balanse

	Note	31.12.2024	31.12.2023
EGENKAPITAL OG GJELD			
Egenkapital			
Innskutt egenkapital			
Aksjekapital	10, 14	500 000	500 000
Sum innskutt egenkapital		500 000	500 000
Opptjent egenkapital			
Annen egenkapital	10	20 337 824	29 654 289
Sum opptjent egenkapital		20 337 824	29 654 289
Sum egenkapital		20 837 824	30 154 289
Gjeld			
Avsetning og forpliktelser			
Utsatt skatt	8, 9	401 699	530 661
Sum avsetning for forpliktelser		401 699	530 661
Annen langsiktig gjeld			
Gjeld til kredittinstitusjoner	11	9 714 272	11 428 568
Sum annen langsiktig gjeld		9 714 272	11 428 568
Kortsiktig gjeld			
Leverandørgjeld		1 214 847	1 079 399
Betalbar skatt	8	2 752 713	1 816 944
Skyldige offentlige avgifter	13	1 612 575	1 327 794
Utbytte		0	4 000 000
Annen kortsiktig gjeld		3 367 122	1 544 823
Sum kortsiktig gjeld		8 947 257	9 768 960
Sum gjeld		19 063 228	21 728 189
SUM EGENKAPITAL OG GJELD		39 901 052	51 882 478

26.06.25



Karluf Hagen
styrets leder


Stig Hellevik
styremedlem


Kjell Peter Randulf
styremedlem


Kine Hagen
styremedlem


Kurt Oddvar Austrått
styremedlem


Henrik Hagen
styremedlem / daglig leder



INNOVAR SOLUTIONS AS
988 470 376

Noter

Regnskapsprinsipper

Årsregnskapet er satt opp i samsvar med regnskapsloven og god regnskapsskikk for små foretak.

Selskapet har ikke endret regnskapsprinsipp fra 2023 til 2024.

Salgsinntekter

Inntektsføring ved salg av varer skjer på leveringstidspunktet. Tjenestesalg og utleie inntektsføres etter hvert som de leveres.

Klassifisering og vurdering av balanseposter

Anleggsmidler er eiendeler bestemt til varig eie eller bruk. Eiendeler som er knyttet til varekretsløpet er klassifisert som omløpsmidler. Fordringer klassifiseres som omløpsmidler hvis de forfaller til betaling innen ett år etter transaksjonsdagen. Tilsvarende klassifiseres gjeld som kortsiktig hvis gjelden forfaller til betaling innen ett år. Langsiktig gjeld er gjeld som forfaller senere enn ett år etter transaksjonsdagen. Første års avdrag på langsiktige fordringer og langsiktig gjeld klassifiseres likevel ikke som omløpsmiddel og kortsiktig gjeld.

Omløpsmidler vurderes til laveste av anskaffelseskost og virkelig verdi. Kortsiktig gjeld balanseføres til nominelt beløp på etableringstidspunktet. Anleggsmidler vurderes til anskaffelseskost. Varige anleggsmidler avskrives etter en fornuftig avskrivningsplan. Anleggsmidlene nedskrives til virkelig verdi ved verdifall som ikke forventes å være forbigående. Langsiktig gjeld med unntak av andre avsetninger balanseføres til nominelt beløp på etableringstidspunktet.

Investeringer i datterselskap og tilknyttet selskap

Investeringer i datterselskap og tilknyttet selskap er vurdert etter kostmetoden.

Fordringer

Kundefordringer og andre fordringer er oppført i balansen til pålydende etter fradrag for avsetning til forventet tap. Avsetning til tap gjøres på grunnlag av individuelle vurderinger av de enkelte fordringene.

Varebeholdninger

Varer er vurdert til det laveste av anskaffelseskost og netto salgsverdi.

Varige driftsmidler

Varige driftsmidler balanseføres og avskrives over driftsmidlenes levetid dersom de har antatt levetid over 3 år og har en kostpris som overstiger kr 30 000. Direkte vedlikehold av driftsmidler kostnadsføres løpende under driftskostnader, mens påkostninger eller forbedringer tillegges driftsmidlets kostpris og avskrives i takt med driftsmidlet.

Skatt

Skattekostnaden i resultatregnskapet omfatter både periodens betalbare skatt og endring i utsatt skatt. Utsatt skatt er beregnet med 22% på grunnlag av de midlertidige forskjeller som eksisterer mellom regnskapsmessige og skattemessige verdier, samt skattemessig underskudd til fremføring ved utgangen av regnskapsåret. Skatteøkende og skattereduserende midlertidige forskjeller som reverserer eller kan reversere i samme periode er fattsatt og skattevirkningen er beregnet på nettogrunnlaget. Netto utsatt skattefordel balanseføres i den grad det er sannsynlig at denne kan bli nyttiggjort.

Note 1 - Antall årsverk

Antall årsverk sysselsatt i regnskapsåret:

12



INNOVAR SOLUTIONS AS
988 470 376

Note 2 - Lønnskostnader

Spesifikasjon av lønnskostnader	2024	2023
Lønn	13 677 596	12 704 011
Arbeidsgiveravgift	2 125 981	1 987 681
Pensjonskostnader	275 985	250 865
Andre relaterte ytelser	522 587	1 442 831
Sum	16 602 150	16 385 389

Mer om årsverk og lønn

Andre relaterte ytelser:

Tall for 2024 inkluderer kreditering for Skattefunn-refusjon, kr. 321.937

Note 3 - Obligatorisk tjenestepensjon

Virksomheten er pliktig til å ha tjenestepensjonsordning etter lov om obligatorisk tjenestepensjon.

Pensjonsordningen oppfyller kravene etter lov om obligatorisk tjenestepensjon.

Note 4 - Skattefunn

Selskapet har i 2024 videreført/gjennomført følgende skattefunn-prosjekt:

AMMF	2024	2023
Skattefunn-tilskudd	-243 306	0
Herav reduksjon driftskostnader	243 306	0
Swivel HD	2024	2023
Skattefunn-tilskudd	-170 230	0
Herav reduksjon driftskostnader	170 230	0
Sum skattefunn-prosjekter	2024	2023
Skattefunn-tilskudd	-413 536	0
Herav reduksjon driftskostnader	413 536	0

Note 5 - Varige driftsmidler/anleggsmidler

Varige driftsmidler	Driftsløsøre, inventar o.l	Maskiner og anlegg	Sum
Anskaffelseskost pr 01.01	11 298 279	1 199 980	12 498 259
Tilgang i året	1 028 736	89 800	1 118 536
Avgang i året	-1 775 600	-431 130	-2 206 730
Anskaffelseskost pr 31.12	10 551 415	858 650	11 410 065
Akkumulert av- og nedskrivninger 01.01	-4 921 776	-643 900	-5 565 676
Akkumulert av- og nedskrivninger 31.12	-5 308 960	-375 520	-5 684 480
Balansført verdi pr 31.12	5 242 455	483 130	5 725 585
Årets av- og nedskrivninger	1 749 653	162 750	1 912 403
Økonomisk levetid	5	5	
Avskrivningsplan	Lineær	Lineær	



INNOVAR SOLUTIONS AS
988 470 376

Note 6 - Revisjon

Godtgjørelse til revisor	2024	2023
Revisjon	81 500	0
Andre tjenester	0	0
Sum godtgjørelse til revisor	81 500	0

Note 7 - Nedskrivning finansielle eiendeler

Spesifikasjon nedskrivning	2024	2023
Aksjer i IDT Ltd.:		
Anskaffelseskost:	21 105 867	
Årets nedskrivning:	-19 000 000	
Netto bokført verdi:	2 105 867	

Note 8 - Investeringer i datterselskaper

Selskapsnavn	Forretningskontor	Eier-Stemme-		Bokført verdi	Årsresultat	Egenkapital
		andel (%)	rett (%)			
IDT Ltd.	Storbritannia	100,00	100,00	2 105 867	-241 959	896 146
Utkast til tall for 2024	Regnskapstall i GBP					
Sum				2 105 867		

Note 9 - Spesifisering av skatt

Skattekostnad	2024	2023
Betalbar skatt på alminnelig inntekt	2 752 713	1 816 943
+/- Endringer i utsatt skatt/utsatt skattefordel	-128 961	-206 366
Skattekostnad	2 623 752	1 610 577
Skattepliktig inntekt		
Resultat før skatt	-6 692 713	7 319 293
Permanente forskjeller	18 618 858	1 519
+/- Endring i midlertidige forskjeller	586 190	938 025
Skattepliktig inntekt	12 512 334	8 258 837
Betalbar skatt i balansen		
Betalbar skatt på årets resultat	2 752 713	1 816 943
Fradrag tilskudd SkatteFunn	-413 536	0
Betalbar skatt i balansen	2 339 177	1 816 943

Note 10 - Midlertidige forskjeller - utsatt skatt/skattefordel

Utsatt skatt/utsatt skattefordel i balansen avsettes på grunnlag av forskjeller mellom regnskapsmessige og skattemessige verdier i henhold til norsk regnskapsstandard for skatt. Midlertidige skatteøkende og skattereduserende forskjeller som kan utlignes er nettoført.



INNOVAR SOLUTIONS AS

988 470 376

Midlertidige forskjeller knyttet til:	01.01.2024	31.12.2024	Endring
Anleggsmidler	2 412 096	1 825 907	586 190
Omløpsmidler	0	0	0
Netto forskjeller	2 412 096	1 825 907	586 190
Sum midlertidige forskjeller som inngår i grunnlag for utsatt skatt/skattefordel	2 412 096	1 825 907	586 190
Utsatt skatt 31.12.2024 basert på 22 %	530 661	401 699	128 961

Note 11 - Egenkapital

	Aksjekapital	Opptjent egenkapital	Sum
Egenkapital 31.12.2023	500 000	29 654 289	30 154 289
Årsresultat	0	-9 316 465	-9 316 465
Egenkapital 31.12.2024	500 000	20 337 824	20 837 824

Note 12 - Gjeld og garantiforpliktelser

	Beløp
Del av gjelden som forfaller til betaling mer enn fem år etter regnskapsårets slutt	1 142 792
Gjeld som er sikret ved pant eller lignende sikkerhet i eiendeler	9 714 272
Balanseført verdi av pantsatte eiendeler	20 122 556
Summen av garantiforpliktelser som ikke er regnskapsført	0

Note 13 - Tilknyttede selskap

Selskapet kommer inn under reglene om små selskaper, definert i regnskapslovens §1-6, og har med hjemmel i regnskapslovens §3-2, 3. ledd unnlatt å utarbeide konsernregnskap.

Selskapene er bokført i regnskapet etter kostmetoden.

Tilknyttede selskap:	Forr.kontor	Ansk.kost	Bokført verdi
Conicus AS	Stavanger	1 026 700	1 026 700
ISME (Innovar Solutions Middle East)	Dubai (FAE)	539 184	539 184

Selskap:	Eierandel:	Årsresultat	Egenk. 31.12
Conicus AS	13,55%	- 10 693	6 521 146
ISME 1)	40,0%	-9 182	-118 290

1) Regnskapstall er i USD

Langsiktige utlån:	2024	2023
ISME	3 271 483	3 271 483
SUM	3 271 483	3 271 483

Note 14 - Bankinnskudd

	31.12.2024
I posten for bankinnskudd inngår egen konto for bundne skattetrekkmidler med	586 619
Skyldig skattetrekk	-586 619



INNOVAR SOLUTIONS AS
988 470 376

Note 15 - Aksjekapital

Aksjeklasse	Antall aksjer	Aksjenes pålydende	Bokført verdi
Ordinære	50 000 000	0,01	500 000
Aksjonærer	Antall aksjer	Eierandel %	Aksjeklasse
Innovar Engineering AS	35 061 591	70,12	Ordinære
Finborud AS	2 948 743	5,90	Ordinære
MaritaH AS	2 610 254	5,22	Ordinære
KineH AS	2 607 278	5,21	Ordinære
HenrikH AS	2 482 031	4,96	Ordinære
Haustkollholmen AS	2 429 510	4,86	Ordinære
Mansi AS	1 428 326	2,86	Ordinære
Stian Simonsen	173 559	0,35	Ordinære
Elin Steinsland	100 000	0,20	Ordinære
Dag Jone Eidheim	80 926	0,16	Ordinære
Kjersti Landa	77 782	0,16	Ordinære
Totalt antall aksjer	50 000 000	100	