



## ÅRSREGNSKAPET FOR REGNSKAPSÅRET 2020 - GENERELL INFORMASJON

### Enheten

Organisasjonsnummer: 819 150 842  
Organisasjonsform: Aksjeselskap  
Foretaksnavn: MIP MILJØKRAFT AS  
Forretningsadresse: Halvor Heyerdahls vei 48  
8626 MO I RANA

### Regnskapsår

Årsregnskapets periode: 01.01.2020 - 31.12.2020

### Konsern

Morselskap i konsern: Nei

### Regnskapsregler

Regler for små foretak benyttet: Ja  
Benyttet ved utarbeidelsen av årsregnskapet til selskapet: Regnskapslovens alminnelige regler

### Årsregnskapet fastsatt av kompetent organ

Bekreftet av representant for selskapet: Arve Ulriksen  
Dato for fastsettelse av årsregnskapet: 11.05.2021

### Grunnlag for avgivelse

År 2020: Årsregnskapet er elektronisk innlevert  
År 2019: Tall er hentet fra elektronisk innlevert årsregnskap fra 2020

*Det er ikke krav til at årsregnskapet m.v. som sendes til Regnskapsregisteret er undertegnet. Kontrollen på at dette er utført ligger hos revisor/enhetens øverste organ. Sikkerheten ivaretas ved at innsender har rolle/rettighet for innsending av årsregnskapet via Altinn, og ved at det bekreftes at årsregnskapet er fastsatt av kompetent organ.*

Brønnøysundregistrene, 24.06.2022



## Resultatregnskap

Beløp i: NOK	Note	2020	2019
<b>RESULTATREGNSKAP</b>			
<b>Inntekter</b>			
Salgsinntekt		4 150 936	18 207 285
<b>Sum inntekter</b>		<b>4 150 936</b>	<b>18 207 285</b>
<b>Kostnader</b>			
Varekostnad		1 570 716	1 857 670
Lønnskostnad	5	3 332 250	2 137 698
Avskrivning av driftsmidler og immaterielle eiendeler	1	8 244 115	6 258 264
Nedskrivning av varige driftsmidler og immaterielle eiendeler	1	83 742 547	
Annen driftskostnad	5	12 727 370	6 722 845
<b>Sum kostnader</b>		<b>109 616 999</b>	<b>16 976 477</b>
<b>Driftsresultat</b>		<b>-105 466 063</b>	<b>1 230 808</b>
<b>Finansinntekter og finanskostnader</b>			
Annen renteinntekt	8	33 950	116 874
Annen finansinntekt	8		
<b>Sum finansinntekter</b>		<b>33 950</b>	<b>116 874</b>
Rentekostnad til foretak i samme konsern		115 004	
Annen rentekostnad	8	3 440 874	2 300 999
Annen finanskostnad	8	252	329
<b>Sum finanskostnader</b>		<b>3 556 129</b>	<b>2 301 328</b>
<b>Netto finans</b>		<b>-3 522 179</b>	<b>-2 184 454</b>
<b>Ordinært resultat før skattekostnad</b>		<b>-108 988 242</b>	<b>-953 646</b>
Skattekostnad	9	-20 268 829	239 959
<b>Ordinært resultat etter skattekostnad</b>		<b>-88 719 413</b>	<b>-1 193 605</b>
<b>Årsresultat</b>	4	<b>-88 719 413</b>	<b>-1 193 605</b>
<b>Årsresultat etter minoritetsinteresser</b>		<b>-88 719 413</b>	<b>-1 193 605</b>
<b>Totalresultat</b>		<b>-88 719 413</b>	<b>-1 193 605</b>



## Resultatregnskap

<b>Beløp i: NOK</b>	<b>Note</b>	<b>2020</b>	<b>2019</b>
<b>Overføringer og disponeringer</b>			
Overført fra annen egenkapital		-88 719 413	-1 193 605
<b>Sum overføringer og disponeringer</b>		<b>-88 719 413</b>	<b>-1 193 605</b>



## Balanse

Beløp i: NOK	Note	2020	2019
<b>BALANSE - EIENDELER</b>			
<b>Anleggsmidler</b>			
<b>Immaterielle eiendeler</b>			
Konsesjoner, patenter o.l.	1		
Utsatt skattefordel	9	13 294 040	
Goodwill		471 368	
<b>Sum immaterielle eiendeler</b>		<b>13 765 408</b>	
<b>Varige driftsmidler</b>			
Maskiner og anlegg	1	299 749 715	350 412 094
Driftsløsøre, inventar o.a. utstyr	1	3 339	60 427
<b>Sum varige driftsmidler</b>	1	<b>299 753 055</b>	<b>350 472 521</b>
<b>Finansielle anleggsmidler</b>			
Andre langsiktige fordringer	6, 7	742	737
<b>Sum finansielle anleggsmidler</b>		<b>742</b>	<b>737</b>
<b>Sum anleggsmidler</b>		<b>313 519 205</b>	<b>350 473 257</b>
<b>Omløpsmidler</b>			
<b>Varer</b>			
<b>Fordringer</b>			
Kundefordringer	7	1 244 732	2 351 886
Andre kortsiktige fordringer	6, 7	3 177 738	3 538 640
<b>Sum fordringer</b>	6	<b>4 422 470</b>	<b>5 890 526</b>
<b>Bankinnskudd, kontanter og lignende</b>			
Bankinnskudd, kontanter o.l.	3	1 545 207	14 641 443
<b>Sum bankinnskudd, kontanter og lignende</b>		<b>1 545 207</b>	<b>14 641 443</b>
<b>Sum omløpsmidler</b>		<b>5 967 677</b>	<b>20 531 969</b>
<b>SUM EIENDELER</b>		<b>319 486 882</b>	<b>371 005 226</b>



## Balanse

Beløp i: NOK	Note	2020	2019
<b>BALANSE - EGENKAPITAL OG GJELD</b>			
<b>Egenkapital</b>			
<b>Innskutt egenkapital</b>			
Aksjekapital	2, 4	85 716	85 716
<b>Sum innskutt egenkapital</b>		<b>85 716</b>	<b>85 716</b>
<b>Opptjent egenkapital</b>			
Annen egenkapital	10	27 868 956	116 588 369
Udisponert resultat			
<b>Sum opptjent egenkapital</b>		<b>27 868 956</b>	<b>116 588 369</b>
<b>Sum egenkapital</b>	4	<b>27 954 672</b>	<b>116 674 085</b>
<b>Gjeld</b>			
<b>Langsiktig gjeld</b>			
Utsatt skatt	9		5 614 447
<b>Sum avsetninger for forpliktelser</b>			<b>5 614 447</b>
<b>Annen langsiktig gjeld</b>			
Gjeld til kredittinstitusjoner	6	251 400 000	56 869 443
Øvrig langsiktig gjeld	6, 7		
<b>Sum annen langsiktig gjeld</b>		<b>251 400 000</b>	<b>56 869 443</b>
<b>Sum langsiktig gjeld</b>		<b>251 400 000</b>	<b>62 483 890</b>
<b>Kortsiktig gjeld</b>			
Gjeld til kredittinstitusjoner		9 898	177 726 115
Leverandørgjeld	7	3 319 245	12 864 569
Betalbar skatt	9		684 339
Skyldig offentlige avgifter		163 170	149 969
Kortsiktig konserngjeld		16 011 301	
Annen kortsiktig gjeld	7	20 628 597	422 259
<b>Sum kortsiktig gjeld</b>		<b>40 132 209</b>	<b>191 847 251</b>
<b>Sum gjeld</b>		<b>291 532 209</b>	<b>254 331 141</b>
<b>SUM EGENKAPITAL OG GJELD</b>		<b>319 486 882</b>	<b>371 005 226</b>



## Brønnøysundregistrene

### ÅRSREGNSKAP FOR REGNSKAPSÅRET 2020 - GENERELL INFORMASJON

Journalnummer: 2021 348435

#### Enheten

Organisasjonsnummer: 819 150 842  
Organisasjonsform: Aksjeselskap  
Foretaksnavn: MIP MILJØKRAFT AS  
Forretningsadresse: Halvor Heyerdahls vei 48  
8626 MO I RANA

#### Regnskapsår

Årsregnskapets periode: 01.01.2020 - 31.12.2020

#### Konsern

Morselskap i konsern: Nei

#### Regnskapsregler

Regler for små foretak benyttet: Ja  
Benyttet ved utarbeidelsen av  
årsregnskapet til selskapet: Regnskapslovens alminnelige regler

#### Årsregnskapet fastsatt av kompetent organ

Bekreftet av representant for selskapet: Arve Ulriksen  
Dato for fastsettelse av årsregnskapet: 11.05.2021

#### Revisjon

Årsregnskapet er utarbeidet av ekstern  
autorisert regnskapsfører: Ja  
Ekstern autorisert regnskapsfører har i  
løpet av regnskapsåret bistått ved den  
løpende regnskapsføringen eller utført  
andre tjenester for selskapet enn å  
utarbeide årsregnskapet: Ja

#### Grunnlag for avgivelse

År 2020: Årsregnskap er elektronisk innlevert.  
År 2019: Tall er hentet fra elektronisk innlevert årsregnskap fra 2020.

*Det er ikke krav til at årsregnskapet m.v. som sendes til Regnskapsregisteret er undertegnet. Kontrollen på at dette er utført ligger hos revisor/enhetens øverste organ. Sikkerheten ivaretas ved at innsender har rolle/rettighet for innsending av årsregnskapet via Altinn, og ved at det bekreftes at årsregnskapet er fastsatt av kompetent organ.*

Brønnøysundregistrene, 19.06.2021

---

Brønnøysundregistrene  
Postadresse: Postboks 900, 8910 Brønnøysund  
Telefon: 75 00 75 00  
E-post: firmapost@brreg.no Internett: www.brreg.no  
Organisasjonsnummer: 974 760 673



Organisasjonsnr: 819 150 842  
MIP MILJØKRAFT AS

## RESULTATREGNSKAP

<b>Beløp i: NOK</b>	<b>Note</b>	<b>2020</b>	<b>2019</b>
<b>RESULTATREGNSKAP</b>			
<b>Inntekter</b>			
Salgsinntekt		4 150 936	18 207 285
<b>Sum inntekter</b>		<b>4 150 936</b>	<b>18 207 285</b>
<b>Kostnader</b>			
Varekostnad		1 570 716	1 857 670
Lønnskostnad	5	3 332 250	2 137 698
Avskrivning av driftsmidler og immaterielle eiendeler	1	8 244 115	6 258 264
Nedskrivning av varige driftsmidler og immaterielle eiendeler	1	83 742 547	
Annen driftskostnad	5	12 727 370	6 722 845
<b>Sum kostnader</b>		<b>109 616 999</b>	<b>16 976 477</b>
<b>Driftsresultat</b>		<b>-105 466 063</b>	<b>1 230 808</b>
<b>Finansinntekter og finanskostnader</b>			
Annen renteinntekt	8	33 950	116 874
Annen finansinntekt	8		
<b>Sum finansinntekter</b>		<b>33 950</b>	<b>116 874</b>
Rentekostnad til foretak i samme konsern		115 004	
Annen rentekostnad	8	3 440 874	2 300 999
Annen finanskostnad	8	252	329
<b>Sum finanskostnader</b>		<b>3 556 129</b>	<b>2 301 328</b>
<b>Netto finans</b>		<b>-3 522 179</b>	<b>-2 184 454</b>
<b>Ordinært resultat før skattekostnad</b>			
Skattekostnad	9	-108 988 242	-953 646
<b>Ordinært resultat etter skattekostnad</b>		<b>-20 268 829</b>	<b>239 959</b>
<b>Årsresultat</b>	4	<b>-88 719 413</b>	<b>-1 193 605</b>
<b>Årsresultat etter minoritetsinteresser</b>		<b>-88 719 413</b>	<b>-1 193 605</b>
<b>Totalresultat</b>		<b>-88 719 413</b>	<b>-1 193 605</b>
<b>Overføringer og disponeringer</b>			
Overført fra annen egenkapital		-88 719 413	-1 193 605



Sum overføringer og  
disponeringer

-88 719 413

-1 193 605



Organisasjonsnr: 819 150 842  
MIP MILJØKRAFT AS

## BALANSE

Beløp i: NOK	Note	2020	2019
--------------	------	------	------

### BALANSE - EIENDELER

#### Anleggsmidler

##### Immaterielle eiendeler

Konsesjoner, patenter o.l.	1		
Utsatt skattefordel	9	13 294 040	
Goodwill		471 368	
<b>Sum immaterielle eiendeler</b>		<b>13 765 408</b>	

##### Varige driftsmidler

Maskiner og anlegg	1	299 749 715	350 412 094
Driftsløsøre, inventar o. a. utstyr	1	3 339	60 427
<b>Sum varige driftsmidler</b>	<b>1</b>	<b>299 753 055</b>	<b>350 472 521</b>

##### Finansielle anleggsmidler

Andre langsiktige fordringer	6, 7	742	737
<b>Sum finansielle anleggsmidler</b>		<b>742</b>	<b>737</b>

<b>Sum anleggsmidler</b>		<b>313 519 205</b>	<b>350 473 257</b>
--------------------------	--	--------------------	--------------------

#### Omløpsmidler

##### Varer

##### Fordringer

Kundefordringer	7	1 244 732	2 351 886
Andre kortsiktige fordringer	6, 7	3 177 738	3 538 640
<b>Sum fordringer</b>	<b>6</b>	<b>4 422 470</b>	<b>5 890 526</b>

##### Bankinnskudd, kontanter og lignende

Bankinnskudd, kontanter o. l.	3	1 545 207	14 641 443
<b>Sum bankinnskudd, kontanter og lignende</b>		<b>1 545 207</b>	<b>14 641 443</b>

<b>Sum omløpsmidler</b>		<b>5 967 677</b>	<b>20 531 969</b>
-------------------------	--	------------------	-------------------

<b>SUM EIENDELER</b>		<b>319 486 882</b>	<b>371 005 226</b>
----------------------	--	--------------------	--------------------

### BALANSE - EGENKAPITAL OG GJELD

#### Egenkapital

##### Innskutt egenkapital

Aksjekapital	2, 4	85 716	85 716
--------------	------	--------	--------



<b>Sum innskutt egenkapital</b>		<b>85 716</b>	<b>85 716</b>
<b>Opptjent egenkapital</b>			
Annen egenkapital	10	27 868 956	116 588 369
Udisponert resultat			
<b>Sum opptjent egenkapital</b>		<b>27 868 956</b>	<b>116 588 369</b>
<b>Sum egenkapital</b>	<b>4</b>	<b>27 954 672</b>	<b>116 674 085</b>
<b>Gjeld</b>			
<b>Langsiktig gjeld</b>			
Utsatt skatt	9		5 614 447
<b>Sum avsetninger for forpliktelseser</b>			<b>5 614 447</b>
<b>Annen langsiktig gjeld</b>			
Gjeld til kredittinstitusjoner	6	251 400 000	56 869 443
Øvrig langsiktig gjeld	6, 7		
<b>Sum annen langsiktig gjeld</b>		<b>251 400 000</b>	<b>56 869 443</b>
<b>Sum langsiktig gjeld</b>		<b>251 400 000</b>	<b>62 483 890</b>
<b>Kortsiktig gjeld</b>			
Gjeld til kredittinstitusjoner		9 898	177 726 115
Leverandørgjeld	7	3 319 245	12 864 569
Betalbar skatt	9		684 339
Skyldig offentlige avgifter		163 170	149 969
Kortsiktig konserngjeld		16 011 301	
Annen kortsiktig gjeld	7	20 628 597	422 259
<b>Sum kortsiktig gjeld</b>		<b>40 132 209</b>	<b>191 847 251</b>
<b>Sum gjeld</b>		<b>291 532 209</b>	<b>254 331 141</b>
<b>SUM EGENKAPITAL OG GJELD</b>		<b>319 486 882</b>	<b>371 005 226</b>



Organisasjonsnr: 819 150 842  
MIP MILJØKRAFT AS

NOTEOPPLYSNINGER - SELSKAP - alle poster oppgitt i hele tall

Note

Regnskapsprinsipper

Note

Antall aksjer og aksjeeiere

<u>Aksjeklasse</u>	<u>Ant. aksjer</u>	<u>Pålydende</u>	<u>Bokført verdi</u>
Ordinære aksjer	21429.00	4.00	85716.00

<u>Aksjeeiere - fritekst</u>	<u>Antall</u>	<u>Eierandel</u>	<u>Aksjeklasse</u>
Mo Industripark AS	12000.00	56.00%	Ordinære aksjer
Øijord & Aanes AS	9429.00	44.00%	Ordinære aksjer

<u>Sum</u>	<u>Sum antall</u>	<u>Sum eierandel</u>	
	21429.00	100.00%	

Note

5

Ytelser til ledende personer

Ytelser til daglig leder

<u>Ytelser</u>	<u>Lønn</u>	<u>Pensj.forpl.</u>	<u>Andre godtgj.</u>
	1129378.00	95154.00	301110.00

Note

5

Ytelser til andre ledende personer

Note

Antall årsverk i regnskapsåret

Virksomheten har hatt følgende antall årsverk:  
2.00

Note

Lån og sikkerhetsstillelse til ledende personer og aksjeeiere



Er det gitt lån eller sikkerhetsstillelse til ledende personer: Nei



 Admincontrol

## List of Signatures Page 1/1

### Generalforsamlingsprotokoll OGF 2021

Name	Method	Signed at
Ulriksen, Arve	BANKID	2021-05-21 12:38 GMT+02
Jakobsen, Anne Paasche	BANKID MOBILE	2021-05-21 11:19 GMT+02



This file is sealed with a digital signature. The seal is a guarantee for the authenticity of the document.

External reference: 4151DF8592A5415283916C8A43C68689







BDO AS  
Søndre Gate 3  
8624 Mo i Rana

## Uavhengig revisors beretning

Til generalforsamlingen i MIP Miljøkraft AS

Uttalelse om revisjonen av årsregnskapet

### Konklusjon

---

Vi har revidert årsregnskapet til MIP Miljøkraft AS.

Årsregnskapet består av:

- Balanse per 31. desember 2020
- Resultatregnskap for 2020
- Noter til årsregnskapet, herunder et sammendrag av viktige regnskapsprinsipper.

Etter vår mening:

Er årsregnskapet avgitt i samsvar med lov og forskrifter og gir et rettviseende bilde av selskapets finansielle stilling per 31. desember 2020 og av dets resultater for regnskapsåret avsluttet per denne datoen i samsvar med regnskapslovens regler og god regnskapsskikk i Norge.

### Grunnlag for konklusjonen

---

Vi har gjennomført revisjonen i samsvar med lov, forskrift og god revisjonsskikk i Norge, herunder de internasjonale revisjonsstandardene International Standards on Auditing (ISA-ene). Våre oppgaver og plikter i henhold til disse standardene er beskrevet i Revisors oppgaver og plikter ved revisjon av årsregnskapet. Vi er uavhengige av selskapet slik det kreves i lov og forskrift, og har overholdt våre øvrige etiske forpliktelser i samsvar med disse kravene. Etter vår oppfatning er innhentet revisjonsbevis tilstrekkelig og hensiktsmessig som grunnlag for vår konklusjon.

### Annen informasjon

---

Ledelsen er ansvarlig for annen informasjon. Annen informasjon består av årsberetningen og annen informasjon i årsrapporten, men inkluderer ikke årsregnskapet og revisjonsberetningen.

Vår uttalelse om revisjonen av årsregnskapet dekker ikke annen informasjon, og vi attesterer ikke den andre informasjonen.

I forbindelse med revisjonen av årsregnskapet er det vår oppgave å lese annen informasjon identifisert ovenfor med det formål å vurdere hvorvidt det foreligger vesentlig inkonsistens mellom annen informasjon og årsregnskapet, kunnskap vi har opparbeidet oss under revisjonen, eller hvorvidt den tilsynelatende inneholder vesentlig feilinformasjon.

Dersom vi, på bakgrunn av arbeidet vi har utført, konkluderer med at disse andre opplysningene inneholder vesentlig feilinformasjon, er vi pålagt å uttale oss om dette. Vi har ingenting å rapportere i så henseende.

### Styrets ansvar for årsregnskapet

---

Styret (ledelsen) er ansvarlig for å utarbeide årsregnskapet i samsvar med lov og forskrifter, herunder for at det gir et rettviseende bilde i samsvar med regnskapslovens regler og god regnskapsskikk i Norge. Ledelsen er også ansvarlig for slik internkontroll som den finner nødvendig



for å kunne utarbeide et årsregnskap som ikke inneholder vesentlig feilinformasjon, verken som følge av misligheter eller utilsiktede feil.

Ved utarbeidelsen av årsregnskapet må ledelsen ta standpunkt til selskapets evne til fortsatt drift og opplyse om forhold av betydning for fortsatt drift. Forutsetningen om fortsatt drift skal legges til grunn for årsregnskapet så lenge det ikke er sannsynlig at virksomheten vil bli avviklet.

#### Revisors oppgaver og plikter ved revisjonen av årsregnskapet

Vårt mål er å oppnå betryggende sikkerhet for at årsregnskapet som helhet ikke inneholder vesentlig feilinformasjon, verken som følge av misligheter eller utilsiktede feil, og å avgi en revisjonsberetning som inneholder vår konklusjon. Betryggende sikkerhet er en høy grad av sikkerhet, men ingen garanti for at en revisjon utført i samsvar med lov, forskrift og god revisjonsskikk i Norge, herunder ISA-ene, alltid vil avdekke vesentlig feilinformasjon som eksisterer. Feilinformasjon kan oppstå som følge av misligheter eller utilsiktede feil. Feilinformasjon blir vurdert som vesentlig dersom den enkeltvis eller samlet med rimelighet kan forventes å påvirke økonomiske beslutninger som brukerne foretar basert på årsregnskapet.

For videre beskrivelse av revisors oppgaver og plikter vises det til:  
<https://revisorforeningen.no/revisjonsberetninger>

#### Uttalelse om andre lovmessige krav

#### Konklusjon om registrering og dokumentasjon

Basert på vår revisjon av årsregnskapet som beskrevet ovenfor, og kontrollhandlinger vi har funnet nødvendig i henhold til internasjonal standard for attestasjonsoppdrag (ISAE) 3000 «Attestasjonsoppdrag som ikke er revisjon eller forenklet revisorkontroll av historisk finansiell informasjon», mener vi at ledelsen har oppfylt sin plikt til å sørge for ordentlig og oversiktlig registrering og dokumentasjon av selskapets regnskapsopplysninger i samsvar med lov og god bokføringskikk i Norge.

BDO AS

Trond Olsen  
statsautorisert revisor  
(elektronisk signert)

Penneo Dokumentnøkkel: 6352J-OCOKI-EYCMV-AIU7L-WVKZ5-6N48M



# PENNEO

Signaturene i dette dokumentet er juridisk bindende. Dokument signert med "Penneo™ - sikker digital signatur".  
De signerende parter sin identitet er registrert, og er listet nedenfor.

"Med min signatur bekrefter jeg alle datoer og innholdet i dette dokument."

## Trond Olsen

Director

På vegne av: BDO AS

Serienummer: 9578-5992-4-888376

IP: 188.95.xxx.xxx

2021-05-10 13:45:27Z



Penneo Dokumentnøkkel: 6352J-OCOKI-EYCMV-AIU7L-WVKZ5-6N48M

Dokumentet er signert digitalt, med **Penneo.com**. Alle digitale signatur-data i dokumentet er sikret og validert av den datamaskin-utregnede hash-verdien av det opprinnelige dokument. Dokumentet er låst og tids-stemplet med et sertifikat fra en betrodd tredjepart. All kryptografisk bevis er integrert i denne PDF, for fremtidig validering (hvis nødvendig).

### Hvordan bekrefter at dette dokumentet er originalen?

Dokumentet er beskyttet av ett Adobe CDS sertifikat. Når du åpner dokumentet i

Adobe Reader, skal du kunne se at dokumentet er sertifisert av **Penneo e-signature service <penneo@penneo.com>**. Dette garanterer at innholdet i dokumentet ikke har blitt endret.

Det er lett å kontrollere de kryptografiske beviser som er lokalisert inne i dokumentet, med Penneo validator - <https://penneo.com/validate>



Admincontrol

## List of Signatures Page 1/1

### MIP Miljøkraft AS 2020 komplett årsregnskap.pdf

Name	Method	Signed at
Jakobsen, Anne Paasche	BANKID_MOBILE	2021-04-26 17:49 GMT+02
Trønsdal, Øyvind	BANKID	2021-04-26 09:54 GMT+02
Ulriksen, Arve	BANKID	2021-04-23 15:26 GMT+02
Hestvik, Eva Monica	BANKID_MOBILE	2021-04-23 13:27 GMT+02



This file is sealed with a digital signature. The seal is a guarantee for the authenticity of the document.  
External reference: 2BB4FC915C5B4EAF82D656BABE1454FF

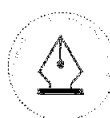


# Årsregnskap 2020

## MIP Miljøkraft AS

**Resultatregnskap**  
**Balanse**  
**Kontantstrøm**  
**Noter til regnskapet**

**Org.nr.: 819 150 842**



This file is sealed with a digital signature.  
The seal is a guarantee for the authenticity  
of the document.

Document ID:  
2BB4FC915C5B4EAF82D656BABE1454FF



<b>Resultatregnskap</b>			
<b>MIP Miljøkraft AS</b>			
<b>Driftsinntekter og driftskostnader</b>	<b>Note</b>	<b>2020</b>	<b>2019</b>
Salgsinntekt		4 150 936	18 207 285
<b>Sum driftsinntekter</b>		<b>4 150 936</b>	<b>18 207 285</b>
Varekostnad		1 570 716	1 857 670
Lønnskostnad	5	3 332 250	2 137 698
Avskrivning av driftsmidler og immaterielle eiendeler	1	8 244 115	6 258 264
Nedskrivning av driftsmidler og immaterielle eiendeler	1	83 742 547	0
Annen driftskostnad	5	12 727 370	6 722 845
<b>Sum driftskostnader</b>		<b>109 616 999</b>	<b>16 976 477</b>
<b>Driftsresultat</b>		<b>-105 466 063</b>	<b>1 230 808</b>
<b>Finansinntekter og finanskostnader</b>			
Annen renteinntekt	8	33 950	116 874
Rentekostnad til foretak i samme konsern		115 004	0
Annen rentekostnad	8	3 440 874	2 300 999
Annen finanskostnad	8	252	329
<b>Resultat av finansposter</b>		<b>-3 522 179</b>	<b>-2 184 454</b>
Resultat før skattekostnad		-108 988 242	-953 646
Skattekostnad	9	-20 268 829	239 959
<b>Resultat etter skatt</b>	4	<b>-88 719 413</b>	<b>-1 193 605</b>
<b>Overføringer</b>			
Overført fra annen egenkapital		88 719 413	1 193 605
<b>Sum overføringer</b>		<b>-88 719 413</b>	<b>-1 193 605</b>

MIP Miljøkraft AS

Side 2



This file is sealed with a digital signature.  
The seal is a guarantee for the authenticity  
of the document.

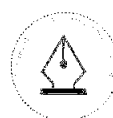
Document ID:  
2BB4FC915C5B4EAF82D656BABE1454FF



<b>Balanse</b>			
<b>MIP Miljøkraft AS</b>			
<b>Eiendeler</b>	<b>Note</b>	<b>2020</b>	<b>2019</b>
<b>Anleggsmidler</b>			
<b>Immaterielle eiendeler</b>			
Utsatt skattefordel	9	13 294 040	0
Goodwill		471 368	0
<b>Sum immaterielle eiendeler</b>		<b>13 765 408</b>	<b>0</b>
<b>Varige driftsmidler</b>			
Maskiner og anlegg	1	299 749 715	350 412 094
Driftsløsøre, inventar o.a. utstyr	1	3 339	60 427
<b>Sum varige driftsmidler</b>	<b>1</b>	<b>299 753 055</b>	<b>350 472 521</b>
<b>Finansielle anleggsmidler</b>			
Andre langsiktige fordringer	6, 7	742	737
<b>Sum finansielle anleggsmidler</b>		<b>742</b>	<b>737</b>
<b>Sum anleggsmidler</b>		<b>313 519 205</b>	<b>350 473 257</b>
<b>Omløpsmidler</b>			
<b>Fordringer</b>			
Kundefordringer	7	1 244 732	2 351 886
Andre kortsiktige fordringer	6, 7	3 177 738	3 538 640
<b>Sum fordringer</b>	<b>6</b>	<b>4 422 470</b>	<b>5 890 526</b>
Bankinnskudd, kontanter o.l.	3	1 545 207	14 641 443
<b>Sum omløpsmidler</b>		<b>5 967 677</b>	<b>20 531 969</b>
<b>Sum eiendeler</b>		<b>319 486 882</b>	<b>371 005 226</b>

MIP Miljøkraft AS

Side 3



This file is sealed with a digital signature.  
The seal is a guarantee for the authenticity  
of the document.

Document ID:  
2BB4FC915C5B4EAF82D656BABE1454FF



<b>Balanse</b>			
<b>MIP Miljøkraft AS</b>			
<b>Egenkapital og gjeld</b>	<b>Note</b>	<b>2020</b>	<b>2019</b>
<b>Egenkapital</b>			
<b>Innskutt egenkapital</b>			
Aksjekapital	2, 4	<u>85 716</u>	<u>85 716</u>
<b>Sum innskutt egenkapital</b>		<b>85 716</b>	<b>85 716</b>
<b>Opptjent egenkapital</b>			
Annen egenkapital	10	<u>27 868 956</u>	<u>116 588 369</u>
<b>Sum opptjent egenkapital</b>		<b>27 868 956</b>	<b>116 588 369</b>
<b>Sum egenkapital</b>	4	<u><b>27 954 672</b></u>	<u><b>116 674 085</b></u>
<b>Gjeld</b>			
<b>Avsetning for forpliktelser</b>			
Utsatt skatt	9	<u>0</u>	<u>5 614 447</u>
<b>Sum avsetning for forpliktelser</b>		<b>0</b>	<b>5 614 447</b>
<b>Annen langsiktig gjeld</b>			
Gjeld til kredittinstitusjoner	6	<u>251 400 000</u>	<u>56 869 443</u>
<b>Sum annen langsiktig gjeld</b>		<b>251 400 000</b>	<b>56 869 443</b>
<b>Kortsiktig gjeld</b>			
Gjeld til kredittinstitusjoner		9 898	177 726 115
Leverandørgjeld	7	3 319 245	12 864 569
Betalbar skatt	9	0	684 339
Skyldig offentlige avgifter		163 170	149 969
Konserngjeld		16 011 301	0
Annen kortsiktig gjeld	7	<u>20 628 597</u>	<u>422 259</u>
<b>Sum kortsiktig gjeld</b>		<b>40 132 209</b>	<b>191 847 251</b>
<b>Sum gjeld</b>		<u><b>291 532 209</b></u>	<u><b>254 331 141</b></u>
<b>Sum egenkapital og gjeld</b>		<u><b>319 486 882</b></u>	<u><b>371 005 226</b></u>

MIP Miljøkraft AS

Side 4



This file is sealed with a digital signature.  
The seal is a guarantee for the authenticity  
of the document.

Document ID:  
2BB4FC915C5B4EAF82D656BABE1454FF



## Balanse

### MIP Miljøkraft AS

Mo i Rana, 06.04.2021  
Styret i MIP Miljøkraft AS

Arve Ulriksen  
Styreleder (Sign)

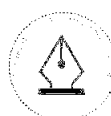
Eva Monica Hestvik  
Styremedlem (Sign)

Anne Paasche Jakobsen  
Styremedlem (Sign)

Øyvin Trønsdal  
Styremedlem (Sign)

MIP Miljøkraft AS

Side 5



This file is sealed with a digital signature.  
The seal is a guarantee for the authenticity  
of the document.

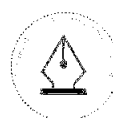
Document ID:  
2BB4FC915C5B4EAF82D656BABE1454FF



<b>Indirekte kontantstrøm</b>			
<b>MIP Miljøkraft AS</b>			
	Note	2020	2019
<b>Kontantstrømmer fra operasjonelle aktiviteter</b>			
Resultat før skattekostnad		-108 988 242	-953 646
Periodens betalte skatt		-684 339	-706 730
Tap/gevinst ved salg av anleggsmidler		1 456 162	0
Ordinære avskrivninger		8 244 115	6 258 264
Nedskrivning anleggsmidler		83 742 547	0
Endring i kundefordringer		1 107 154	-2 344 202
Endring i leverandørgjeld		-9 545 325	627 095
Endring i andre tidsavgrensningsposter		21 940 778	1 311 971
<b>Netto kontantstrøm fra operasjonelle aktiviteter</b>		<b>-2 727 149</b>	<b>4 192 751</b>
<b>Kontantstrømmer fra investeringsaktiviteter</b>			
Utbetalinger ved kjøp av varige driftsmidler		-43 194 727	-47 020 640
Utbetalinger ved kjøp av andre investeringer		0	-7
<b>Netto kontantstrøm fra investeringsaktiviteter</b>		<b>-43 194 727</b>	<b>-47 020 647</b>
<b>Kontantstrømmer fra finansieringsaktiviteter</b>			
Innbetalinger ved opptak av ny kortsiktig gjeld		32 825 641	175 595 558
Utbetalinger ved nedbetaling av kortsiktig gjeld		0	-16 000 000
<b>Netto kontantstrøm fra finansieringsaktiviteter</b>		<b>32 825 641</b>	<b>159 595 558</b>
Netto endring i kontanter og kontantekvivalenter		-13 096 236	116 767 662
Beh. av kont. og kontantekvivalenter ved per. beg.		14 641 443	580 918
<b>Beh. av kont. og kontantekvivalenter ved per. :</b>		<b>1 545 207</b>	<b>117 348 580</b>

MIP Miljøkraft AS

Side 6



This file is sealed with a digital signature.  
The seal is a guarantee for the authenticity  
of the document.

Document ID:  
2BB4FC915C5B4EAF82D656BABE1454FF



## Regnskapsprinsipper

Årsregnskapet er satt opp i samsvar med regnskapsloven og NRS 8 - God regnskapsskikk for små foretak.

## Driftsinntekter

Inntektsføring ved salg av varer skjer på leveringstidspunktet. Tjenester inntektsføres etter hvert som de leveres.

## Skatt

Skattekostnaden i resultatregnskapet omfatter både periodens betalbare skatt og endring i utsatt skatt. Utsatt skatt er beregnet med 22 % på grunnlag av de midlertidige forskjeller som eksisterer mellom regnskapsmessige og skattemessige verdier, samt ligningsmessig underskudd til fremføring ved utgangen av regnskapsåret. Skatteøkende og skattereduserende midlertidige forskjeller som reverseres eller kan reverseres i samme periode er utlignet og nettoført.

## Klassifisering og vurdering av anleggsmidler

Anleggsmidler omfatter eiendeler bestemt til varig eie og bruk. Anleggsmidler er vurdert til anskaffelseskost. Varige driftsmidler balanseføres og avskrives over driftsmidlets økonomiske levetid. Avskrivningsperioden for fast eiendom anskaffet etter 2009 er dekomponert i en del som gjelder råbygget og en del som gjelder faste tekniske installasjoner. Varige driftsmidler nedskrives til gjenvinnbart beløp ved verdifall som forventes ikke å være forbigående. Gjenvinnbart beløp er det høyeste av netto salgsverdi og verdi i bruk. Verdi i bruk er nåverdi av fremtidige kontantstrømmer knyttet til eiendelen. Nedskrivningen reverseres når grunnlaget for nedskrivningen ikke lenger er til stede.

## Klassifisering og vurdering av omløpsmidler

Omløpsmidler og kortsiktig gjeld omfatter normalt poster som forfaller til betaling innen ett år etter balansedagen, samt poster som knytter seg til varekretsløpet. Omløpsmidler vurderes til laveste verdi av anskaffelseskost og virkelig verdi.

## Fordringer

Kundefordringer og andre fordringer oppføres til pålydende etter fradrag for avsetning til forventet tap. Avsetning til tap gjøres på grunnlag av en individuell vurdering av de enkelte fordringene.



This file is sealed with a digital signature.  
The seal is a guarantee for the authenticity  
of the document.

Document ID:  
2BB4FC915C5B4EAF82D656BABE1454FF



## Note 1 Anleggsmidler

	Maskiner og anlegg	Goodwill	Anlegg u/ utførelse	Dr.løsøre inv. ol.	Sum
Anskaffelseskost pr. 01.01.2020	170 060 284	0	213 500 049	110 484	<b>383 670 817</b>
Tilgang kjøpte anleggsmidler	256 110 618	542 582	-213 458 474	0	43 194 727
Avgang driftsmidler i året	-1 644 444	0	0	-56 116	-1 700 560
<b>Anskaffelseskost 31.12.2020</b>	<b>424 526 458</b>	<b>542 582</b>	<b>41 575</b>	<b>54 368</b>	<b>425 164 984</b>
Akkumulerte avskrivn 31.12.2020	30 099 327	71 214	0	51 029	30 221 570
Akkumulerte nedskrivn 31.12.2020	94 718 991	0	0	0	94 718 991
Av- og nedskrivning pr. 31.12.2020	124 818 318	<b>71 214</b>	0	51 029	124 940 561
<b>Bokført verdi 31.12.2020</b>	<b>299 708 140</b>	<b>471 368</b>	<b>41 575</b>	<b>3 339</b>	<b>300 224 422</b>
Årets ordinære avskrivninger	8 143 365	71 214		29 536	8 244 115
Årets nedskrivninger	83 742 547				83 742 547
Økonomisk levetid	3-67 år	5 år		0-5 år	

## Note 2 Aksjonærer

Aksjekapitalen i MIP Miljøkraft AS pr. 31.12.2020 består av:

	Antall	Pålydende	Bokført
Ordinære aksjer	21 429	4,00	85 716
<b>Sum</b>		<b>4</b>	<b>85 716</b>

## Eierstruktur

	Antall	Eierandel	Stemmeandel
Mo Industripark AS	12 000	56	56
Øijord & Aanes AS	9 429	44	44
<b>Totalt antall aksjer</b>	<b>21 429</b>	<b>100</b>	<b>100</b>

## Note 3 Bankinnskudd

Innstående midler på skattetrekkkonto (bundne midler) er på kr 146 660.



This file is sealed with a digital signature.  
The seal is a guarantee for the authenticity  
of the document.

Document ID:  
2BB4FC915C5B4EAF82D656BABE1454FF



## Note 4 Egenkapital

	Aksjekapital	Annen egenkapital	Sum egenkapital
Pr. 31.12.2019	85 716	116 588 369	116 674 085
<b>Pr 01.01.2020</b>	<b>85 716</b>	<b>116 588 369</b>	<b>116 674 085</b>
Årets resultat		-88 719 413	-88 719 413
<b>Pr 31.12.2020</b>	<b>85 716</b>	<b>27 868 956</b>	<b>27 954 672</b>

## Note 5 Lønnskostnader og ytelser, godtgjørelser til daglig leder, styret og revisor

Lønnskostnader	2020	2019
Lønninger	2 947 514	1 709 097
Arbeidsgiveravgift	107 448	131 677
Pensjonskostnader	227 001	228 793
Andre ytelser	50 287	68 131
<b>Sum</b>	<b>3 332 250</b>	<b>2 137 698</b>

Selskapet har i 2020 sysselsatt 2 årsverk.

### Pensjonsforpliktelser

Selskapet er pliktig til å ha tjenstepensjonsordning etter lov om obligatorisk tjenstepensjon. Selskapets pensjonsordninger tilfredsstiller kravene i denne lov.

Ytelser til ledende personer	Daglig leder	Styret
Lønn	1 129 378	0
Pensjonskostnader	95 154	0
Annen godtgjørelse	301 110	186 000
<b>Sum</b>	<b>1 525 642</b>	<b>186 000</b>

### Revisor

Kostnadsført revisjonshonorar er kr 60 000 hvorav kr 60 000 for 2020.



This file is sealed with a digital signature.  
The seal is a guarantee for the authenticity  
of the document.

Document ID:  
2BB4FC915C5B4EAF82D656BABE1454FF



## Note 6 Fordringer og gjeld

	2020	2019
<b>Fordringer med forfall senere enn ett år</b>		
Andre langsiktige fordringer	742	737
<b>Sum</b>	<b>742</b>	<b>737</b>

## Langsiktig gjeld med forfall senere enn 5 år

Gjeld til kredittinstitusjoner	251 400 000	56 869 443
<b>Sum</b>	<b>251 400 000</b>	<b>56 869 443</b>
Gjeld sikret ved pant	251 400 000	58 629 572
Kundefordringer	1 362 581	1 145 314
Kraftverk	265 051 196	69 397 888
<b>Sum</b>	<b>266 413 777</b>	<b>70 543 202</b>

## Note 7 Mellomværende med selskap i samme konsern m.v.

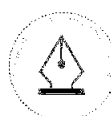
	Kundefordringer		Andre fordringer	
	2020	2019	2020	2019
Foretak i samme konsern	0	0	0	0
<b>Sum</b>	<b>0</b>	<b>0</b>	<b>0</b>	<b>0</b>

	Leverandørgjeld		Annen gjeld	
	2020	2019	2020	2019
Foretak i samme konsern	-2 298 371	-368 492	-16 011 301	0
<b>Sum</b>	<b>-2 298 371</b>	<b>-368 492</b>	<b>-16 011 301</b>	<b>0</b>

## Note 8 Poster som er slått sammen i regnskapet

<b>Finansinntekter</b>	<b>2020</b>	<b>2019</b>
Annen renteinntekt	33 950	116 874
<b>Sum finansinntekter</b>	<b>33 950</b>	<b>116 874</b>

<b>Finanskostnader</b>	<b>2020</b>	<b>2019</b>
Rentekostnader fra foretak i samme konsern	115 004	0
Annen rentekostnad	3 440 874	2 300 999
Annen finanskostnad (disagio)	252	329
<b>Sum finanskostnader</b>	<b>3 556 129</b>	<b>2 301 328</b>



This file is sealed with a digital signature.  
The seal is a guarantee for the authenticity  
of the document.

Document ID:  
2BB4FC915C5B4EAF82D656BABE1454FF



## Note 9 Skatt

Årets skattekostnad	2020	2019
Resultatført skatt på resultatet:		
Betalbar skatt	- 1 360 342	684 339
Endring i utsatt skatt	-18 908 487	-444 380
Feil fra tidligere år ført mot egenkapital		
<b>Skattekostnad resultat</b>	<b>-20 268 829</b>	<b>239 959</b>
Skattepliktig inntekt:		
Ordinært resultat før skatt	-108 988 242	-953 646
Permanente forskjeller	10 133	9 209
Endring i midlertidige forskjeller	86 840 400	4 055 070
Benyttet framførbart underskudd	0	0
<b>Skattepliktig inntekt</b>	<b>-22 137 709</b>	<b>3 110 633</b>
Betalbar skatt i balansen:		
Betalbar skatt på årets resultat	0	684 339
Betalbar skatt på tilbakeført underskudd	- 1 360 342	0
<b>Sum betalbar skatt i balansen</b>	<b>-1 360 342</b>	<b>684 339</b>

Negativ betalbar skatt gjelder adgangen til å tilbakeført underskudd for 2020 mot skattepliktig overskudd i 2018 og 2019.

Tilgode betalbar skatt er presentert i balansen under linjen andre kortsiktige fordringer.

Skatteeffekten av midlertidige forskjeller og underskudd til fremføring som har gitt opphav til utsatt skatt og utsatte skattefordeler, spesifisert på typer av midlertidige forskjeller:

	Grunnlag 10 %	Grunnlag 22 %	Sum 2019
Varige driftsmidler	67 514 156	-4 888 754	62 625 402
Gevinst – og tapskonto	0	-279 284	-279 284
<b>Sum</b>	<b>67 514 156</b>	<b>-5 168 038</b>	<b>62 346 118</b>
Akkumulert framførbart underskudd	0	-0	0
<b>Grunnlag for beregning av utsatt skatt</b>	<b>67 514 156</b>	<b>-5 168 038</b>	<b>62 346 118</b>
<b>Utsatt skatt</b>	<b>6 751 416</b>	<b>-1 136 968</b>	<b>5 614 447</b>

Ved regnskapsføring av fusjon ble det benyttet 10 % ved beregning av utsatt skatt på merverdier som grunnlag for fastsettelse til nåverdi.

	Grunnlag 10 %	Grunnlag 22 %	Sum 2020
Varige driftsmidler	36 627 867	-60 898 721	-24 270 854
Gevinst – og tapskonto	0	-223 428	-223 428
<b>Sum</b>	<b>36 627 867</b>	<b>-61 122 149</b>	<b>-24 494 282</b>
Akkumulert framførbart underskudd	0	-15 954 336	-15 954 336
<b>Grunnlag for beregning av utsatt skatt</b>	<b>36 627 867</b>	<b>-77 076 485</b>	<b>-40 448 618</b>



This file is sealed with a digital signature.  
The seal is a guarantee for the authenticity  
of the document.

Document ID:  
2BB4FC915C5B4EAF82D6656B4BE1454FF



<b>Utsatt skatt</b>	<b>3 662 787</b>	<b>-16 956 827</b>	<b>-13 294 040</b>
Endring utsatt skatt	-3 088 629	-15 819 858	-18 908 487

## Note 10 Fortsatt drift

Årsregnskapet er fastsatt under forutsetning om fortsatt drift.  
Resultatet for 2020 viser et underskudd på kr. -88 719 413 etter skatt, mot kr. -1 193 605 i 2019.  
MIP Miljøkraft ASs produksjon av kraft vil fortsatt være verdifull. Kraftprisene i 2020 var betydelig lavere enn forventet.

Øvre og Nedre Leiråga kraftverk ble idriftsatt sommeren 2020 og ble overtatt av selskapet 31.08.2020. Forsinkelser i prosjektet samt oppstartsproblemer har medført redusert produksjon høsten 2020.

Ørtvatn kraftverk ble i forbindelse med flommen i Ranelva oversvømt den 21.9.2020 og stasjonsbygningen inkludert produksjonsutstyret ble dykket under vann. Dette er en forsikrings sak som i all hovedsak dekkes av naturskadeforsikringen, forsikringen inkluderer også avbruddsforsikring.

Forventet omsetning for 2021 er NOK 12 739 000 høyere enn realisert for 2020, da med alle 6 kraftverk i drift fra ca mai 2021 når Ørtvatn kraftverk antas driftsatt.



This file is sealed with a digital signature.  
The seal is a guarantee for the authenticity  
of the document.

Document ID:  
2BB4FC915C5B4EAF82D656BABE1454FF



# Årsregnskap 2020 MIP Miljøkraft AS

Resultatregnskap  
Balanse  
Kontantstrøm  
Noter til regnskapet

Org.nr.: 819 150 842



<b>Resultatregnskap</b>			
<b>MIP Miljøkraft AS</b>			
<b>Driftsinntekter og driftskostnader</b>	<b>Note</b>	<b>2020</b>	<b>2019</b>
Salgsinntekt		4 150 936	18 207 285
<b>Sum driftsinntekter</b>		<b>4 150 936</b>	<b>18 207 285</b>
Varekostnad		1 570 716	1 857 670
Lønnskostnad	5	3 332 250	2 137 698
Avskrivning av driftsmidler og immaterielle eiendeler	1	8 244 115	6 258 264
Nedskrivning av driftsmidler og immaterielle eiendeler	1	83 742 547	0
Annen driftskostnad	5	12 727 370	6 722 845
<b>Sum driftskostnader</b>		<b>109 616 999</b>	<b>16 976 477</b>
<b>Driftsresultat</b>		<b>-105 466 063</b>	<b>1 230 808</b>
<b>Finansinntekter og finanskostnader</b>			
Annen renteinntekt	8	33 950	116 874
Rentekostnad til foretak i samme konsern		115 004	0
Annen rentekostnad	8	3 440 874	2 300 999
Annen finanskostnad	8	252	329
<b>Resultat av finansposter</b>		<b>-3 522 179</b>	<b>-2 184 454</b>
Resultat før skattekostnad		-108 988 242	-953 646
Skattekostnad	9	-20 268 829	239 959
<b>Resultat etter skatt</b>	4	<b>-88 719 413</b>	<b>-1 193 605</b>
<b>Overføringer</b>			
Overført fra annen egenkapital		88 719 413	1 193 605
<b>Sum overføringer</b>		<b>-88 719 413</b>	<b>-1 193 605</b>



<b>Balanse</b>			
<b>MIP Miljøkraft AS</b>			
<b>Eiendeler</b>	<b>Note</b>	<b>2020</b>	<b>2019</b>
<b>Anleggsmidler</b>			
<b>Immaterielle eiendeler</b>			
Utsatt skattefordel	9	13 294 040	0
Goodwill		471 368	0
<b>Sum immaterielle eiendeler</b>		<b>13 765 408</b>	<b>0</b>
<b>Varige driftsmidler</b>			
Maskiner og anlegg	1	299 749 715	350 412 094
Driftsløsøre, inventar o.a. utstyr	1	3 339	60 427
<b>Sum varige driftsmidler</b>	<b>1</b>	<b>299 753 055</b>	<b>350 472 521</b>
<b>Finansielle anleggsmidler</b>			
Andre langsiktige fordringer	6, 7	742	737
<b>Sum finansielle anleggsmidler</b>		<b>742</b>	<b>737</b>
<b>Sum anleggsmidler</b>		<b>313 519 205</b>	<b>350 473 257</b>
<b>Omløpsmidler</b>			
<b>Fordringer</b>			
Kundefordringer	7	1 244 732	2 351 886
Andre kortsiktige fordringer	6, 7	3 177 738	3 538 640
<b>Sum fordringer</b>	<b>6</b>	<b>4 422 470</b>	<b>5 890 526</b>
Bankinnskudd, kontanter o.l.	3	1 545 207	14 641 443
<b>Sum omløpsmidler</b>		<b>5 967 677</b>	<b>20 531 969</b>
<b>Sum eiendeler</b>		<b>319 486 882</b>	<b>371 005 226</b>



<b>Balanse</b>			
<b>MIP Miljøkraft AS</b>			
<b>Egenkapital og gjeld</b>	<b>Note</b>	<b>2020</b>	<b>2019</b>
<b>Egenkapital</b>			
<b>Innskutt egenkapital</b>			
Aksjekapital	2, 4	85 716	85 716
<b>Sum innskutt egenkapital</b>		<b>85 716</b>	<b>85 716</b>
<b>Opptjent egenkapital</b>			
Annen egenkapital	10	27 868 956	116 588 369
<b>Sum opptjent egenkapital</b>		<b>27 868 956</b>	<b>116 588 369</b>
<b>Sum egenkapital</b>	<b>4</b>	<b>27 954 672</b>	<b>116 674 085</b>
<b>Gjeld</b>			
<b>Avsetning for forpliktelser</b>			
Utsatt skatt	9	0	5 614 447
<b>Sum avsetning for forpliktelser</b>		<b>0</b>	<b>5 614 447</b>
<b>Annen langsiktig gjeld</b>			
Gjeld til kredittinstitusjoner	6	251 400 000	56 869 443
<b>Sum annen langsiktig gjeld</b>		<b>251 400 000</b>	<b>56 869 443</b>
<b>Kortsiktig gjeld</b>			
Gjeld til kredittinstitusjoner		9 898	177 726 115
Leverandørgjeld	7	3 319 245	12 864 569
Betalbar skatt	9	0	684 339
Skyldig offentlige avgifter		163 170	149 969
Konserngjeld		16 011 301	0
Annen kortsiktig gjeld	7	20 628 597	422 259
<b>Sum kortsiktig gjeld</b>		<b>40 132 209</b>	<b>191 847 251</b>
<b>Sum gjeld</b>		<b>291 532 209</b>	<b>254 331 141</b>
<b>Sum egenkapital og gjeld</b>		<b>319 486 882</b>	<b>371 005 226</b>
<b>MIP Miljøkraft AS</b>		<b>Side 4</b>	



## Balanse

### MIP Miljøkraft AS

Mo i Rana, 06.04.2021  
Styret i MIP Miljøkraft AS

Arve Ulriksen  
Styreleder (Sign)

Eva Monica Hestvik  
Styremedlem (Sign)

Anne Paasche Jakobsen  
Styremedlem (Sign)

Øyvin Trønsdal  
Styremedlem (Sign)



<b>Indirekte kontantstrøm</b>			
<b>MIP Miljøkraft AS</b>			
	<b>Note</b>	<b>2020</b>	<b>2019</b>
<b>Kontantstrømmer fra operasjonelle aktiviteter</b>			
Resultat før skattekostnad		-108 988 242	-953 646
Periodens betalte skatt		684 339	706 730
Tap/gevinst ved salg av anleggsmidler		1 456 162	0
Ordinære avskrivninger		8 244 115	6 258 264
Nedskrivning anleggsmidler		83 742 547	0
Endring i kundefordringer		1 107 154	-2 344 202
Endring i leverandørgjeld		-9 545 325	627 095
Endring i andre tidsavgrensningsposter		21 940 778	1 311 971
<b>Netto kontantstrøm fra operasjonelle aktiviteter</b>		<b>-2 727 149</b>	<b>4 192 751</b>
<b>Kontantstrømmer fra investeringsaktiviteter</b>			
Utbetalinger ved kjøp av varige driftsmidler		43 194 727	47 020 640
Utbetalinger ved kjøp av andre investeringer		0	7
<b>Netto kontantstrøm fra investeringsaktiviteter</b>		<b>-43 194 727</b>	<b>-47 020 647</b>
<b>Kontantstrømmer fra finansieringsaktiviteter</b>			
Innbetalinger ved opptak av ny kortsiktig gjeld		32 825 641	175 595 558
Utbetalinger ved nedbetaling av kortsiktig gjeld		0	16 000 000
<b>Netto kontantstrøm fra finansieringsaktiviteter</b>		<b>32 825 641</b>	<b>159 595 558</b>
Netto endring i kontanter og kontantekvivalenter		-13 096 236	116 767 662
Beh. av kont. og kontantekvivalenter ved per. beg		14 641 443	580 918
<b>Beh. av kont. og kontantekvivalenter ved per. :</b>		<b>1 545 207</b>	<b>117 348 580</b>
<b>MIP Miljøkraft AS</b>		<b>Side 6</b>	



## **Regnskapsprinsipper**

Årsregnskapet er satt opp i samsvar med regnskapsloven og NRS 8 - God regnskapsskikk for små foretak.

### **Driftsinntekter**

Inntektsføring ved salg av varer skjer på leveringstidspunktet. Tjenester inntektsføres etter hvert som de leveres.

### **Skatt**

Skattekostnaden i resultatregnskapet omfatter både periodens betalbare skatt og endring i utsatt skatt. Utsatt skatt er beregnet med 22 % på grunnlag av de midlertidige forskjeller som eksisterer mellom regnskapsmessige og skattemessige verdier, samt ligningsmessig underskudd til fremføring ved utgangen av regnskapsåret. Skatteøkende og skattereduserende midlertidige forskjeller som reverserer eller kan reverseres i samme periode er utlignet og nettoført.

### **Klassifisering og vurdering av anleggsmidler**

Anleggsmidler omfatter eiendeler bestemt til varig eie og bruk. Anleggsmidler er vurdert til anskaffelseskost. Varige driftsmidler balanseføres og avskrives over driftsmidlets økonomiske levetid. Avskrivningsperioden for fast eiendom anskaffet etter 2009 er dekomponert i en del som gjelder råbygget og en del som gjelder faste tekniske installasjoner. Varige driftsmidler nedskrives til gjenvinnbart beløp ved verdifall som forventes ikke å være forbigående. Gjenvinnbart beløp er det høyeste av netto salgsverdi og verdi i bruk. Verdi i bruk er nåverdi av fremtidige kontantstrømmer knyttet til eiendelen. Nedskrivningen reverseres når grunnlaget for nedskrivningen ikke lenger er til stede.

### **Klassifisering og vurdering av omløpsmidler**

Omløpsmidler og kortsiktig gjeld omfatter normalt poster som forfaller til betaling innen ett år etter balansedagen, samt poster som knytter seg til varekretsløpet. Omløpsmidler vurderes til laveste verdi av anskaffelseskost og virkelig verdi.

### **Fordringer**

Kundefordringer og andre fordringer oppføres til pålydende etter fradrag for avsetning til forventet tap. Avsetning til tap gjøres på grunnlag av en individuell vurdering av de enkelte fordringene.



## Note 1 Anleggsmidler

	Maskiner og anlegg	Goodwill	Anlegg u/ utførelse	Dr.løsøre inv. ol.	Sum
Anskaffelseskost pr. 01.01.2020	170 060 284	0	213 500 049	110 484	<b>383 670 817</b>
Tilgang kjøpte anleggsmidler	256 110 618	542 582	-213 458 474	0	43 194 727
Avgang driftsmidler i året	-1 644 444	0	0	-56 116	-1 700 560
<b>Anskaffelseskost 31.12.2020</b>	<b>424 526 458</b>	<b>542 582</b>	<b>41 575</b>	<b>54 368</b>	<b>425 164 984</b>
Akkumulerte avskrivn 31.12.2020	30 099 327	71 214	0	51 029	30 221 570
Akkumulerte nedskrivn 31.12.2020	94 718 991	0		0	94 718 991
Av- og nedskrivning pr. 31.12.2020	124 818 318	<b>71 214</b>	0	51 029	124 940 561
<b>Bokført verdi 31.12.2020</b>	<b>299 708 140</b>	<b>471 368</b>	<b>41 575</b>	<b>3 339</b>	<b>300 224 422</b>
Årets ordinære avskrivninger	8 143 365	71 214		29 536	8 244 115
Årets nedskrivninger	83 742 547				83 742 547
Økonomisk levetid	3-67 år	5 år		0-5 år	

## Note 2 Aksjonærer

Aksjekapitalen i MIP Miljøkraft AS pr. 31.12.2020 består av:

	Antall	Pålydende	Bokført
Ordinære aksjer	21 429	4,00	85 716
<b>Sum</b>		<b>4</b>	<b>85 716</b>

## Eierstruktur

	Antall	Eierandel	Stemmeandel
Mo Industripark AS	12 000	56	56
Øijord & Aanes AS	9 429	44	44
<b>Totalt antall aksjer</b>	<b>21 429</b>	<b>100</b>	<b>100</b>

## Note 3 Bankinnskudd

Innestående midler på skattetrekkskonto (bundne midler) er på kr 146 660.



## Note 4 Egenkapital

	Aksjekapital	Annen egenkapital	Sum egenkapital
Pr. 31.12.2019	85 716	116 588 369	116 674 085
<b>Pr 01.01.2020</b>	<b>85 716</b>	<b>116 588 369</b>	<b>116 674 085</b>
Årets resultat		-88 719 413	-88 719 413
<b>Pr 31.12.2020</b>	<b>85 716</b>	<b>27 868 956</b>	<b>27 954 672</b>

## Note 5 Lønnskostnader og ytelser, godtgjørelser til daglig leder, styret og revisor

Lønnskostnader	2020	2019
Lønninger	2 947 514	1 709 097
Arbeidsgiveravgift	107 448	131 677
Pensjonskostnader	227 001	228 793
Andre ytelser	50 287	68 131
<b>Sum</b>	<b>3 332 250</b>	<b>2 137 698</b>

Selskapet har i 2020 sysselsatt 2 årsverk.

### Pensjonsforpliktelser

Selskapet er pliktig til å ha tjenstepensjonsordning etter lov om obligatorisk tjenstepensjon. Selskapets pensjonsordninger tilfredsstiller kravene i denne lov.

Ytelser til ledende personer	Daglig leder	Styret
Lønn	1 129 378	0
Pensjonskostnader	95 154	0
Annen godtgjørelse	301 110	186 000
<b>Sum</b>	<b>1 525 642</b>	<b>186 000</b>

### Revisor

Kostnadsført revisjonshonorar er kr 60 000 hvorav kr 60 000 for 2020.



## Note 6 Fordringer og gjeld

	2020	2019
<b>Fordringer med forfall senere enn ett år</b>		
Andre langsiktige fordringer	742	737
<b>Sum</b>	<b>742</b>	<b>737</b>
<b>Langsiktig gjeld med forfall senere enn 5 år</b>		
Gjeld til kredittinstitusjoner	251 400 000	56 869 443
<b>Sum</b>	<b>251 400 000</b>	<b>56 869 443</b>
Gjeld sikret ved pant	251 400 000	58 629 572
Kundefordringer	1 362 581	1 145 314
Kraftverk	265 051 196	69 397 888
<b>Sum</b>	<b>266 413 777</b>	<b>70 543 202</b>

## Note 7 Mellomværende med selskap i samme konsern m.v.

	Kundefordringer		Andre fordringer	
	2020	2019	2020	2019
Foretak i samme konsern	0	0	0	0
<b>Sum</b>	<b>0</b>	<b>0</b>	<b>0</b>	<b>0</b>
	Leverandørgjeld		Annen gjeld	
	2020	2019	2020	2019
Foretak i samme konsern	-2 298 371	-368 492	-16 011 301	0
<b>Sum</b>	<b>-2 298 371</b>	<b>-368 492</b>	<b>-16 011 301</b>	<b>0</b>

## Note 8 Poster som er slått sammen i regnskapet

<b>Finansinntekter</b>	<b>2020</b>	<b>2019</b>
Annen renteinntekt	33 950	116 874
<b>Sum finansinntekter</b>	<b>33 950</b>	<b>116 874</b>
<b>Finanskostnader</b>	<b>2020</b>	<b>2019</b>
Rentekostnader fra foretak i samme konsern	115 004	0
Annen rentekostnad	3 440 874	2 300 999
Annen finanskostnad (disagio)	252	329
<b>Sum finanskostnader</b>	<b>3 556 129</b>	<b>2 301 328</b>



## Note 9 Skatt

Årets skattekostnad	2020	2019
Resultatført skatt på resultatet:		
Betalbar skatt	- 1 360 342	684 339
Endring i utsatt skatt	-18 908 487	-444 380
Feil fra tidligere år ført mot egenkapital		
<b>Skattekostnad resultat</b>	<b>-20 268 829</b>	<b>239 959</b>
Skattepliktig inntekt:		
Ordinært resultat før skatt	-108 988 242	-953 646
Permanente forskjeller	10 133	9 209
Endring i midlertidige forskjeller	86 840 400	4 055 070
Benyttet framførbart underskudd	0	0
<b>Skattepliktig inntekt</b>	<b>-22 137 709</b>	<b>3 110 633</b>
Betalbar skatt i balansen:		
Betalbar skatt på årets resultat	0	684 339
Betalbar skatt på tilbakeført underskudd	- 1 360 342	0
<b>Sum betalbar skatt i balansen</b>	<b>-1 360 342</b>	<b>684 339</b>

Negativ betalbar skatt gjelder adgangen til å tilbakeført underskudd for 2020 mot skattepliktig overskudd i 2018 og 2019.

Til gode betalbar skatt er presentert i balansen under linjen andre kortsiktige fordringer.

Skatteeffekten av midlertidige forskjeller og underskudd til fremføring som har gitt opphav til utsatt skatt og utsatte skattefordeler, spesifisert på typer av midlertidige forskjeller:

	Grunnlag 10 %	Grunnlag 22 %	Sum 2019
Varige driftsmidler	67 514 156	-4 888 754	62 625 402
Gevinst – og tapskonto	0	-279 284	-279 284
<b>Sum</b>	<b>67 514 156</b>	<b>-5 168 038</b>	<b>62 346 118</b>
Akkumulert fremførbart underskudd	0	-0	0
<b>Grunnlag for beregning av utsatt skatt</b>	<b>67 514 156</b>	<b>-5 168 038</b>	<b>62 346 118</b>

---

<b>Utsatt skatt</b>	<b>6 751 416</b>	<b>-1 136 968</b>	<b>5 614 447</b>
---------------------	------------------	-------------------	------------------

Ved regnskapsføring av fusjon ble det benyttet 10 % ved beregning av utsatt skatt på merverdier som grunnlag for fastsettelse til nåverdi.

	Grunnlag 10 %	Grunnlag 22 %	Sum 2020
Varige driftsmidler	36 627 867	-60 898 721	-24 270 854
Gevinst – og tapskonto	0	-223 428	-223 428
<b>Sum</b>	<b>36 627 867</b>	<b>-61 122 149</b>	<b>-24 494 282</b>
Akkumulert fremførbart underskudd	0	-15 954 336	-15 954 336
<b>Grunnlag for beregning av utsatt skatt</b>	<b>36 627 867</b>	<b>-77 076 485</b>	<b>-40 448 618</b>



<b>Utsatt skatt</b>	<b>3 662 787</b>	<b>-16 956 827</b>	<b>-13 294 040</b>
Endring utsatt skatt	-3 088 629	-15 819 858	-18 908 487

## Note 10 Fortsatt drift

Årsregnskapet er fastsatt under forutsetning om fortsatt drift.

Resultatet for 2020 viser et underskudd på kr. -88 719 413 etter skatt, mot kr. -1 193 605 i 2019.

MIP Miljøkraft ASs produksjon av kraft vil fortsatt være verdifull. Kraftprisene i 2020 var betydelig lavere enn forventet.

Øvre og Nedre Leiråga kraftverk ble idriftsatt sommeren 2020 og ble overtatt av selskapet 31.08.2020. Forsinkelser i prosjektet samt oppstartsproblemer har medført redusert produksjon høsten 2020.

Ørtvatn kraftverk ble i forbindelse med flommen i Ranelva oversvømt den 21.9.2020 og stasjonsbygningen inkludert produksjonsutstyret ble dykket under vann. Dette er en forsikringssak som i all hovedsak dekkes av naturskadeforsikringen, forsikringen inkluderer også avbruddsforsikring.

Forventet omsetning for 2021 er NOK 12 739 000 høyere enn realisert for 2020, da med alle 6 kraftverk i drift fra ca mai 2021 når Ørtvatn kraftverk antas driftsatt.