



ÅRSREGNSKAPET FOR REGNSKAPSÅRET 2023 - GENERELL INFORMASJON

Enheten

Organisasjonsnummer: 927 481 367
Organisasjonsform: Aksjeselskap
Foretaksnavn: BAYBREEZE HOLDING AS
Forretningsadresse: c/o John Flåm
Kvernhusstien 3A
7071 TRONDHEIM

Regnskapsår

Årsregnskapets periode: 01.01.2023 - 31.12.2023

Konsern

Morselskap i konsern: Nei

Regnskapsregler

Regler for små foretak benyttet: Ja
Benyttet ved utarbeidelsen av årsregnskapet til selskapet: Regnskapslovens alminnelige regler

Årsregnskapet fastsatt av kompetent organ

Bekreftet av representant for selskapet: John Torjus Flåm
Dato for fastsettelse av årsregnskapet: 28.06.2024

Grunnlag for avgivelse

År 2023: Årsregnskapet er elektronisk innlevert
År 2022: Tall er hentet fra elektronisk innlevert årsregnskap fra 2023

Det er ikke krav til at årsregnskapet m.v. som sendes til Regnskapsregisteret er undertegnet. Kontrollen på at dette er utført ligger hos revisor/enhetens øverste organ. Sikkerheten ivaretas ved at innsender har rolle/rettighet for innsending av årsregnskapet via Altinn, og ved at det bekreftes at årsregnskapet er fastsatt av kompetent organ.

Brønnøysundregistrene, 27.06.2025



Resultatregnskap

Beløp i: NOK	Note	2023	2022
RESULTATREGNSKAP			
Inntekter			
Sum inntekter		0	0
Kostnader			
Annen driftskostnad	1	110 186	2 569
Sum kostnader		110 186	2 569
Driftsresultat		-110 186	-2 569
Finansinntekter og finanskostnader			
Annen renteinntekt		214 548	0
Annen finansinntekt	2	25 419 462	680 262
Verdiøkning av finansielle instrumenter vurdert til virkelig verdi	3	249 424	0
Sum finansinntekter		25 883 434	680 262
Annen rentekostnad		22 799	82 863
Annen finanskostnad		789	0
Sum finanskostnader		23 588	82 863
Netto finans		25 859 846	597 399
Resultat før skattekostnad		25 749 659	594 831
Skattekostnad	4, 5	11 240	0
Årsresultat		25 738 420	594 831
Overføringer og disponeringer			
Udekket tap		0	12 984
Annen egenkapital	6	25 738 420	581 847
Sum overføringer og disponeringer		25 738 420	594 831



Balanse

Beløp i: NOK	Note	2023	2022
BALANSE - EIENDELER			
Anleggsmidler			
Immaterielle eiendeler			
Sum immaterielle eiendeler		0	0
Varige driftsmidler			
Sum varige driftsmidler		0	0
Finansielle anleggsmidler			
Investeringer i aksjer og andeler		11 474 050	4 131 778
Sum finansielle anleggsmidler		11 474 050	4 131 778
Sum anleggsmidler		11 474 050	4 131 778
Omløpsmidler			
Varer			
Fordringer			
Andre kortsiktige fordringer		60 750	0
Sum fordringer		60 750	0
Investeringer			
Markedsbaserte aksjer	3	4 360 066	0
Markedsbaserte obligasjoner	3	1 340 019	0
Sum investeringer		5 700 085	0
Bankinnskudd, kontanter og lignende			
Bankinnskudd, kontanter og lignende		9 124 133	93 467
Sum bankinnskudd, kontanter og lignende		9 124 133	93 467
Sum omløpsmidler		14 884 969	93 467
SUM EIENDELER		26 359 019	4 225 245

BALANSE - EGENKAPITAL OG GJELD



Balanse

Beløp i: NOK	Note	2023	2022
Egenkapital			
Innskutt egenkapital			
Aksjekapital	6	30 000	30 000
Annen innskutt egenkapital	6	-5 570	-5 570
Sum innskutt egenkapital		24 430	24 430
Opptjent egenkapital			
Annen egenkapital	6	26 320 267	581 847
Sum opptjent egenkapital		26 320 267	581 847
Sum egenkapital		26 344 697	606 277
Gjeld			
Langsiktig gjeld			
Utsatt skatt	4, 5	10 136	0
Sum avsetninger for forpliktelser		10 136	0
Annen langsiktig gjeld			
Øvrig langsiktig gjeld		988	420 988
Sum annen langsiktig gjeld		988	420 988
Sum langsiktig gjeld		11 124	420 988
Kortsiktig gjeld			
Leverandørgjeld		2 095	0
Betalbar skatt	4, 5	1 104	0
Annen kortsiktig gjeld		0	3 197 980
Sum kortsiktig gjeld		3 199	3 197 980
Sum gjeld		14 323	3 618 968
SUM EGENKAPITAL OG GJELD		26 359 019	4 225 245



Brønnøysundregistrene

ÅRSREGNSKAP FOR REGNSKAPSÅRET 2023 - GENERELL INFORMASJON

Journalnummer: 2024 622038

Enheten

Organisasjonsnummer: 927 481 367
Organisasjonsform: Aksjeselskap
Foretaksnavn: BAYBREEZE HOLDING AS
Forretningsadresse: c/o John Flåm
Kvernhusstien 3A
7071 TRONDHEIM

Regnskapsår

Årsregnskapets periode: 01.01.2023 - 31.12.2023

Konsern

Morselskap i konsern: Nei

Regnskapsregler

Regler for små foretak benyttet: Ja
Benyttet ved utarbeidelsen av
årsregnskapet til selskapet: Regnskapslovens alminnelige regler

Årsregnskapet fastsatt av kompetent organ

Bekreftet av representant for selskapet: John Torjus Flåm
Dato for fastsettelse av årsregnskapet: 28.06.2024

Revisjon

Selskapet har besluttet at årsregnskapet
ikke skal revideres: Ja
Årsregnskapet er utarbeidet av ekstern
autorisert regnskapsfører: Ja
Ekstern autorisert regnskapsfører har i
løpet av regnskapsåret bistått ved den
løpende regnskapsføringen eller utført
andre tjenester for selskapet enn å
utarbeide årsregnskapet: Ja

Grunnlag for avgivelse

År 2023: Årsregnskap er elektronisk innlevert.
År 2022: Tall er hentet fra elektronisk innlevert årsregnskap fra 2023.

Det er ikke krav til at årsregnskapet m.v. som sendes til Regnskapsregisteret er undertegnet. Kontrollen på at dette er utført ligger hos revisor/enhetens øverste organ. Sikkerheten ivaretas ved at innsender har rolle/rettighet for innsending av årsregnskapet via Altinn, og ved at det bekreftes at årsregnskapet er fastsatt av kompetent organ.

Brønnøysundregistrene, 09.07.2024

Brønnøysundregistrene
Postadresse: Postboks 900, 8910 Brønnøysund
Telefon: 75 00 75 00
E-post: firmapost@brreg.no Internett: www.brreg.no
Organisasjonsnummer: 974 760 673



Organisasjonsnr: 927 481 367
BAYBREEZE HOLDING AS

RESULTATREGNSKAP

Beløp i: NOK	Note	2023	2022
RESULTATREGNSKAP			
Inntekter			
Sum inntekter		0	0
Kostnader			
Annen driftskostnad	1	110 186	2 569
Sum kostnader		110 186	2 569
Driftsresultat		-110 186	-2 569
Finansinntekter og finanskostnader			
Annen renteinntekt		214 548	0
Annen finansinntekt	2	25 419 462	680 262
Verdiøkning av finansielle instrumenter vurdert til virkelig verdi	3	249 424	0
Sum finansinntekter		25 883 434	680 262
Annen rentekostnad		22 799	82 863
Annen finanskostnad		789	0
Sum finanskostnader		23 588	82 863
Netto finans		25 859 846	597 399
Resultat før skattekostnad		25 749 659	594 831
Skattekostnad	4, 5	11 240	0
Årsresultat		25 738 420	594 831
Overføringer og disponeringer			
Udekket tap		0	12 984
Annen egenkapital	6	25 738 420	581 847
Sum overføringer og disponeringer		25 738 420	594 831



Organisasjonsnr: 927 481 367
BAYBREEZE HOLDING AS

BALANSE

Beløp i: NOK	Note	2023	2022
BALANSE - EIENDELER			
Anleggsmidler			
Immaterielle eiendeler			
Sum immaterielle eiendeler		0	0
Varige driftsmidler			
Sum varige driftsmidler		0	0
Finansielle anleggsmidler			
Investeringer i aksjer og andeler		11 474 050	4 131 778
Sum finansielle anleggsmidler		11 474 050	4 131 778
Sum anleggsmidler		11 474 050	4 131 778
Omløpsmidler			
Varer			
Fordringer			
Andre kortsiktige fordringer		60 750	0
Sum fordringer		60 750	0
Investeringer			
Markedsbaserte aksjer	3	4 360 066	0
Markedsbaserte obligasjoner	3	1 340 019	0
Sum investeringer		5 700 085	0
Bankinnskudd, kontanter og lignende			
Bankinnskudd, kontanter og lignende		9 124 133	93 467
Sum bankinnskudd, kontanter og lignende		9 124 133	93 467
Sum omløpsmidler		14 884 969	93 467
SUM EIENDELER		26 359 019	4 225 245
BALANSE - EGENKAPITAL OG GJELD			
Egenkapital			
Innskutt egenkapital			
Aksjekapital	6	30 000	30 000
Annen innskutt egenkapital	6	-5 570	-5 570
Sum innskutt egenkapital		24 430	24 430



Opptjent egenkapital			
Annen egenkapital	6	26 320 267	581 847
Sum opptjent egenkapital		26 320 267	581 847
Sum egenkapital		26 344 697	606 277
Gjeld			
Langsiktig gjeld			
Utsatt skatt	4, 5	10 136	0
Sum avsetninger for forpliktelser		10 136	0
Annen langsiktig gjeld			
Øvrig langsiktig gjeld		988	420 988
Sum annen langsiktig gjeld		988	420 988
Sum langsiktig gjeld		11 124	420 988
Kortsiktig gjeld			
Leverandørgjeld		2 095	0
Betalbar skatt	4, 5	1 104	0
Annen kortsiktig gjeld		0	3 197 980
Sum kortsiktig gjeld		3 199	3 197 980
Sum gjeld		14 323	3 618 968
SUM EGENKAPITAL OG GJELD		26 359 019	4 225 245



Organisasjonsnr: 927 481 367
BAYBREEZE HOLDING AS

NOTEOPPLYSNINGER - SELSKAP - alle poster oppgitt i hele tall

Note

Regnskapsprinsipper

Årsregnskapet er satt opp i samsvar med regnskapsloven og god regnskapsskikk. Selskapet kommer inn under regnskapslovens definisjon av små foretak, og Norsk Regnskapsstandard nr. 8 for små foretak er fulgt. Klassifisering av balanseposter Eiendeler bestemt til varig eie og bruk klassifiseres som anleggsmidler. Fordringer klassifiseres som omløpsmidler hvis de skal tilbakebetales i løpet av ett år. For gjeld legges samme kriterier til grunn for å skille mellom langsiktig og kortsiktig gjeld. Første års avdrag på langsiktig gjeld og langsiktige fordringer klassifiseres likevel ikke som kortsiktig gjeld eller omløpsmiddel. Inntektsføring Realiserte gevinster og utdelinger fra investeringer er klassifiserte som finansinntekter. Urealiserte gevinster og tap er klassifisert som finansielle poster. Tap ved realisasjon er klassifisert som finanskostnader. Kostnader medtas etter sammenstillingsprinsippet, dvs. i samme periode som tilhørende inntekt inntektsføres. Investeringer i finansielle instrumenter Langsiktige plasseringer i aksjer og andeler er bokført til kostpris. Investeringene er vurdert til kostpris, og nedskrives til virkelig verdi ved varig verdifall. Utbytte/konsernbidrag fra datterselskap regnskapsføres samme året som datterselskapet avsetter beløpet. Utbytte fra andre selskaper regnskapsføres som finansinntekt når utbyttet er vedtatt. Balanseført verdi skrives ned til antatt virkelig verdi når den er lavere. For kortsiktige investeringer i børsnoterte verdipapirer benyttes markedsverdiprinsippet. Verdien i balansen tilsvarende markedsverdien av investeringene per 31.12. Gjeld Gjeld balanseføres til nominelt gjeldsbeløp. Skatter Skattekostnaden i resultatregnskapet omfatter både periodens betalbare skatt og endring i utsatt skatt. Utsatt skatt beregnes på grunnlag av de midlertidige forskjellene som eksisterer mellom regnskapsmessige og skattemessige verdier, og eventuelt skattemessig underskudd til framføring, ved utgangen av regnskapsåret. Skatteøkende og skattereduserende midlertidige forskjeller som reverserer eller kan reversere i samme periode, utlignes. Utsatt skattefordel på netto skattereduserende forskjeller og underskudd til framføring som ikke kan utlignes, balanseføres i den grad skattefordelen antas å kunne utnyttes gjennom framtidig skattepliktig inntekt. Oppføring av utsatt skattefordel på netto skattereduserende forskjeller som ikke er utlignet, og underskudd til framføring, begrunnes med antatt framtidig inntjening. Utsatt skatt og utsatt skattefordel som kan balanseføres, oppføres netto i balansen. Utsatt skatt og utsatt skattefordel er beregnet med skattesatsen ved utgangen av regnskapsåret, som er 22%.

Note

1

Antall årsverk i regnskapsåret

0.00

<u>Sum</u>	<u>Beløp</u>
------------	--------------

<u>Balanseført verdi 31.12.</u>	<u>Varige driftsmidler</u>	<u>Immaterielle eiend.</u>
---------------------------------	----------------------------	----------------------------



Årsregnskap for
BAYBREEZE HOLDING AS
927481367
Regnskapsår
01.01.2023 - 31.12.2023



BAYBREEZE HOLDING AS
927 481 367

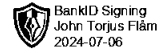


Resultatregnskap

	Note	2023	2022
Driftskostnader			
Annen driftskostnad	1	-110 186	-2 569
Sum driftskostnader		-110 186	-2 569
Driftsresultat		-110 186	-2 569
Finansinntekter			
Annen renteinntekt		214 548	0
Annen finansinntekt	2	25 419 462	680 262
Verdiøkning av finansielle instrumenter vurdert til virkelig verdi	3	249 424	0
Sum finansinntekter		25 883 434	680 262
Finanskostnader			
Annen rentekostnad		-22 799	-82 863
Annen finanskostnad		-789	0
Sum finanskostnader		-23 588	-82 863
Netto finans		25 859 846	597 399
Resultat før skattekostnad		25 749 659	594 831
Skattekostnad	4, 5	-11 240	0
Årsresultat		25 738 420	594 831
Overføringer			
Annen egenkapital	6	25 738 420	581 847
Udekket tap		0	12 984
Sum overføringer		25 738 420	594 831



BAYBREEZE HOLDING AS
927 481 367



Balanse

	Note	31.12.2023	31.12.2022
EIENDELER			
Anleggsmidler			
Finansielle anleggsmidler			
Investeringer i aksjer og andeler		11 474 050	4 131 778
Sum finansielle anleggsmidler		11 474 050	4 131 778
Sum anleggsmidler		11 474 050	4 131 778
Omløpsmidler			
Fordringer			
Andre kortsiktige fordringer		60 750	0
Sum fordringer		60 750	0
Investeringer			
Markedsbaserte aksjer	3	4 360 066	0
Markedsbaserte obligasjoner	3	1 340 019	0
Sum investeringer		5 700 085	0
Bankinnskudd, kontanter og lignende			
Bankinnskudd, kontanter og lignende		9 124 133	93 467
Sum bankinnskudd, kontanter og lignende		9 124 133	93 467
Sum omløpsmidler		14 884 969	93 467
SUM EIENDELER		26 359 019	4 225 245



BAYBREEZE HOLDING AS
927 481 367



Balanse

	Note	31.12.2023	31.12.2022
EGENKAPITAL OG GJELD			
Egenkapital			
Innskutt egenkapital			
Aksjekapital	6	30 000	30 000
Annen innskutt egenkapital	6	-5 570	-5 570
Sum innskutt egenkapital		24 430	24 430
Opptjent egenkapital			
Annen egenkapital	6	26 320 267	581 847
Sum opptjent egenkapital		26 320 267	581 847
Sum egenkapital		26 344 697	606 277
Gjeld			
Avsetning og forpliktelser			
Utsatt skatt	4, 5	10 136	0
Sum avsetning for forpliktelser		10 136	0
Annen langsiktig gjeld			
Øvrig langsiktig gjeld		988	420 988
Sum annen langsiktig gjeld		988	420 988
Kortsiktig gjeld			
Leverandørgjeld		2 095	0
Betalbar skatt	4, 5	1 104	0
Annen kortsiktig gjeld		0	3 197 980
Sum kortsiktig gjeld		3 199	3 197 980
Sum gjeld		14 323	3 618 968
SUM EGENKAPITAL OG GJELD		26 359 019	4 225 245

Trondheim, 28.06.2024

John Torjus Flåm
styrets leder



BAYBREEZE HOLDING AS
927 481 367



Noter

Regnskapsprinsipper

Årsregnskapet er satt opp i samsvar med regnskapsloven og god regnskapsskikk. Selskapet kommer inn under regnskapslovens definisjon av små foretak, og Norsk Regnskapsstandard nr. 8 for små foretak er fulgt.

Klassifisering av balanseposter

Eiendeler bestemt til varig eie og bruk klassifiseres som anleggsmidler. Fordringer klassifiseres som omløpsmidler hvis de skal tilbakebetales i løpet av ett år. For gjeld legges samme kriterier til grunn for å skille mellom langsiktig og kortsiktig gjeld. Første års avdrag på langsiktig gjeld og langsiktige fordringer klassifiseres likevel ikke som kortsiktig gjeld eller omløpsmiddel.

Inntektsføring

Realiserte gevinster og utdelinger fra investeringer er klassifisert som finansinntekter. Urealiserte gevinster og tap er klassifisert som finansielle poster. Tap ved realisasjon er klassifisert som finanskostnader. Kostnader medtas etter sammenstillingsprinsippet, dvs. i samme periode som tilhørende inntekt inntektsføres.

Investeringer i finansielle instrumenter

Langsiktige plasseringer i aksjer og andeler er bokført til kostpris. Investeringene er vurdert til kostpris, og nedskrives til virkelig verdi ved varig verdifall. Utbytte/konsernbidrag fra datterselskap regnskapsføres samme året som datterselskapet avsetter beløpet. Utbytte fra andre selskaper regnskapsføres som finansinntekt når utbyttet er vedtatt. Balanseført verdi skrives ned til antatt virkelig verdi når den er lavere. For kortsiktige investeringer i børnoterte verdipapirer benyttes markedsverdiprinsippet. Verdien i balansen tilsvarer markedsverdien av investeringene per 31.12.

Gjeld

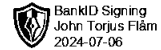
Gjeld balanseføres til nominelt gjeldsbeløp.

Skatter

Skattekostnaden i resultatregnskapet omfatter både periodens betalbare skatt og endring i utsatt skatt. Utsatt skatt beregnes på grunnlag av de midlertidige forskjellene som eksisterer mellom regnskapsmessige og skattemessige verdier, og eventuelt skattemessig underskudd til framføring, ved utgangen av regnskapsåret. Skatteøkende og skattereduserende midlertidige forskjeller som reverserer eller kan reversere i samme periode, utlignes. Utsatt skattefordel på netto skattereduserende forskjeller og underskudd til framføring som ikke kan utlignes, balanseføres i den grad skattefordelen antas å kunne utnyttes gjennom framtidig skattepliktig inntekt. Oppføring av utsatt skattefordel på netto skattereduserende forskjeller som ikke er utlignet, og underskudd til framføring, begrunnes med antatt framtidig inntjening. Utsatt skatt og utsatt skattefordel som kan balanseføres, oppføres netto i balansen. Utsatt skatt og utsatt skattefordel er beregnet med skattesatsen ved utgangen av regnskapsåret, som er 22%.



BAYBREEZE HOLDING AS
927 481 367



Note 1 - Antall årsverk

Selskapet har ikke hatt ansatte i løpet av regnskapsåret.

Note 2 - Annen finansinntekt

Annen finansinntekt fremkommer slik:

	Beløp
Gevinst ved salg aksjer mv.	25 209 625
Utbytte	209 836
Sum	25 419 462

Note 3 - Markedsbaserte finansielle instrumenter

Markedsbaserte finansielle instrumenter	Anskaffelses- kost	Bokført verdi	Urealisert verdiendring
Aksjer mv.	4 156 714	4 360 066	203 353
Rentefond mv.	1 293 948	1 340 019	46 071
Sum	5 450 662	5 700 085	249 424
Urealisert verdiendring 01.01.			0
Resultateffekt i året			249 424

Note 4 - Spesifisering av skatt

Skattekostnad	2023	2022
Betalbar skatt på alminnelig inntekt	1 104	0
+/- Endringer i utsatt skatt/utsatt skattefordel	10 136	0
Skattekostnad	11 240	0
Skattepliktig inntekt		
Resultat før skatt	25 749 659	594 831
Permanente forskjeller	-25 661 062	-659 854
- Anvendelse av fremførbart underskudd	-83 578	0
Skattepliktig inntekt	5 019	-65 023
Betalbar skatt i balansen		
Betalbar skatt på årets resultat	1 104	0
Sum betalbar skatt i balansen	1 104	0

Note 5 - Midlertidige forskjeller - utsatt skatt/skattefordel

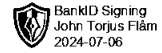
Utsatt skatt/utsatt skattefordel i balansen avsettes på grunnlag av forskjeller mellom regnskapsmessige og skattemessige verdier i henhold til norsk regnskapsstandard for skatt.

Midlertidige skatteøkende og skattereduserende forskjeller som kan utlignes er nettoført.

Midlertidige forskjeller knyttet til:	01.01.2023	31.12.2023	Endring
Anleggsmidler	0	46 071	-46 071
Fremførbart underskudd	-83 578	0	-83 578
Netto forskjeller	-83 578	46 071	-129 649
Skattereduserende forskjeller som ikke kan utlignes	83 578	0	83 578
Sum midlertidige forskjeller som påvirker betalbar skatt	0	46 071	-46 071
Utsatt skatt 31.12.2023 basert på 22 %	0	10 136	-10 136



BAYBREEZE HOLDING AS
927 481 367



Note 6 - Egenkapital

	Aksjekapital	Annen innsk. EK	Opptjent egenkapital	Sum
Egenkapital 31.12.2022	30 000	-5 570	581 847	606 277
Årsresultat	0	0	25 738 420	25 738 420
Egenkapital 31.12.2023	30 000	-5 570	26 320 267	26 344 697

Lån og sikkerhetsstillelse til ledende personer, eiere med videre

Det er ikke gitt lån eller sikkerhetsstillelse til medlemmer av styrende organer.