



ÅRSREGNSKAPET FOR REGNSKAPSÅRET 2021 - GENERELL INFORMASJON

Enheten

Organisasjonsnummer: 986 352 465
Organisasjonsform: Aksjeselskap
Foretaksnavn: HAGLAND INVEST AS
Forretningsadresse: Smedasundet 97
5525 HAUGESUND

Regnskapsår

Årsregnskapets periode: 01.01.2021 - 31.12.2021

Konsern

Morselskap i konsern: Nei

Regnskapsregler

Regler for små foretak benyttet: Ja
Benyttet ved utarbeidelsen av årsregnskapet til selskapet: Regnskapslovens alminnelige regler

Årsregnskapet fastsatt av kompetent organ

Bekreftet av representant for selskapet: Knut W. Aanensen
Dato for fastsettelse av årsregnskapet: 13.05.2022

Grunnlag for avgivelse

År 2021: Årsregnskapet er elektronisk innlevert
År 2020: Tall er hentet fra elektronisk innlevert årsregnskap fra 2021

Det er ikke krav til at årsregnskapet m.v. som sendes til Regnskapsregisteret er undertegnet. Kontrollen på at dette er utført ligger hos revisor/enhetens øverste organ. Sikkerheten ivaretas ved at innsender har rolle/rettighet for innsending av årsregnskapet via Altinn, og ved at det bekreftes at årsregnskapet er fastsatt av kompetent organ.

Brønnøysundregistrene, 20.07.2023



Resultatregnskap

Beløp i: NOK	Note	2021	2020
RESULTATREGNSKAP			
Kostnader			
Lønnskostnad	1	37 083	35 783
Annen driftskostnad	1	283 503	307 290
Sum kostnader		320 586	343 073
Driftsresultat		-320 586	-343 073
Finansinntekter og finanskostnader			
Aksjeutbytte		1 003 441	818 139
Annen renteinntekt		377 690	367 427
Annen finansinntekt		6 810 136	79 091
Verdiøkning markedsbaserte omløpsmidler		1 036 587	814 966
Sum finansinntekter		9 227 854	2 079 622
Verdireduksjon markedsbaserte omløpsmidler		1 661 013	730 191
Rentekostnad til foretak i samme konsern		134 647	193 635
Annen rentekostnad		1 939	773
Sum finanskostnader		1 797 599	924 598
Netto finans		7 430 255	1 155 024
Ordinært resultat før skattekostnad		7 109 669	811 952
Skattekostnad på ordinært resultat	4	2 871	-29 024
Ordinært resultat etter skattekostnad		7 106 798	840 976
Årsresultat		7 106 798	840 976
Årsresultat etter minoritetsinteresser		7 106 798	840 976
Totalresultat		7 106 798	840 976
Overføringer og disponeringer			
Avsatt til annen egenkapital		7 106 798	840 976
Sum overføringer og disponeringer		7 106 798	840 976



Balanse

Beløp i: NOK	Note	2021	2020
BALANSE - EIENDELER			
Anleggsmidler			
Immaterielle eiendeler			
Utsatt skattefordel	4	3 718	9 900
Sum immaterielle eiendeler		3 718	9 900
Finansielle anleggsmidler			
Investering i annet foretak i samme konsern		1 275 000	1 000 000
Lån til foretak i samme konsern	7	6 121 210	3 669 297
Investeringer i tilknyttet selskap	8		
Investeringer i aksjer og andeler		1 349 997	1 300 000
Sum finansielle anleggsmidler		8 746 206	5 969 297
Sum anleggsmidler		8 749 925	5 979 197
Omløpsmidler			
Varer			
Fordringer			
Andre kortsiktige fordringer	7	8 782 636	204 531
Sum fordringer		8 782 636	204 531
Investeringer			
Markedsbaserte aksjer	3	16 302 722	26 749 335
Sum investeringer		16 302 722	26 749 335
Bankinnskudd, kontanter og lignende			
Bankinnskudd, kontanter o.l.		370 700	158 926
Sum bankinnskudd, kontanter og lignende		370 700	158 926
Sum omløpsmidler		25 456 057	27 112 792
SUM EIENDELER		34 205 982	33 091 989

BALANSE - EGENKAPITAL OG GJELD



Balanse

Beløp i: NOK	Note	2021	2020
Egenkapital			
Innskutt egenkapital			
Aksjekapital	2	990 600	990 600
Overkurs		5 115 064	5 115 064
Annen innskutt egenkapital		2 602 890	2 591 151
Sum innskutt egenkapital		8 708 554	8 696 815
Opptjent egenkapital			
Annen egenkapital		25 480 725	18 373 927
Sum opptjent egenkapital		25 480 725	18 373 927
Sum egenkapital	6	34 189 279	27 070 742
Gjeld			
Langsiktig gjeld			
Utsatt skatt	4		
Annen langsiktig gjeld			
Sum langsiktig gjeld		0	0
Kortsiktig gjeld			
Betalbar skatt	4		
Annen kortsiktig gjeld	7	16 703	6 021 247
Sum kortsiktig gjeld		16 703	6 021 247
Sum gjeld		16 703	6 021 247
SUM EGENKAPITAL OG GJELD		34 205 982	33 091 989



Brønnøysundregistrene

ÅRSREGNSKAP FOR REGNSKAPSÅRET 2021 - GENERELL INFORMASJON

Journalnummer: 2022 464235

Enheten

Organisasjonsnummer: 986 352 465
Organisasjonsform: Aksjeselskap
Foretaksnavn: HAGLAND INVEST AS
Forretningsadresse: Smedasundet 97
5525 HAUGESUND

Regnskapsår

Årsregnskapets periode: 01.01.2021 - 31.12.2021

Konsern

Morselskap i konsern: Nei

Regnskapsregler

Regler for små foretak benyttet: Ja
Benyttet ved utarbeidelsen av
årsregnskapet til selskapet: Regnskapslovens alminnelige regler

Årsregnskapet fastsatt av kompetent organ

Bekreftet av representant for selskapet: Knut W. Aanensen
Dato for fastsettelse av årsregnskapet: 13.05.2022

Grunnlag for avgivelse

År 2021: Årsregnskap er elektronisk innlevert.
År 2020: Tall er hentet fra elektronisk innlevert årsregnskap fra 2021.

Det er ikke krav til at årsregnskapet m.v. som sendes til Regnskapsregisteret er undertegnet. Kontrollen på at dette er utført ligger hos revisor/enhetens øverste organ. Sikkerheten ivaretas ved at innsender har rolle/rettighet for innsending av årsregnskapet via Altinn, og ved at det bekreftes at årsregnskapet er fastsatt av kompetent organ.

Brønnøysundregistrene, 20.06.2022



Organisasjonsnr: 986 352 465
HAGLAND INVEST AS

RESULTATREGNSKAP

Beløp i: NOK	Note	2021	2020
RESULTATREGNSKAP			
Kostnader			
Lønnskostnad	1	37 083	35 783
Annen driftskostnad	1	283 503	307 290
Sum kostnader		320 586	343 073
Driftsresultat		-320 586	-343 073
Finansinntekter og finanskostnader			
Aksjeutbytte		1 003 441	818 139
Annen renteinntekt		377 690	367 427
Annen finansinntekt		6 810 136	79 091
Verdiøkning markedsbaserte omløpsmidler		1 036 587	814 966
Sum finansinntekter		9 227 854	2 079 622
Verdireduksjon markedsbaserte omløpsmidler		1 661 013	730 191
Rentekostnad til foretak i samme konsern		134 647	193 635
Annen rentekostnad		1 939	773
Sum finanskostnader		1 797 599	924 598
Netto finans		7 430 255	1 155 024
Ordinært resultat før skattekostnad		7 109 669	811 952
Skattekostnad på ordinært resultat	4	2 871	-29 024
Ordinært resultat etter skattekostnad		7 106 798	840 976
Årsresultat		7 106 798	840 976
Årsresultat etter minoritetsinteresser		7 106 798	840 976
Totalresultat		7 106 798	840 976
Overføringer og disponeringer			
Avsatt til annen egenkapital		7 106 798	840 976
Sum overføringer og disponeringer		7 106 798	840 976



Organisasjonsnr: 986 352 465
HAGLAND INVEST AS

BALANSE

Beløp i: NOK

	Note	2021	2020
--	------	------	------

BALANSE - EIENDELER

Anleggsmidler

Immaterielle eiendeler

Utsatt skattefordel	4	3 718	9 900
Sum immaterielle eiendeler		3 718	9 900

Finansielle anleggsmidler

Investering i annet foretak i samme konsern		1 275 000	1 000 000
Lån til foretak i samme konsern	7	6 121 210	3 669 297
Investeringer i tilknyttet selskap	8		
Investeringer i aksjer og andeler		1 349 997	1 300 000
Sum finansielle anleggsmidler		8 746 206	5 969 297

Sum anleggsmidler

8 749 925

5 979 197

Omløpsmidler

Varer

Fordringer

Andre kortsiktige fordringer	7	8 782 636	204 531
Sum fordringer		8 782 636	204 531

Investeringer

Markedsbaserte aksjer	3	16 302 722	26 749 335
Sum investeringer		16 302 722	26 749 335

Bankinnskudd, kontanter og lignende

Bankinnskudd, kontanter o. l.		370 700	158 926
Sum bankinnskudd, kontanter og lignende		370 700	158 926

Sum omløpsmidler

25 456 057

27 112 792

SUM EIENDELER

34 205 982

33 091 989

BALANSE - EGENKAPITAL OG GJELD

Egenkapital

Innskutt egenkapital



Aksjekapital	2	990 600	990 600
Overkurs		5 115 064	5 115 064
Annen innskutt egenkapital		2 602 890	2 591 151
Sum innskutt egenkapital		8 708 554	8 696 815
Opptjent egenkapital			
Annen egenkapital		25 480 725	18 373 927
Sum opptjent egenkapital		25 480 725	18 373 927
Sum egenkapital	6	34 189 279	27 070 742
Gjeld			
Langsiktig gjeld			
Utsatt skatt	4		
Annen langsiktig gjeld			
Sum langsiktig gjeld		0	0
Kortsiktig gjeld			
Betalbar skatt	4		
Annen kortsiktig gjeld	7	16 703	6 021 247
Sum kortsiktig gjeld		16 703	6 021 247
Sum gjeld		16 703	6 021 247
SUM EGENKAPITAL OG GJELD		34 205 982	33 091 989



Organisasjonsnr: 986 352 465
HAGLAND INVEST AS

NOTEOPPLYSNINGER - SELSKAP - alle poster oppgitt i hele tall

Note

Antall aksjer og aksjeeiere

Note

Antall årsverk i regnskapsåret

Virksomheten har hatt følgende antall årsverk:
0.00

Omløpsmidler Startdato Sluttdato Endring

Skattemessig fremf.undersk. Startdato Sluttdato Endring

Kortsiktig gjeld Startdato Sluttdato Endring



HAGLAND INVEST AS
(Org. nr. 986 352 465)

ÅRSREGNSKAP

2021



Deloitte.

Deloitte AS
Sundgaten 119
Postboks 528
NO-5501 Haugesund
Norway

Tel: +47 52 70 25 40
www.deloitte.no

Til generalforsamlingen i Hagland Invest AS

UAVHENGIG REVISORS BERETNING

Konklusjon

Vi har revidert Hagland Invest AS' årsregnskap som består av balanse per 31. desember 2021, resultatregnskap for regnskapsåret avsluttet per denne datoen og noter til årsregnskapet, herunder et sammendrag av viktige regnskapsprinsipper.

Etter vår mening

- oppfyller årsregnskapet gjeldende lovkrav, og
- gir årsregnskapet et rettviseende bilde av selskapets finansielle stilling per 31. desember 2021, og av dets resultater for regnskapsåret avsluttet per denne datoen i samsvar med regnskapslovens regler og god regnskapsskikk i Norge.

Grunnlag for konklusjonen

Vi har gjennomført revisjonen i samsvar med de internasjonale revisjonsstandardene International Standards on Auditing (ISA-ene). Våre oppgaver og plikter i henhold til disse standardene er beskrevet nedenfor under *Revisors oppgaver og plikter ved revisjonen av årsregnskapet*. Vi er uavhengige av selskapet slik det kreves i lov, forskrift og International Code of Ethics for Professional Accountants utstedt av the International Ethics Standards Board for Accountants (IESBA-reglene), og vi har overholdt våre øvrige etiske forpliktelser i samsvar med disse kravene. Innhentet revisjonsbevis er etter vår vurdering tilstrekkelig og hensiktsmessig som grunnlag for vår konklusjon.

Styrets ansvar for årsregnskapet

Styret (ledelsen) er ansvarlig for å utarbeide årsregnskapet og for at det gir et rettviseende bilde i samsvar med regnskapslovens regler og god regnskapsskikk i Norge. Ledelsen er også ansvarlig for slik internkontroll som den finner nødvendig for å kunne utarbeide et årsregnskap som ikke inneholder vesentlig feilinformasjon, verken som følge av misligheter eller utilsiktede feil.

Ved utarbeidelsen av årsregnskapet må ledelsen ta standpunkt til selskapets evne til fortsatt drift og opplyse om forhold av betydning for fortsatt drift. Forutsetningen om fortsatt drift skal legges til grunn for årsregnskapet så lenge det ikke er sannsynlig at virksomheten vil bli avvirket.

Revisors oppgaver og plikter ved revisjonen av årsregnskapet

Vårt mål er å oppnå betryggende sikkerhet for at årsregnskapet som helhet ikke inneholder vesentlig feilinformasjon, verken som følge av misligheter eller utilsiktede feil, og å avgi en revisjonsberetning som inneholder vår konklusjon. Betryggende sikkerhet er en høy grad av sikkerhet, men ingen garanti for at en revisjon utført i samsvar med ISA-ene, alltid vil avdekke vesentlig feilinformasjon som eksisterer. Feilinformasjon kan oppstå som følge av misligheter eller utilsiktede feil. Feilinformasjon blir vurdert som vesentlig dersom den enkeltvis eller samlet med rimelighet kan forventes å påvirke økonomiske beslutninger som brukerne foretar basert på årsregnskapet.

Som del av en revisjon i samsvar med ISA-ene, utøver vi profesjonelt skjønn og utviser profesjonell skepsis gjennom hele revisjonen. I tillegg:

- identifiserer og vurderer vi risikoen for vesentlig feilinformasjon i regnskapet, enten det skyldes misligheter eller utilsiktede feil. Vi utformer og gjennomfører revisjonshandlinger for å håndtere slike risikoen, og innhenter

Deloitte refers to one or more of Deloitte Touche Tohmatsu Limited ("DTTL"), its global network of member firms, and their related entities (collectively, the "Deloitte organization"). DTTL (also referred to as "Deloitte Global") and each of its member firms and related entities are legally separate and independent entities, which cannot obligate or bind each other in respect of third parties. DTTL and each DITL member firm and related entity is liable only for its own acts and omissions, and not those of each other. DTTL does not provide services to clients. Please see www.deloitte.no to learn more.

© Deloitte AS

Registrert i Foretaksregisteret Medlemmer av Den norske Revisorforening
Organisasjonsnummer: 980 211 282

Penneo Dokumentnøkkel: TBIE6-EYZZ-JD2EK-UY17-01BFQ-8UF48



Deloitte.

side 2
Uavhengig revisors beretning
Hagland Invest AS

revisjonsbevis som er tilstrekkelig og hensiktsmessig som grunnlag for vår konklusjon. Risikoen for at vesentlig feilinformasjon som følge av misligheter ikke blir avdekket, er høyere enn for feilinformasjon som skyldes utilsiktede feil, siden misligheter kan innebære samarbeid, forfalskning, bevisste utelatelser, uriktige fremstillinger eller overstyring av internkontroll.

- opparbeider vi oss en forståelse av den interne kontroll som er relevant for revisjonen, for å utforme revisjonshandlinger som er hensiktsmessige etter omstendighetene, men ikke for å gi uttrykk for en mening om effektiviteten av selskapets interne kontroll.
- evaluerer vi om de anvendte regnskapsprinsippene er hensiktsmessige og om regnskapsestimatene og tilhørende noteopplysninger utarbeidet av ledelsen er rimelige.
- konkluderer vi på hensiktsmessigheten av ledelsens bruk av fortsatt drift-forutsetningen ved avleggelsen av årsregnskapet, basert på innhentede revisjonsbevis, og hvorvidt det foreligger vesentlig usikkerhet knyttet til hendelser eller forhold som kan skape tvil av betydning om selskapets evne til fortsatt drift. Dersom vi konkluderer med at det eksisterer vesentlig usikkerhet, kreves det at vi i revisjonsberetningen henleder oppmerksomheten på tilleggsopplysningene i årsregnskapet, eller, dersom slike tilleggsopplysninger ikke er tilstrekkelige, at vi modifiserer vår konklusjon. Våre konklusjoner er basert på revisjonsbevis innhentet inntil datoen for revisjonsberetningen. Etterfølgende hendelser eller forhold kan imidlertid medføre at selskapet ikke fortsetter driften.
- evaluerer vi den samlede presentasjonen, strukturen og innholdet i årsregnskapet, inkludert tilleggsopplysningene, og hvorvidt årsregnskapet gir uttrykk for de underliggende transaksjonene og hendelsene på en måte som gir et rettviseende bilde.

Vi kommuniserer med styret blant annet om det planlagte omfanget av revisjonen og til hvilken tid revisjonsarbeidet skal utføres. Vi utveksler også informasjon om forhold av betydning som vi har avdekket i løpet av revisjonen, herunder om eventuelle svakheter av betydning i den interne kontrollen.

Haugesund, 12. mai 2022
Deloitte AS

Jørn Marcussen
statsautorisert revisor

Penneo Dokumentnøkkel: TBIE6-EX7ZZ-ID2EK-UY1Y7-01BFQ-8UFAB



PENNEO

Signaturene i dette dokumentet er juridisk bindende. Dokument signert med "Penneo™ - sikker digital signatur".
De signerende parter sin identitet er registrert, og er listet nedenfor.

"Med min signatur bekrefter jeg alle datoer og innholdet i dette dokument."

Jørn-Didrik Marcussen

Statsautorisert revisor

Serienummer: 9578-5990-4-1647836

IP: 217.173.xxx.xxx

2022-05-13 11:08:28 UTC



Penneo Dokumentnøkkel: TBIE6-EYZZZ-JD2EK-UY1Y7-01BFO-8UFAB

Dokumentet er signert digitalt, med **Penneo.com**. Alle digitale signatur-data i dokumentet er sikret og validert av den datamaskin-utregnede hash-verdien av det opprinnelige dokument. Dokumentet er låst og tids-stemplet med et sertifikat fra en betrodd tredjepart. All kryptografisk bevis er integrert i denne PDF, for fremtidig validering (hvis nødvendig).

Hvordan bekrefter at dette dokumentet er originalen?

Dokumentet er beskyttet av ett Adobe CDS sertifikat. Når du åpner dokumentet i

Adobe Reader, skal du kunne se at dokumentet er sertifisert av **Penneo e-signature service <penneo@penneo.com>**. Dette garanterer at innholdet i dokumentet ikke har blitt endret.

Det er lett å kontrollere de kryptografiske beviser som er lokalisert inne i dokumentet, med Penneo validator - <https://penneo.com/validate>



Hagland Invest AS

Resultatregnskap

Note	Driftsinntekter og driftskostnader	2021	2020
1	Lønnskostnad	37 083	35 783
1	Annen driftskostnad	283 503	307 290
	Sum driftskostnader	<u>320 586</u>	<u>343 073</u>
	Driftsresultat	<u>-320 586</u>	<u>-343 073</u>
	Finansinntekter og finanskostnader		
	Aksjeutbytte	1 003 441	818 139
	Annen renteinntekt	377 690	367 427
	Annen finansinntekt	6 810 136	79 091
	Verdiøkning markedsbaserte omløpsmidler	1 036 587	814 966
	Verdireduksjon markedsbaserte omløpsmidler	1 661 013	730 191
	Rentekostnad til foretak i samme konsern	134 647	193 635
	Annen rentekostnad	1 939	773
	Resultat av finansposter	<u>7 430 255</u>	<u>1 155 024</u>
	Ordinært resultat før skattekostnad	7 109 669	811 952
4	Skattekostnad på ordinært resultat	2 871	-29 024
	Ordinært resultat	<u>7 106 798</u>	<u>840 976</u>
	Årsoverskudd	<u>7 106 798</u>	<u>840 976</u>
	Overføringer		
	Avsatt til annen egenkapital	7 106 798	840 976
	Sum overføringer	<u>-7 106 798</u>	<u>-840 976</u>



Hagland Invest AS

Balanse

Note	Eiendeler	2021	2020
4	Utsatt skattefordel	3 718	9 900
	Sum immaterielle eiendeler	<u>3 718</u>	<u>9 900</u>
	Finansielle driftsmidler		
	Investeringer i annet foretak i samme konsern	1 275 000	1 000 000
7	Lån til foretak i samme konsern	6 121 210	3 669 297
	Investeringer i aksjer og andeler	1 349 997	1 300 000
	Sum finansielle anleggsmidler	<u>8 746 206</u>	<u>5 969 297</u>
	Sum anleggsmidler	<u>8 749 925</u>	<u>5 979 197</u>
	Fordringer		
7	Andre kortsiktige fordringer	8 782 636	204 531
	Sum fordringer	<u>8 782 636</u>	<u>204 531</u>
	Investeringer		
3	Markedsbaserte aksjer	16 302 722	26 749 335
	Sum investeringer	<u>16 302 722</u>	<u>26 749 335</u>
	Bankinnskudd, kontanter o.l.	370 700	158 926
	Sum omløpsmidler	<u>25 456 057</u>	<u>27 112 792</u>
	Sum eiendeler	<u>34 205 982</u>	<u>33 091 989</u>




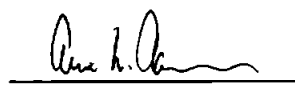
Hagland Invest AS

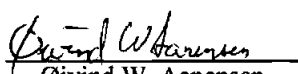
Balanse


Note	Egenkapital og gjeld	2021	2020
	Innskutt egenkapital		
2	Aksjekapital	990 600	990 600
	Overkurs	5 115 064	5 115 064
	Annen innskutt egenkapital	2 602 890	2 591 151
	Sum innskutt egenkapital	<u>8 708 554</u>	<u>8 696 815</u>
	Opptjent egenkapital		
	Annen egenkapital	25 480 725	18 373 927
	Sum opptjent egenkapital	<u>25 480 725</u>	<u>18 373 927</u>
6	Sum egenkapital	<u>34 189 279</u>	<u>27 070 742</u>
	Gjeld		
	Kortsiktig gjeld		
7	Annen kortsiktig gjeld	16 703	6 021 247
	Sum kortsiktig gjeld	<u>16 703</u>	<u>6 021 247</u>
	Sum gjeld	<u>16 703</u>	<u>6 021 247</u>
	Sum egenkapital og gjeld	<u>34 205 982</u>	<u>33 091 989</u>

Haugesund, 05.05.2022
Styret i Hagland Invest AS


Knut W. Aanensen
Styreleder


Arne W. Aanensen
Styremedlem


Øivind W. Aanensen
Styremedlem


Paal W. Aanensen
Styremedlem



Hagland Invest AS

Noter til regnskapet 2021

Regnskapsprinsipper

Årsregnskapet er satt opp i samsvar med regnskapsloven av 1998 og god regnskapsskikk for små foretak i Norge.

Hovedregel for vurdering og klassifisering av eiendeler og gjeld

Eiendeler bestemt til varig eie eller bruk er klassifisert som anleggsmidler. Andre eiendeler er klassifisert som omløpsmidler. Fordringer som skal tilbakebetales innen et år er klassifisert som omløpsmidler. Ved klassifisering av kortsiktig og langsiktig gjeld er tilsvarende kriterier lagt til grunn.

Omløpsmidler vurderes til laveste av anskaffelseskost og virkelig verdi.

Anleggsmidler vurderes til anskaffelseskost, men nedskrives til gjenvinnbart beløp dersom dette er lavere enn bokført verdi, og verdifallet forventes ikke å være forbigående. Anleggsmidler med begrenset økonomisk levetid avskrives planmessig.

Finansielle instrumenter og varederivater

Finansielle instrumenter, herunder aksjer og obligasjoner, som

- er klassifisert som omløpsmidler,
- inngår i en handelsportefølje med henblikk på videresalg,
- omsettes på børs, autorisert markedsplass eller tilsvarende regulert marked i utlandet, og
- har god eierspredning og likviditet

er vurdert til virkelig verdi på balansedagen. Andre investeringer er vurdert til laveste av gjennomsnittlig anskaffelseskost og virkelig verdi på balansedagen.

Fordringer

Kundefordringer og andre fordringer er oppført til pålydende etter fradrag for avsetning til forventet tap. Avsetning til tap gjøres på grunnlag av en individuell vurdering av de enkelte fordringer.

Bankinnskudd, kontanter og lignende

Bankinnskudd, kontanter ol. inkluderer kontanter, bankinnskudd og andre betalingsmidler med forfallsdato som er kortere enn tre måneder fra anskaffelse.

Kostnader

Kostnader regnskapsføres som hovedregel i samme periode som tilhørende inntekt. I de tilfeller det ikke er en klar sammenheng mellom utgifter og inntekter fastsettes fordelingen etter skjønsmessige kriterier. Øvrige unntak fra sammenstillingsprinsippet er angitt der det er aktuelt.

Skatter

Skattekostnaden sammenstilles med regnskapsmessig resultat før skatt. Skatt knyttet til egenkapitaltransaksjoner, for eksempel konsernbidrag, føres mot egenkapitalen.

Skattekostnaden består av betalbar skatt (skatt på årets direkte skattepliktige inntekt) og endring i netto utsatt skatt. Skattekostnaden fordeles på ordinært resultat og virkning av prinsippendring og korrigering av feil i henhold til skattegrunnlaget. Utsatt skatt og utsatt skattefordel er presentert netto i balansen.



Note 1 Antall ansatte, godtgjørelser, lån til ansatte mm

Selskapet har ikke ansatte pr 31.12.

Ytelser til ledende personer

	Styrehonorar
Styreleder	10 000
Styremedlemmer 3 stk.	22 500

Revisor

Godtgjørelse til Deloitte AS for revisjon utgjør i 2021 kr 17.800 ekskl. MVA

Note 2 Aksjekapital og aksjonærinformasjon

Aksjekapitalen i selskapet pr 31.12. består av følgende aksjeklasser:

	Antall	Pålydende verdi	Bokført verdi
Ordinære	6 604	150	990 600
Sum	6 604	150	990 600

Eierstruktur

De største aksjonærene i selskapet pr 31.12. var:

	Ordinære	Eierandel	Stemmeandel
<i>R.G.Hagland</i>	6 604	100 %	100 %
Totalt antall aksjer	6 604	100 %	100 %

Aksjer og opsjoner indirekte eiet av medlemmer i styret og daglig leder

Navn	Verv	Ordinære	Totalt antall aksjer
<i>Knut W. Aanensen</i>	Styreleder	2 708	41 %
<i>Arne W. Aanensen</i>	Styremedlem	2 410	36 %
<i>Øivind W. Aanensen</i>	Styremedlem	297	4,5 %
<i>Paal W. Aanensen</i>	Styremedlem	297	4,5 %

Note 3 Andre finansielle instrumenter

	Anskaffelses-kost	Balansført verdi	Markeds verdi	Utbytte
<i>Markedsbaserte aksjer</i>	11 386 705	16 302 722	16 302 722	1 003 441
Sum	11 386 705	16 302 722	16 302 722	1 003 441

**Note 4 Skattekostnad**

Årets skattekostnad fremkommer slik:

	2021	2020
Betalbar skatt	-	-
Skatteeffekt av konsernbidrag	-3 311	-28 034
Endring i utsatt skatt	6 182	-990
Skattekostnad ordinært resultat	2 871	-29 024

Betalbar skatt i balansen fremkommer som følger:

	2021	2020
Resultat før skatt	7 109 669	811 952
Permanente forskjeller	-7 124 719	-939 378
Avgitt konsernbidrag		
Mottatt konsernbidrag	15 050	127 426
Grunnlag betalbar skatt	0	0

Årets betalbare skatt	-	-
Betalbar skatt på mottatt konsernbidrag	-	-
Betalbar skatt i balansen	0	0

Utsatt skatt	31.12.20	31.12.21	Endring
Aksjer utenfor fritaksmetoden	-45 000	-16 900	-28 100
Netto grunnlag	-45 000	-16 900	-28 100
Utsatt skatt 22 %	-9 900	-3 718	-6 182

Note 5 Bankinnskudd

Bankinnskudd, kontanter og lignende omfatter bundne skattetrekksmidler med kr. 0,-.

Note 6 Egenkapitaltransaksjoner

	Aksje- kapital	Overkurs- fond	Annen innskutt egenkapital	Annen EK	Sum egenkapital
Egenkapital 01.01.	990 600	5 115 064	2 591 151	18 373 927	27 070 742
Mottatt konsernbidrag			11 739		11 739
Årets resultat				7 106 798	7 106 798
Egenkapital 31.12.	990 600	5 115 064	2 602 890	25 480 725	34 189 279

Note 7 Mellomværende med selskap i samme konsern m.v.

	Andre fordringer		Annen kortsiktig gjeld	
	2021	2020	2021	2020
Foretak i samme konsern	14 823 740	3 808 168	0	5 993 635
Sum	14 823 740	3 808 168	-	5 993 635

Note 8 Datterselskap, tilknyttet selskap m.v.



Firma	Ansk.- tidspunkt	Forretnings- kontor	Stemme- andel	Eier- andel
<i>Fordel Distribusjon AS</i>	<i>07.03.17</i>	<i>Haugesund</i>	65 %	65 %

Firma	Egenkapital i følge siste årsregnskap	Årsresultat i følge siste årsregnskap
<i>Fordel Distribusjon AS</i>	-2 896 536	-1 271 095

Fordel Distribusjon AS ble stiftet i 2017. Årsregnskap for 2021 er ikke avlagt pr. dags dato.