



ÅRSREGNSKAPET FOR REGNSKAPSÅRET 2025 - GENERELL INFORMASJON

Enheten

Organisasjonsnummer: 969 047 780
Organisasjonsform: Aksjeselskap
Foretaksnavn: RIIS GLASS OG FASADE AS
Forretningsadresse: Østre Rosten 74
7075 TILLER

Regnskapsår

Årsregnskapets periode: 01.01.2025 - 31.12.2025

Konsern

Morselskap i konsern: Nei

Regnskapsregler

Regler for små foretak benyttet: Ja
Benyttet ved utarbeidelsen av årsregnskapet til selskapet: Regnskapslovens alminnelige regler

Årsregnskapet fastsatt av kompetent organ

Bekreftet av representant for selskapet: Cecilie Nygård Lambrechts
Dato for fastsettelse av årsregnskapet: 10.03.2026

Grunnlag for avgivelse

År 2025: Årsregnskapet er elektronisk innlevert
År 2024: Tall er hentet fra elektronisk innlevert årsregnskap fra 2025

Det er ikke krav til at årsregnskapet m.v. som sendes til Regnskapsregisteret er undertegnet. Kontrollen på at dette er utført ligger hos revisor/enhetens øverste organ. Sikkerheten ivaretas ved at innsender har rolle/rettighet for innsending av årsregnskapet via Altinn, og ved at det bekreftes at årsregnskapet er fastsatt av kompetent organ.

Brønnøysundregistrene, 06.05.2026



Resultatregnskap

Beløp i: NOK	Note	2025	2024
RESULTATREGNSKAP			
Inntekter			
Salgsinntekt		42 724 020	56 060 048
Annen driftsinntekt		118 813	
Sum inntekter		42 842 833	56 060 048
Kostnader			
Varekostnad		21 730 248	26 999 616
Lønnskostnad	1	21 368 249	22 832 844
Avskrivning av driftsmidler og immaterielle eiendeler	2	271 368	240 600
Nedskrivning av varige driftsmidler og immaterielle eiendeler	2		
Annen driftskostnad		8 768 264	9 567 779
Sum kostnader		52 138 128	59 640 839
Driftsresultat		-9 295 296	-3 580 791
Finansinntekter og finanskostnader			
Annen renteinntekt		89 999	31 230
Annen finansinntekt		16 445	11 571
Sum finansinntekter		106 443	42 801
Rentekostnad til foretak i samme konsern		692 261	434 381
Annen rentekostnad		8 550	8 570
Annen finanskostnad		26 051	76 113
Sum finanskostnader		726 862	519 064
Netto finans		-620 418	-476 262
Resultat før skattekostnad		-9 915 714	-4 057 053
Skattekostnad på resultat	3	-2 177 973	-885 833
Årsresultat		-7 737 741	-3 171 220
Årsresultat etter minoritetsinteresser		-7 737 741	-3 171 220
Totalresultat		-7 737 741	-3 171 220



Resultatregnskap

Beløp i: NOK	Note	2025	2024
Overføringer og disponeringer			
Udekket tap	4	-7 737 741	-3 171 220
Sum overføringer og disponeringer		-7 737 741	-3 171 220



Balanse

Beløp i: NOK	Note	2025	2024
BALANSE - EIENDELER			
Anleggsmidler			
Immaterielle eiendeler			
Utvikling	2		
Konsesjoner, patenter o.l.	2		
Utsatt skattefordel	3	370 144	2 701 476
Goodwill	2		
Sum immaterielle eiendeler		370 144	2 701 476
Varige driftsmidler			
Tomter, bygninger o.a. fast eiendom	2		
Maskiner og anlegg	2	280 901	311 659
Skip og flytende installasjoner	2		
Driftsløsøre, inventar o.a. utstyr	2	713 040	964 872
Sum varige driftsmidler		993 941	1 276 531
Sum anleggsmidler		1 364 085	3 978 007
Omløpsmidler			
Varer			
Sum varer	5	3 204 487	5 274 697
Fordringer			
Kundefordringer	5, 6	6 301 878	6 268 710
Andre kortsiktige fordringer	5	181 457	232 264
Konsernfordringer	5	25 761 600	
Sum fordringer		32 244 934	6 500 973
Bankinnskudd, kontanter og lignende			
Bankinnskudd, kontanter o.l.		139 088	653 547
Sum bankinnskudd, kontanter og lignende		139 088	653 547
Sum omløpsmidler		35 588 510	12 429 218
SUM EIENDELER		36 952 595	16 407 225



Balanse

Beløp i: NOK	Note	2025	2024
BALANSE - EGENKAPITAL OG GJELD			
Egenkapital			
Innskutt egenkapital			
Aksjekapital	4, 7	7 616 000	7 616 000
Overkurs	4	2 250 000	2 250 000
Annen innskutt egenkapital	4		
Sum innskutt egenkapital		9 866 000	9 866 000
Opptjent egenkapital			
Annen egenkapital	4	-390 827	
Annen egenkapital	4		
Udekket tap	4		7 743 086
Sum opptjent egenkapital		-390 827	-7 743 086
Sum egenkapital		9 475 173	2 122 914
Gjeld			
Langsiktig gjeld			
Utsatt skatt	3		
Annen langsiktig gjeld			
Langsiktig konserngjeld	6		
Kortsiktig gjeld			
Leverandørgjeld		1 224 095	1 911 892
Betalbar skatt	3	1 100 695	
Skyldig offentlige avgifter		2 247 486	2 055 801
Kortsiktig konserngjeld	5	21 171 531	8 549 430
Annen kortsiktig gjeld		1 733 614	1 767 188
Sum kortsiktig gjeld		27 477 422	14 284 311
Sum gjeld		27 477 422	14 284 311
SUM EGENKAPITAL OG GJELD		36 952 595	16 407 225
POSTER UTENOM BALANSEN			
Garantistillelser	5		



Balanse

Beløp i: NOK	Note	2025	2024
Pantstillelser	5		



Brønnøysundregistrene

ÅRSREGNSKAP FOR REGNSKAPSÅRET 2025 - GENERELL INFORMASJON

Journalnummer: 2026 371706

Virksomheten

Organisasjonsnummer: 969 047 780
Organisasjonsform: Aksjeselskap
Foretaksnavn: RIIS GLASS OG FASADE AS
Forretningsadresse: Østre Rosten 74
7075 TILLER

Regnskapsår

Årsregnskapets periode: 01.01.2025 - 31.12.2025

Konsern

Morselskap i konsern: Nei

Regnskapsregler

Regler for små foretak benyttet: Ja
Benyttet ved utarbeidelsen av årsregnskapet: Regnskapslovens alminnelige regler

Årsregnskapet fastsatt av kompetent organ

Bekreftet av: Cecilie Nygård Lambrechts
Dato for fastsettelse av årsregnskapet: 10.03.2026

Grunnlag for avgivelse

År 2025: Årsregnskap er elektronisk innlevert.
År 2024: Tall er hentet fra elektronisk innlevert årsregnskap fra 2025.

Virksomheten sitt øverste organ er ansvarlig for at årsregnskapet er signert. Det er mulig å levere årsregnskap uten signatur fordi sikkerheten for rett rapportering er ivaretatt ved at innsenderen har rolle/rettighet for innsending i Altinn. Navnet på representanten, som bekrefter at årsregnskapet er godkjent, er i tillegg oppgitt.

Brønnøysundregistrene, 05.05.2026



Organisasjonsnr: 969 047 780
RIIS GLASS OG FASADE AS

RESULTATREGNSKAP

Beløp i: NOK	Note	2025	2024
RESULTATREGNSKAP			
Inntekter			
Salgsinntekt		42 724 020	56 060 048
Annen driftsinntekt		118 813	
Sum inntekter		42 842 833	56 060 048
Kostnader			
Varekostnad		21 730 248	26 999 616
Lønnskostnad	1	21 368 249	22 832 844
Avskrivning av driftsmidler og immaterielle eiendeler	2	271 368	240 600
Nedskrivning av varige driftsmidler og immaterielle eiendeler	2		
Annen driftskostnad		8 768 264	9 567 779
Sum kostnader		52 138 128	59 640 839
Driftsresultat		-9 295 296	-3 580 791
Finansinntekter og finanskostnader			
Annen renteinntekt		89 999	31 230
Annen finansinntekt		16 445	11 571
Sum finansinntekter		106 443	42 801
Rentekostnad til foretak i samme konsern		692 261	434 381
Annen rentekostnad		8 550	8 570
Annen finanskostnad		26 051	76 113
Sum finanskostnader		726 862	519 064
Netto finans		-620 418	-476 262
Resultat før skattekostnad		-9 915 714	-4 057 053
Skattekostnad på resultat	3	-2 177 973	-885 833
Årsresultat		-7 737 741	-3 171 220
Årsresultat etter minoritetsinteresser		-7 737 741	-3 171 220
Totalresultat		-7 737 741	-3 171 220
Overføringer og disponeringer			
Udekket tap	4	-7 737 741	-3 171 220
Sum overføringer og disponeringer		-7 737 741	-3 171 220





Aksjekapital	4, 7	7 616 000	7 616 000
Overkurs	4	2 250 000	2 250 000
Annen innskutt egenkapital	4		
Sum innskutt egenkapital		9 866 000	9 866 000
Opptjent egenkapital			
Annen egenkapital	4	-390 827	
Annen egenkapital	4		
Udekket tap	4		7 743 086
Sum opptjent egenkapital		-390 827	-7 743 086
Sum egenkapital		9 475 173	2 122 914
Gjeld			
Langsiktig gjeld			
Utsatt skatt	3		
Annen langsiktig gjeld			
Langsiktig konserngjeld	6		
Kortsiktig gjeld			
Leverandørgjeld		1 224 095	1 911 892
Betalbar skatt	3	1 100 695	
Skyldig offentlige avgifter		2 247 486	2 055 801
Kortsiktig konserngjeld	5	21 171 531	8 549 430
Annen kortsiktig gjeld		1 733 614	1 767 188
Sum kortsiktig gjeld		27 477 422	14 284 311
Sum gjeld		27 477 422	14 284 311
SUM EGENKAPITAL OG GJELD		36 952 595	16 407 225
POSTER UTENOM BALANSEN			
Garantistillelser	5		
Pantstillelser	5		



Organisasjonsnr: 969 047 780
RIIS GLASS OG FASADE AS

NOTEOPPLYSNINGER - SELSKAP

- alle poster oppgitt i hele tall

Note

Antall årsverk i regnskapsåret
19.00



Årsregnskap 2025

Riis Glass Og Fasade AS

Resultatregnskap
Balanse
Noter til regnskapet

Org.nr.: 969 047 780



Resultatregnskap Riis Glass Og Fasade AS

Driftsinntekter og driftskostnader	Note	2025	2024
Salgsinntekt		42 724 020	56 060 048
Annen driftsinntekt		118 813	0
Sum driftsinntekter		42 842 833	56 060 048
Varekostnad		21 730 248	26 999 616
Lønnskostnad	1	21 368 249	22 832 844
Avskrivning av driftsmidler og immaterielle eiendeler	2	271 368	240 600
Annen driftskostnad		8 768 264	9 567 779
Sum driftskostnader		52 138 128	59 640 839
Driftsresultat		-9 295 296	-3 580 791
Finansinntekter og finanskostnader			
Annen renteinntekt		89 999	31 230
Annen finansinntekt		16 445	11 571
Rentekostnad til foretak i samme konsern		692 261	434 381
Annen rentekostnad		8 550	8 570
Annen finanskostnad		26 051	76 113
Resultat av finansposter		-620 418	-476 262
Resultat før skattekostnad		-9 915 714	-4 057 053
Skattekostnad på resultat	3	-2 177 973	-885 833
Årsresultat		-7 737 741	-3 171 220
Overføringer			
Overført fra annen egenkapital	4	7 737 741	3 171 220
Sum overføringer		-7 737 741	-3 171 220



Balanse
Riis Glass Og Fasade AS

Eiendeler	Note	31.12.2025	31.12.2024
Anleggsmidler			
Immaterielle eiendeler			
Utsatt skattefordel	3	370 144	2 701 476
Sum immaterielle eiendeler		370 144	2 701 476
Varige driftsmidler			
Maskiner og anlegg	2	280 901	311 659
Driftsløsøre, inventar o.a. utstyr	2	713 040	964 872
Sum varige driftsmidler		993 941	1 276 531
Sum anleggsmidler		1 364 085	3 978 007
Omløpsmidler			
Lager av varer og annen beholdning	5	3 204 487	5 274 697
Fordringer			
Kundefordringer	5, 6	6 301 878	6 268 710
Andre kortsiktige fordringer	5	181 457	232 264
Konsernfordringer	5	25 761 600	0
Sum fordringer		32 244 934	6 500 973
Bankinnskudd, kontanter o.l.		139 088	653 547
Sum omløpsmidler		35 588 510	12 429 218
Sum eiendeler		36 952 595	16 407 225




Balanse

Riis Glass Og Fasade AS


Egenkapital og gjeld	Note	31.12.2025	31.12.2024
Egenkapital			
Innskutt egenkapital			
Aksjekapital	4, 7	7 616 000	7 616 000
Overkurs	4	2 250 000	2 250 000
Sum innskutt egenkapital		9 866 000	9 866 000
Opptjent egenkapital			
Annen egenkapital	.4	-390 827	0
Udekket tap	4	0	-7 743 086
Sum opptjent egenkapital		-390 827	-7 743 086
Sum egenkapital		9 475 173	2 122 914
Gjeld			
Annen langsiktig gjeld			
Kortsiktig gjeld			
Leverandørgjeld		1 224 095	1 911 892
Betalbar skatt	3	1 100 695	0
Skyldig offentlige avgifter		2 247 486	2 055 801
Konserngjeld	5	21 171 531	8 549 430
Annen kortsiktig gjeld		1 733 614	1 767 188
Sum kortsiktig gjeld		27 477 422	14 284 311
Sum gjeld		27 477 422	14 284 311
Sum egenkapital og gjeld		36 952 595	16 407 225

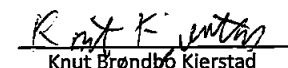
Trondheim, 10.03.2026

Styret i Riis Glass Og Fasade AS


Frithjof Andreas Lilje Riis
styreleder


Therese Bjørstad Karlsen
styremedlem


Per Berg Olsen
styremedlem


Knut Brøndbo Kjerstad
Konstituert daglig leder



Generell informasjon

Riis Glass Og Fasade AS driver virksomhet innen bygningsglass, inkludert salg, reparasjon og montering av glass til bygg, interiør og fasadeløsninger. Selskapet har avdelinger i Trondheim og Stjørdal.

Regnskapsprinsipper

Årsregnskapet er satt opp i samsvar med regnskapsloven og NRS 8 - God regnskapsskikk for små foretak.

Hovedregel for vurdering og klassifisering av eiendeler og gjeld

Eiendeler bestemt til varig eie eller bruk er klassifisert som anleggsmidler. Andre eiendeler er klassifisert som omløpsmidler. Fordringer som skal tilbakebetales innen et år er klassifisert som omløpsmidler. Ved klassifisering av kortsiktig og langsiktig gjeld er tilsvarende kriterier lagt til grunn.

Anleggsmidler er vurdert til anskaffelseskost med fradrag for planmessige avskrivninger.

Omløpsmidler er vurdert til laveste av anskaffelseskost og virkelig verdi.

Annen langsiktig gjeld og kortsiktig gjeld er vurdert til pålydende beløp.

Goodwill med begrenset økonomisk levetid avskrives planmessig.

Varelager

Varelager er vurdert til kostpris. Ukurante varer er vurdert til antatt salgsverdi.

Fordringer

Kundefordringer og andre fordringer er oppført til pålydende etter fradrag for avsetning til forventet tap. Avsetning til tap gjøres på grunnlag av en individuell vurdering av de enkelte fordringene.

Bankinnskudd, kontanter o.l.

Bankinnskudd, kontanter er vurdert til pålydende. Kr 39 293 er bundne skattetreksmidler.

Pensjoner

Selskapet har en innskuddsbasert pensjonsordning som tilfredsstiller kravene etter lov om obligatorisk tjenestepensjon.

Skatter

Skattekostnaden sammenstilles med regnskapsmessig resultat før skatt. Skattekostnaden består av betalbar skatt (skatt på årets direkte skattepliktige inntekt), skatt på avgitt konsernbidrag og endring i netto utsatt skatt.

Inntekter

Inntekt regnskapsføres når den er opptjent, altså når både risiko og kontroll i hovedsak er overført til kunden. Dette vil normalt være tilfelle når varen er levert til kunden. Inntektene regnskapsføres med verdien av vederlaget på transaksjonstidspunktet.

Selskapet følger prinsippet om løpende avregning av tilvirkningskontrakter, hvor inntekter resultatføres i takt med opptjening. Inntektene måles til virkelig verdi av vederlaget på transaksjonstidspunktet. All omsetning skjer i Norge.

Kostnader

Kostnader regnskapsføres som hovedregel i samme periode som tilhørende inntekt. I de tilfeller det ikke er en klar sammenheng mellom utgifter og inntekter fastsettes fordelingen etter skjønnsmessige kriterier. Øvrige unntak fra sammenligningsprinsippet er angitt der det er aktuelt.



Note 1 Lønnskostnader, antall ansatte, godtgjørelser, lån til ansatte mm.

Lønnskostnader	2025	2024
Lønninger	17 785 457	19 523 588
Arbeidsgiveravgift	2 135 687	2 132 655
Pensjonskostnader	1 432 364	1 585 194
Andre lønnsrelaterte ytelser	14 741	-408 593
Sum	21 368 249	22 832 844

Sysselsatte årsverk	19	22
---------------------	----	----

Note 2 Anleggsmidler

	Maskiner og anlegg	Driftsløsøre, inventar ol.	Sum
Anskaffelseskost pr. 01.01.25	652 050	1 473 083	2 125 133
Avgang i året	11 222		11 222
Anskaffelseskost 31.12.25	640 828	1 473 083	2 113 911
Akkumulerte avskrivninger 31.12.25	350 427	769 543	1 119 970
Av- og nedskrivninger pr. 31.12.25	350 427	769 543	1 119 970
Bokført verdi 31.12.25	290 401	703 540	993 941
Årets ordinære avskrivninger	114 786	156 582	271 368
Økonomisk levetid	3-5 år	5-8 år	



Note 3 Skatt

Skatteeffekten av midlertidige forskjeller og underskudd til fremføring som har gitt opphav til utsatt skatt og utsatte skattefordeler, spesifisert på typer av midlertidige forskjeller:

	2025	2024	Endring
Varige driftsmidler	-146 704	-266 570	-119 866
Tilvirkningskontrakter	-14 313	30 590	44 903
Varebeholdning	-744 392	-97 690	646 702
Fordringer	-777 065	-634 706	142 359
Sum	-1 682 474	-968 376	714 098

Akkumulert fremførbart underskudd	0	-10 899 341	-10 899 341
Avskåret rentefradrag	0	-411 721	-411 721
Grunnlag for beregning av utsatt skatt	-1 682 474	-12 279 438	-10 596 964

Utsatt skattefordel (22 %)	-370 144	-2 701 476	-2 331 333
-----------------------------------	-----------------	-------------------	-------------------

Årets skattekostnad	2025	2024
Skattepliktig inntekt:		
Ordinært resultat før skatt	-9 915 714	-4 057 053
Permanente forskjeller	15 837	30 538
Endring i midlertidige forskjeller	714 098	158 918
Mottatt konsernbidrag	25 500 000	0
Avskåret rentefradrag	-411 721	411 721
Anvendelse av fremførbart underskudd	-10 899 341	0
Skattepliktig inntekt	5 003 159	-3 455 877

Resultatført skatt på ordinært resultat:		
Betalbar skatt	-4 509 305	0
Endring i utsatt skattefordel	2 331 332	-885 833
Skattekostnad ordinært resultat	-2 177 973	-885 833

Beregning av effektiv skattesats		
Resultat før skatt	-9 915 714	-4 057 053
Beregnet skatt av resultat før skatt	-2 181 457	-892 552
Skatteeffekt av permanente forskjeller	3 484	6 718
Sum	-2 177 973	-885 833
Effektiv skattesats	22,0 %	21,8 %

Betalbar skatt i balansen:		
Betalbar skatt på årets resultat	-4 509 305	0
Betalbar skatt på mottatt konsernbidrag	5 610 000	0
Sum betalbar skatt i balansen	1 100 695	0



Note 4 Egenkapital

	Aksjekapital	Overkurs	Udekket tap	Sum egenkapital
Egenkapital 01.01.2025	7 616 000	2 250 000	-7 743 086	2 122 914
Årets resultat	0	0	-7 737 741	-7 737 741
Avgitt konsernbidrag	0	0	-4 800 000	-4 800 000
Mottatt konsernbidrag	0	0	19 890 000	19 890 000
Egenkapital 31.12.2025	7 616 000	2 250 000	-390 827	9 475 173



Note 5 Pantstillelser og garantier m.v.

Foretaket deltar i en konsernkontordning med Andr. L. Riis AS og dets datterselskap. Ordningen administreres av DnB Bank for å forbedre konsernets likviditetsstyring.

Det er en kredittrisiko ved at midlene kan brukes av andre selskaper i konsernet. Risikoen vurderes som lav på grunn av konsernets solide finansielle stilling.

Renter beregnes og reguleres ut fra markedsmessige vilkår.

Foretak har stilt varelager og avtale om factoring som sikkerhet i forbindelse med ordningen.

Balanseført verdi av eiendeler pantsatt for egen gjeld

Varebeholdning	3 204 487	5 274 697
Kundefordringer	5 945 269	6 268 710
Andre kortsiktige fordringer	181 457	232 264
Sum	9 331 214	11 775 670

Note 6 Mellomværende med selskap i samme konsern m.v.

	Konsernfordring	
	2025	2024
Foretak i samme konsern	25 761 600	0
Sum	25 761 600	0

	Konserngjeld	
	2025	2024
Foretak i samme konsern	21 171 531	8 549 430
Sum	21 171 531	8 549 430

Note 7 Aksjekapital og aksjonærinformasjon

Aksjekapitalen på kr 7 616 000 består av 7 616 aksjer à kr 1 000.

Alle aksjer er eid av morselskapet Andr. L. Riis AS (org.nr. 938 536 562) med forretningsadresse Sluppenvegen 15, 7037 Trondheim. Der kan konsernregnskapet som inkluderer selskapet fås utlevert.



BDO AS
Kobbegate 2
Postboks 1786 Sentrum
7416 Trondheim

Til generalforsamlingen i Glass og Fasade AS

Uavhengig revisors beretning

Konklusjon

Vi har revidert årsregnskapet til Glass og Fasade AS.

Årsregnskapet består av:

- Balanse per 31. desember 2025
- Resultatregnskap for 2025
- Noter til årsregnskapet, herunder et sammendrag av viktige regnskapsprinsipper.

Etter vår mening:

- Oppfyller årsregnskapet gjeldende lovkrav, og
- Gir årsregnskapet et rettviseende bilde av selskapets finansielle stilling per 31. desember 2025 og av dets resultater for regnskapsåret avsluttet per denne datoen i samsvar med regnskapslovens regler og god regnskapsskikk i Norge.

Grunnlag for konklusjonen

Vi har gjennomført revisjonen i samsvar med International Standards on Auditing (ISA-ene). Våre oppgaver og plikter i henhold til disse standardene er beskrevet nedenfor under Revisors oppgaver og plikter ved revisjonen av årsregnskapet. Vi er uavhengige av selskapet i samsvar med kravene i relevante lover og forskrifter i Norge og International Code of Ethics for Professional Accountants (inkludert internasjonale uavhengighetsstandarder) utstedt av International Ethics Standards Board for Accountants (IESBA-reglene), og vi har overholdt våre øvrige etiske forpliktelser i samsvar med disse kravene. Innhentet revisjonsbevis er etter vår vurdering tilstrekkelig og hensiktsmessig som grunnlag for vår konklusjon.

Ledelsens ansvar for årsregnskapet

Styret og daglig leder (ledelsen) er ansvarlig for å utarbeide årsregnskapet og for at det gir et rettviseende bilde i samsvar med regnskapslovens regler og god regnskapsskikk i Norge. Ledelsen er også ansvarlig for slik intern kontroll som den finner nødvendig for å kunne utarbeide et årsregnskap som ikke inneholder vesentlig feilinformasjon, verken som følge av misligheter eller utilsiktede feil.

Ved utarbeidelsen av årsregnskapet må ledelsen ta standpunkt til selskapets evne til fortsatt drift og opplyse om forhold av betydning for fortsatt drift. Forutsetningen om fortsatt drift skal legges til grunn for årsregnskapet så lenge det ikke er sannsynlig at virksomheten vil bli avviklet.

Revisors oppgaver og plikter ved revisjonen av årsregnskapet

Vårt mål er å oppnå betryggende sikkerhet for at årsregnskapet som helhet ikke inneholder vesentlig feilinformasjon, verken som følge av misligheter eller utilsiktede feil, og å avgi en revisjonsberetning som inneholder vår konklusjon. Betryggende sikkerhet er en høy grad av sikkerhet, men ingen garanti for at en revisjon utført i samsvar med ISA-ene, alltid vil avdekke vesentlig feilinformasjon. Feilinformasjon kan oppstå som følge av misligheter eller utilsiktede feil. Feilinformasjon er å anse som vesentlig dersom den enkeltvis eller samlet med rimelighet kan forventes å påvirke de økonomiske beslutningene som brukerne foretar på grunnlag av årsregnskapet.



For videre beskrivelse av revisors oppgaver og plikter vises det til:
<https://revisorforeningen.no/revisjonsberetninger>

BDO AS

Tor Magne Stinussen
statsautorisert revisor
(elektronisk signert)

Penneo Dokumentnøkkel: IDY90-C5TPG-SA6KT-5Y9MN-6F8F8-H6ZLQ



PENNEO

Signaturene i dette dokumentet er juridisk bindende. Dokument signert med "Penneo™ - sikker digital signatur". De signerende parter sin identitet er registrert, og er listet nedenfor.

"Med min signatur bekrefter jeg alle datoer og innholdet i dette dokument."

Tor Magne Stinussen

Partner

På vegne av: BDO AS

Serienummer: bankid.no no_bankid:9578-5992-4-2751096

IP: 188.95.xxx.xxx

2026-04-07 16:35:51 UTC



QES



Penneo Dokumentnøkkel: IDY9O-C5TPG-SA6K1-5Y9MN-6F8F8-H6ZLQ

Dette dokumentet er signert digitalt via [Penneo.com](https://penneo.com). De signerte dataene er validert ved hjelp av den matematiske hashverdien av det originale dokumentet. All kryptografisk bevisføring er innebygd i denne PDF-en for fremtidig validering.

Dette dokumentet er forseglest med et kvalifisert elektronisk segl. For mer informasjon om Penneos kvalifiserte tillitstjenester, se <https://eud.penneo.com>.

Slik kan du bekrefte at dokumentet er originalt

Når du åpner dokumentet i Adobe Reader, kan du se at det er sertifisert av **Penneo A/S**. Dette beviser at innholdet i dokumentet ikke har blitt endret siden tidspunktet for signeringen. Bevis for de individuelle signatørens digitale signaturer er vedlagt dokumentet.

Du kan bekrefte de kryptografiske bevisene ved hjelp av Penneos validator, <https://penneo.com/validator>, eller andre valideringsverktøy for digitale signaturer.



Årsregnskap 2025

Riis Glass Og Fasade AS

Resultatregnskap
Balanse
Noter til regnskapet

Org.nr.: 969 047 780



Resultatregnskap Riis Glass Og Fasade AS

Driftsinntekter og driftskostnader	Note	2025	2024
Salgsinntekt		42 724 020	56 060 048
Annen driftsinntekt		118 813	0
Sum driftsinntekter		42 842 833	56 060 048
Varekostnad		21 730 248	26 999 616
Lønnskostnad	1	21 368 249	22 832 844
Avskrivning av driftsmidler og immaterielle eiendeler	2	271 368	240 600
Annen driftskostnad		8 768 264	9 567 779
Sum driftskostnader		52 138 128	59 640 839
Driftsresultat		-9 295 296	-3 580 791
Finansinntekter og finanskostnader			
Annen renteinntekt		89 999	31 230
Annen finansinntekt		16 445	11 571
Rentekostnad til foretak i samme konsern		692 261	434 381
Annen rentekostnad		8 550	8 570
Annen finanskostnad		26 051	76 113
Resultat av finansposter		-620 418	-476 262
Resultat før skattekostnad		-9 915 714	-4 057 053
Skattekostnad på resultat	3	-2 177 973	-885 833
Årsresultat		-7 737 741	-3 171 220
Overføringer			
Overført fra annen egenkapital	4	7 737 741	3 171 220
Sum overføringer		-7 737 741	-3 171 220



Balanse
Riis Glass Og Fasade AS

Eiendeler	Note	31.12.2025	31.12.2024
Anleggsmidler			
Immaterielle eiendeler			
Utsatt skattefordel	3	370 144	2 701 476
Sum immaterielle eiendeler		370 144	2 701 476
Varige driftsmidler			
Maskiner og anlegg	2	280 901	311 659
Driftsløsøre, inventar o.a. utstyr	2	713 040	964 872
Sum varige driftsmidler		993 941	1 276 531
Sum anleggsmidler		1 364 085	3 978 007
Omløpsmidler			
Lager av varer og annen beholdning	5	3 204 487	5 274 697
Fordringer			
Kundefordringer	5, 6	6 301 878	6 268 710
Andre kortsiktige fordringer	5	181 457	232 264
Konsernfordringer	5	25 761 600	0
Sum fordringer		32 244 934	6 500 973
Bankinnskudd, kontanter o.l.		139 088	653 547
Sum omløpsmidler		35 588 510	12 429 218
Sum eiendeler		36 952 595	16 407 225



Balanse

Riis Glass Og Fasade AS

Egenkapital og gjeld	Note	31.12.2025	31.12.2024
Egenkapital			
Innskutt egenkapital			
Aksjekapital	4, 7	7 616 000	7 616 000
Overkurs	4	2 250 000	2 250 000
Sum innskutt egenkapital		9 866 000	9 866 000
Opptjent egenkapital			
Annen egenkapital	4	-390 827	0
Udekket tap	4	0	-7 743 086
Sum opptjent egenkapital		-390 827	-7 743 086
Sum egenkapital		9 475 173	2 122 914
Gjeld			
Annen langsiktig gjeld			
Kortsiktig gjeld			
Leverandørgjeld		1 224 095	1 911 892
Betalbar skatt	3	1 100 695	0
Skyldig offentlige avgifter		2 247 486	2 055 801
Konserngjeld	5	21 171 531	8 549 430
Annen kortsiktig gjeld		1 733 614	1 767 188
Sum kortsiktig gjeld		27 477 422	14 284 311
Sum gjeld		27 477 422	14 284 311
Sum egenkapital og gjeld		36 952 595	16 407 225

Trondheim, 10.03.2026
Styret i Riis Glass Og Fasade AS

Frithjof Andreas Lilje Riis
styreleder

Therese Bjørstad Karlsen
styremedlem

Per Berg Olsen
styremedlem

Knut Brøndbo Kjerstad
Konstituert daglig leder



Generell informasjon

Riis Glass Og Fasade AS driver virksomhet innen bygningsglass, inkludert salg, reparasjon og montering av glass til bygg, interiør og fasadeløsninger. Selskapet har avdelinger i Trondheim og Stjørdal.

Regnskapsprinsipper

Årsregnskapet er satt opp i samsvar med regnskapsloven og NRS 8 - God regnskapskikk for små foretak.

Hovedregel for vurdering og klassifisering av eiendeler og gjeld

Eiendeler bestemt til varig eie eller bruk er klassifisert som anleggsmidler. Andre eiendeler er klassifisert som omløpsmidler. Fordringer som skal tilbakebetales innen et år er klassifisert som omløpsmidler. Ved klassifisering av kortsiktig og langsiktig gjeld er tilsvarende kriterier lagt til grunn.

Anleggsmidler er vurdert til anskaffelseskost med fradrag for planmessige avskrivninger.

Omløpsmidler er vurdert til laveste av anskaffelseskost og virkelig verdi.

Annen langsiktig gjeld og kortsiktig gjeld er vurdert til pålydende beløp.

Goodwill med begrenset økonomisk levetid avskrives planmessig.

Varelager

Varelager er vurdert til kostpris. Ukurante varer er vurdert til antatt salgsverdi.

Fordringer

Kundefordringer og andre fordringer er oppført til pålydende etter fradrag for avsetning til forventet tap. Avsetning til tap gjøres på grunnlag av en individuell vurdering av de enkelte fordringene.

Bankinnskudd, kontanter o.l.

Bankinnskudd, kontanter er vurdert til pålydende. Kr 39 293 er bundne skattetrekkmidler.

Pensjoner

Selskapet har en innskuddsbasert pensjonsordning som tilfredsstiller kravene etter lov om obligatorisk tjenestepensjon.

Skatter

Skattekostnaden sammenstilles med regnskapsmessig resultat før skatt. Skattekostnaden består av betalbar skatt (skatt på årets direkte skattepliktige inntekt), skatt på avgitt konsernbidrag og endring i netto utsatt skatt.

Inntekter

Inntekt regnskapsføres når den er opptjent, altså når både risiko og kontroll i hovedsak er overført til kunden. Dette vil normalt være tilfelle når varen er levert til kunden. Inntektene regnskapsføres med verdien av vederlaget på transaksjonstidspunktet.

Selskapet følger prinsippet om løpende avregning av tilvirkningskontrakter, hvor inntekter resultatføres i takt med opptjening. Inntektene måles til virkelig verdi av vederlaget på transaksjonstidspunktet. All omsetning skjer i Norge.

Kostnader

Kostnader regnskapsføres som hovedregel i samme periode som tilhørende inntekt. I de tilfeller det ikke er en klar sammenheng mellom utgifter og inntekter fastsettes fordelingen etter skjønnsmessige kriterier. Øvrige unntak fra sammenligningsprinsippet er angitt der det er aktuelt.



Note 1 Lønnskostnader, antall ansatte, godtgjørelser, lån til ansatte mm.

Lønnskostnader	2025	2024
Lønninger	17 785 457	19 523 588
Arbeidsgiveravgift	2 135 687	2 132 655
Pensjonskostnader	1 432 364	1 585 194
Andre lønnsrelaterte ytelser	14 741	-408 593
Sum	21 368 249	22 832 844
Sysselsatte årsverk	19	22

Note 2 Anleggsmidler

	Maskiner og anlegg	Driftsløsøre, inventar ol.	Sum
Anskaffelseskost pr. 01.01.25	652 050	1 473 083	2 125 133
Avgang i året	11 222		11 222
Anskaffelseskost 31.12.25	640 828	1 473 083	2 113 911
Akkumulerte avskrivninger 31.12.25	350 427	769 543	1 119 970
Av- og nedskrivninger pr. 31.12.25	350 427	769 543	1 119 970
Bokført verdi 31.12.25	290 401	703 540	993 941
Årets ordinære avskrivninger	114 786	156 582	271 368
Økonomisk levetid	3-5 år	5-8 år	



Note 3 Skatt

Skatteeffekten av midlertidige forskjeller og underskudd til fremføring som har gitt opphav til utsatt skatt og utsatte skattefordeler, spesifisert på typer av midlertidige forskjeller:

	2025	2024	Endring
Varige driftsmidler	-146 704	-266 570	-119 866
Tilvirkningskontrakter	-14 313	30 590	44 903
Varebeholdning	-744 392	-97 690	646 702
Fordringer	-777 065	-634 706	142 359
Sum	-1 682 474	-968 376	714 098
Akkumulert fremførbart underskudd	0	-10 899 341	-10 899 341
Avskåret rentefradrag	0	-411 721	-411 721
Grunnlag for beregning av utsatt skatt	-1 682 474	-12 279 438	-10 596 964
Utsatt skattefordel (22 %)	-370 144	-2 701 476	-2 331 333
Årets skattekostnad		2025	2024
Skattepliktig inntekt:			
Ordinært resultat før skatt		-9 915 714	-4 057 053
Permanente forskjeller		15 837	30 538
Endring i midlertidige forskjeller		714 098	158 918
Mottatt konsernbidrag		25 500 000	0
Avskåret rentefradrag		-411 721	411 721
Anvendelse av fremførbart underskudd		-10 899 341	0
Skattepliktig inntekt		5 003 159	-3 455 877
Resultatført skatt på ordinært resultat:			
Betalbar skatt		-4 509 305	0
Endring i utsatt skattefordel		2 331 332	-885 833
Skattekostnad ordinært resultat		-2 177 973	-885 833
Beregning av effektiv skattesats			
Resultat før skatt		-9 915 714	-4 057 053
Beregnet skatt av resultat før skatt		-2 181 457	-892 552
Skatteeffekt av permanente forskjeller		3 484	6 718
Sum		-2 177 973	-885 833
Effektiv skattesats		22,0 %	21,8 %
Betalbar skatt i balansen:			
Betalbar skatt på årets resultat		-4 509 305	0
Betalbar skatt på mottatt konsernbidrag		5 610 000	0
Sum betalbar skatt i balansen		1 100 695	0



Note 4 Egenkapital

	Aksjekapital	Overkurs	Udekket tap	Sum egenkapital
Egenkapital 01.01.2025	7 616 000	2 250 000	-7 743 086	2 122 914
Årets resultat	0	0	-7 737 741	-7 737 741
Avgitt konsernbidrag	0	0	-4 800 000	-4 800 000
Mottatt konsernbidrag	0	0	19 890 000	19 890 000
Egenkapital 31.12.2025	7 616 000	2 250 000	-390 827	9 475 173



Note 5 Pantstillelser og garantier m.v.

Foretaket deltar i en konsernkontordning med Andr. L. Riis AS og dets datterselskap. Ordningen administreres av DnB Bank for å forbedre konsernets likviditetsstyring.

Det er en kredittrisiko ved at midlene kan brukes av andre selskaper i konsernet. Risikoen vurderes som lav på grunn av konsernets solide finansielle stilling.

Renter beregnes og reguleres ut fra markedsmessige vilkår.

Foretak har stilt varelager og avtale om factoring som sikkerhet i forbindelse med ordningen.

Balansført verdi av eiendeler pantsatt for egen gjeld

Varebeholdning	3 204 487	5 274 697
Kundefordringer	5 945 269	6 268 710
Andre kortsiktige fordringer	181 457	232 264
Sum	9 331 214	11 775 670

Note 6 Mellomværende med selskap i samme konsern m.v.

	Konsernfordring	
	2025	2024
Foretak i samme konsern	25 761 600	0
Sum	25 761 600	0

	Konserngjeld	
	2025	2024
Foretak i samme konsern	21 171 531	8 549 430
Sum	21 171 531	8 549 430

Note 7 Aksjekapital og aksjonærinformasjon

Aksjekapitalen på kr 7 616 000 består av 7 616 aksjer à kr 1 000.

Alle aksjer er eid av morselskapet Andr. L. Riis AS (org.nr. 938 536 562) med forretningsadresse Sluppenvegen 15, 7037 Trondheim. Der kan konsernregnskapet som inkluderer selskapet fås utlevert.