



ÅRSREGNSKAPET FOR REGNSKAPSÅRET 2022 - GENERELL INFORMASJON

Enheten

Organisasjonsnummer:	966 553 685
Organisasjonsform:	Aksjeselskap
Foretaksnavn:	SMART MARINE AS
Forretningsadresse:	Bøvågen 58 4262 AVALDSNES

Regnskapsår

Årsregnskapets periode:	01.01.2022 - 31.12.2022
-------------------------	-------------------------

Konsern

Morselskap i konsern:	Ja
Konsernregnskap lagt ved:	Nei

Regnskapsregler

Regler for små foretak benyttet:	Nei
Benyttet ved utarbeidelsen av årsregnskapet til selskapet:	Regnskapslovens alminnelige regler

Årsregnskapet fastsatt av kompetent organ

Bekreftet av representant for selskapet:	Jarle Vikingstad
Dato for fastsettelse av årsregnskapet:	26.06.2023

Grunnlag for avgivelse

År 2022: Årsregnskapet er elektronisk innlevert
År 2021: Tall er hentet fra elektronisk innlevert årsregnskap fra 2022

Det er ikke krav til at årsregnskapet m.v. som sendes til Regnskapsregisteret er undertegnet. Kontrollen på at dette er utført ligger hos revisor/enhetens øverste organ. Sikkerheten ivaretas ved at innsender har rolle/rettighet for innsending av årsregnskapet via Altinn, og ved at det bekreftes at årsregnskapet er fastsatt av kompetent organ.

Brønnøysundregistrene, 23.07.2024



Resultatregnskap

Beløp i: NOK	Note	2022	2021
RESULTATREGNSKAP			
Inntekter			
Salgsinntekt	3	49 417 278	79 981 938
Annen driftsinntekt		23 504	8 367
Sum inntekter		49 440 782	79 990 305
Kostnader			
Endring i beholdning av varer under tilvirkning og ferdig tilvirkede varer		33 730 535	58 018 380
Lønnskostnad	1	7 273 822	8 843 829
Avskrivning	4	561 476	468 291
Annen driftskostnad	2, 11	6 257 294	5 600 977
Sum kostnader		47 823 127	72 931 477
Driftsresultat		1 617 655	7 058 828
Finansinntekter og finanskostnader			
Annen renteinntekt		11 596	20 062
Annen finansinntekt		105 320	481 760
Sum finansinntekter		116 916	501 822
Annen rentekostnad		721 020	684 035
Annen finanskostnad		138 483	159 170
Sum finanskostnader		859 503	843 205
Netto finans		-742 587	-341 383
Ordinært resultat før skattekostnad		875 068	6 717 444
Skattekostnad	9	176 300	1 477 838
Ordinært resultat etter skattekostnad		698 768	5 239 606
Årsresultat		698 768	5 239 606
Årsresultat etter minoritetsinteresser		698 768	5 239 606
Totalresultat		698 768	5 239 606



Resultatregnskap

Beløp i: NOK	Note	2022	2021
Overføringer og disponeringer			
Konsernbidrag	8	698 768	5 239 606
Sum overføringer og disponeringer		698 768	5 239 606



Balanse

Beløp i: NOK	Note	2022	2021
BALANSE - EIENDELER			
Anleggsmidler			
Immaterielle eiendeler			
Patenter, lisenser, varemerker	4, 6		
Utsatt skattefordel	9		
Varige driftsmidler			
Maskiner og anlegg	4, 6	2 769 637	2 966 539
Driftsløsøre	4, 6	489 911	409 009
Sum varige driftsmidler		3 259 548	3 375 549
Finansielle anleggsmidler			
Investering i datterselskap	5	309 040	309 040
Sum finansielle anleggsmidler		309 040	309 040
Sum anleggsmidler		3 568 588	3 684 589
Omløpsmidler			
Varer			
Sum varer	6	44 776 341	36 768 430
Fordringer			
Kundefordringer	6, 10	9 544 037	11 794 122
Andre kortsiktige fordringer		332 479	441 309
Sum fordringer		9 876 517	12 235 432
Bankinnskudd, kontanter og lignende			
Bankinnskudd, kontanter o.l.	7	209 630	373 106
Sum bankinnskudd, kontanter og lignende		209 630	373 106
Sum omløpsmidler		54 862 488	49 376 967
SUM EIENDELER		58 431 076	53 061 556

BALANSE - EGENKAPITAL OG GJELD



Balanse

Beløp i: NOK	Note	2022	2021
Egenkapital			
Innskutt egenkapital			
Selskapskapital (2 000 aksjer á kr 250)	8	500 000	500 000
Annen innskutt egenkapital	8	435 000	435 000
Sum innskutt egenkapital		935 000	935 000
Opptjent egenkapital			
Annen egenkapital	8	13 883 528	13 184 759
Sum opptjent egenkapital		13 883 528	13 184 759
Sum egenkapital		14 818 528	14 119 759
Gjeld			
Langsiktig gjeld			
Utsatt skatt	9	77 113	52 102
Sum avsetninger for forpliktelser		77 113	52 102
Annen langsiktig gjeld			
Gjeld til kredittinstitusjoner	6		
Sum langsiktig gjeld		77 113	52 102
Kortsiktig gjeld			
Gjeld til kredittinstitusjoner	6	14 904 666	14 938 695
Leverandørgjeld		23 917 658	17 777 427
Betalbar skatt	9	151 289	1 341 761
Skyldige offentlige avgifter		1 766 501	2 277 807
Annen kortsiktig gjeld	10	2 795 322	2 554 005
Sum kortsiktig gjeld		43 535 435	38 889 695
Sum gjeld		43 612 548	38 941 797
SUM EGENKAPITAL OG GJELD		58 431 076	53 061 556



Brønnøysundregistrene

ÅRSREGNSKAP FOR REGNSKAPSÅRET 2022 - GENERELL INFORMASJON

Journalnummer: 2023 651294

Enheten

Organisasjonsnummer: 966 553 685
Organisasjonsform: Aksjeselskap
Foretaksnavn: SMART MARINE AS
Forretningsadresse: Bøvågen 58
4262 AVALDSNES

Regnskapsår

Årsregnskapets periode: 01.01.2022 - 31.12.2022

Konsern

Morselskap i konsern: Ja
Konsernregnskap lagt ved: Nei

Regnskapsregler

Regler for små foretak benyttet: Nei
Benyttet ved utarbeidelsen av
årsregnskapet til selskapet: Regnskapslovens alminnelige regler

Årsregnskapet fastsatt av kompetent organ

Bekreftet av representant for selskapet: Jarle Vikingstad
Dato for fastsettelse av årsregnskapet: 26.06.2023

Grunnlag for avgivelse

År 2022: Årsregnskap er elektronisk innlevert.
År 2021: Tall er hentet fra elektronisk innlevert årsregnskap fra 2022.

Det er ikke krav til at årsregnskapet m.v. som sendes til Regnskapsregisteret er undertegnet. Kontrollen på at dette er utført ligger hos revisor/enhetens øverste organ. Sikkerheten ivaretas ved at innsender har rolle/rettighet for innsending av årsregnskapet via Altinn, og ved at det bekreftes at årsregnskapet er fastsatt av kompetent organ.

Brønnøysundregistrene, 07.08.2023



Organisasjonsnr: 966 553 685
SMART MARINE AS

RESULTATREGNSKAP

Beløp i: NOK	Note	2022	2021
RESULTATREGNSKAP			
Inntekter			
Salgsinntekt	3	49 417 278	79 981 938
Annen driftsinntekt		23 504	8 367
Sum inntekter		49 440 782	79 990 305
Kostnader			
Endring i beholdning av varer under tilvirkning og ferdig tilvirkede varer		33 730 535	58 018 380
Lønnskostnad	1	7 273 822	8 843 829
Avskrivning	4	561 476	468 291
Annen driftskostnad	2, 11	6 257 294	5 600 977
Sum kostnader		47 823 127	72 931 477
Driftsresultat		1 617 655	7 058 828
Finansinntekter og finanskostnader			
Annen renteinntekt		11 596	20 062
Annen finansinntekt		105 320	481 760
Sum finansinntekter		116 916	501 822
Annen rentekostnad		721 020	684 035
Annen finanskostnad		138 483	159 170
Sum finanskostnader		859 503	843 205
Netto finans		-742 587	-341 383
Ordinært resultat før skattekostnad			
Skattekostnad	9	176 300	1 477 838
Ordinært resultat etter skattekostnad		698 768	5 239 606
Årsresultat		698 768	5 239 606
Årsresultat etter minoritetsinteresser		698 768	5 239 606
Totalresultat		698 768	5 239 606
Overføringer og disponeringer			
Konsernbidrag	8	698 768	5 239 606
Sum overføringer og disponeringer		698 768	5 239 606



Organisasjonsnr: 966 553 685
SMART MARINE AS

BALANSE

Beløp i: NOK Note 2022 2021

BALANSE - EIENDELER

Anleggsmidler

Immaterielle eiendeler

Patenter, lisenser,
varemerker 4, 6
Utsatt skattefordel 9

Varige driftsmidler

Maskiner og anlegg 4, 6 2 769 637 2 966 539
Driftsløsøre 4, 6 489 911 409 009
Sum varige driftsmidler 3 259 548 3 375 549

Finansielle anleggsmidler

Investering i datterselskap 5 309 040 309 040
Sum finansielle
anleggsmidler 309 040 309 040

Sum anleggsmidler 3 568 588 3 684 589

Omløpsmidler

Varer

Sum varer 6 44 776 341 36 768 430

Fordringer

Kundefordringer 6, 10 9 544 037 11 794 122
Andre kortsiktige
fordringer 332 479 441 309
Sum fordringer 9 876 517 12 235 432

Bankinnskudd, kontanter og lignende

Bankinnskudd, kontanter o.
l. 7 209 630 373 106
Sum bankinnskudd,
kontanter og lignende 209 630 373 106

Sum omløpsmidler 54 862 488 49 376 967

SUM EIENDELER 58 431 076 53 061 556

BALANSE - EGENKAPITAL OG GJELD

Egenkapital

Innskutt egenkapital

Selskapskapital (2 000
aksjer á kr 250) 8 500 000 500 000
Annen innskutt egenkapital 8 435 000 435 000



Sum innskutt egenkapital		935 000	935 000
Opptjent egenkapital			
Annen egenkapital	8	13 883 528	13 184 759
Sum opptjent egenkapital		13 883 528	13 184 759
Sum egenkapital		14 818 528	14 119 759
Gjeld			
Langsiktig gjeld			
Utsatt skatt	9	77 113	52 102
Sum avsetninger for forpliktelser		77 113	52 102
Annen langsiktig gjeld			
Gjeld til kredittinstitusjoner	6		
Sum langsiktig gjeld		77 113	52 102
Kortsiktig gjeld			
Gjeld til kredittinstitusjoner	6	14 904 666	14 938 695
Leverandørgjeld		23 917 658	17 777 427
Betalbar skatt	9	151 289	1 341 761
Skyldige offentlige avgifter		1 766 501	2 277 807
Annen kortsiktig gjeld	10	2 795 322	2 554 005
Sum kortsiktig gjeld		43 535 435	38 889 695
Sum gjeld		43 612 548	38 941 797
SUM EGENKAPITAL OG GJELD		58 431 076	53 061 556



Organisasjonsnr: 966 553 685
SMART MARINE AS

NOTEOPPLYSNINGER - SELSKAP - alle poster oppgitt i hele tall

Note

Antall årsverk i regnskapsåret
13.00

Sum Beløp

Balanseført verdi 31.12. Varige driftsmidler Immaterielle eiend.

Konsernregnskap

Morselskapet sitt navn

Forretningskontor for morselskapet

Begrunnelse for at datterselskap er utelatt fra konsolideringen

Samlet beløp - tilknyttet selskap Årets Fjorårets

Samlet beløp - foretak i samme konsern Årets Fjorårets

Samlet beløp - foretak i samme konsern Årets Fjorårets

Samlet beløp - felles kontrollert virksomhet Årets Fjorårets

Pantstillelse Beløp

Beholdning av egne aksjer Antall Pålydende Andel av aksjek.



SMART MARINE AS

Kontantstrømoppstilling

	2022	2021
<i>Likvider tilført/brukt på virksomheten</i>		
Resultat før skattekostnad	875 068	6 717 444
+ Ordinære avskrivninger	561 476	468 291
- Skatt	-1 341 761	-742 177
- Avgitt konsernbidrag	0	-500 000
+ Tap ved avgang driftsmidler	0	25 633
Tilført fra årets virksomhet	94 783	5 969 191
+/- Redusert/økt varelager	-8 007 911	-1 405 560
+/- Reduserte/økte fordringer	2 358 915	603 343
+/- Økt/reduert leverandørgjeld	6 140 231	-2 730 933
-/+ Redusert/økt annen kortsiktig gjeld	-304 019	8 084 543
-/+ Redusert/økt langsiktig gjeld	0	-8 217 904
Netto likvid.endring fra virksomheten	281 999	2 302 680
<i>Likvider brukt på investeringer</i>		
Investert i aksjer	0	0
Investert i driftsmidler	-445 475	-2 194 625
Anvendt likvider til investeringer	-445 475	-2 194 625
Netto endring likvider gjennom året	-163 476	108 055
Likviditetsbeholdning 1.1.	373 106	265 051
Likviditetsbeholdning 31.12.	209 630	373 106



SMART-MARINE AS

NOTER TIL REGNSKAPET FOR 2022

REGNSKAPSPRINSIPPER

I årsregnskapet er alle poster verdsatt og periodisert i overensstemmelse med regnskapslovens bestemmelser.

Varige driftsmidler og avskrivninger

Varige driftsmidler er vurdert til historisk kost etter fradrag for bedriftsøkonomiske avskrivninger som er beregnet på grunnlag av kostpris og antatt økonomisk levetid.

Inntekter

Inntekt regnskapsføres når den er opptjent, altså når både risiko og kontroll i hovedsak er overført til kunden. Dette vil normalt være tilfellet når varen er levert til kunden. Inntektene regnskapsføres med verdien av vederlaget på transaksjonstidspunktet.

Varebeholdning

Varebeholdningen er vurdert til den laveste av kostpris og virkelig verdi. Virkelig verdi er netto salgsverdi på fremtidig salgstidspunkt.

Fordringer

Fordringene er oppført i balansen med fordringens pålydende etter fradrag for konstaterte og forventede tap.

Utsatt skatt/skattefordel

Utsatt skatt i resultatregnskapet er skatt beregnet på endringer i midlertidige forskjeller mellom skattemessige og regnskapsmessige verdier og inngår som en del av selskapets totale skattekostnader. Utsatt skatt avsettes som gjeld i balansen. I den grad utsatt skattefordel overstiger utsatt skatt, medtas utsatt skattefordel i balansen dersom kriteriene for balanseføring er tilfredsstillt.



SMART-MARINE AS

NOTER TIL REGNSKAPET FOR 2022

Note 1 - Ansatte, godtgjørelser, lån til ansatte m.m.

Lønnskostnader består av følgende poster:

Lønnskostnader	2022	2021
Lønn	6 065 358	7 373 493
Folketrygdavgift	912 315	1 097 036
Pensjonskostnader	170 802	205 891
<u>Andre personalkostnader</u>	<u>125 346</u>	<u>167 409</u>
Sum	7 273 822	8 843 829

Gjennomsnittlig antall årsverk	11	14
--------------------------------	----	----

Det er utbetalt 909.371 i lønn og annen godtgjørelse til daglig leder i 2022. Det er utbetalt 50.000 i honorar til styret. Det er ingen avtale om særskilt godtgjørelse til verken daglig leder eller styreleder ved deres fratreden fra sine verv.

Selskapet er pliktig til å ha tjenstepensjonsordning etter lov om obligatorisk tjenstepensjon. Selskapets pensjonsordning tilfredsstiller kravene i denne loven.

Note 2 - Godtgjørelse til revisor

Samlet godtgjørelse til revisor utgjør 55.500 som fordeler seg slik:

Lovpålagt revisjon	50 500
Andre tjenester	5 000

Note 3 - Salgsinntekter

2022	2021
49 440 782	79 990 305

All omsetning er relatert til det norske marked. Selskapets salgsinntekt omfatter salg, reparasjon og vedlikehold av fritidsbåter og tilhørende utstyr.

Note 4 - Varige driftsmidler

	Maskiner og anlegg	Driftsløsøre	Totalt
Anskaffelseskost 1.1	5 445 199	534 997	5 980 193
Tilgang	281 675	163 800	445 475
Avgang	0	0	0
Anskaffelseskost 31.12	5 726 874	698 797	6 425 671
Akkumulerte avskrivninger 1.1	-2 478 660	-125 988	-2 604 647
Årets avskrivning	-478 578	-82 898	-561 476
<u>Avgang avskrivning</u>	<u>0</u>	<u>0</u>	<u>0</u>
Bokført verdi pr. 31.12	2 769 637	489 911	3 259 548
Avskrivningsplan	Lineær over 5 - 10 år	Lineær over 5 - 10 år	

**SMART-MARINE AS****NOTER TIL REGNSKAPET FOR 2022****Note 5 – Datterselskap**

Selskapet har følgende datterselskap:

Selskap	Eierandel	Forr.kontor	Årsresultat	Bokført EK 31.12
Haugesund Båthotell AS	100 %	Karmøy	177 652	310 829

Note 6 - Fordringer, gjeld, pantstillelser og garantier m.v.

Gjeld som er sikret ved pant o.l.:	2022	2021
Gjeld til kredittinstitusjoner	14 904 666	14 938 695

Bokført verdi av eiendeler stilt som sikkerhet for gjeld

Varelager	44 776 341	36 768 430
Driftsmidler	3 259 548	3 375 549
Fordringer	9 544 037	11 794 122
Totalt	57 579 926	51 938 101

Langsiktig gjeld

Gjeld som forfaller mer enn fem år etter regnskapsårets slutt:	2022	2021
Gjeld til kredittinstitusjoner	0	0

Note 7 – Bundne midler

I posten inngår bundne skattetreksmidler med kr 185.675.

Note 8 – Egenkapital og aksjeeiere

	Aksje- kapital	Annen innskutt egenkapital	Annen egenkapital	Sum egenkapital
Egenkapital 1. januar 2022	500 000	435 000	13 184 759	14 119 759
<u>Årets endring i egenkapital:</u>				
Årets resultat			698 768	698 768
Egenkapital 31. desember 2022	500 000	435 000	13 883 528	14 818 528

Aksjekapitalen i selskapet pr. 31.12.22 består av en aksjeklasse og aksjene eies av

	Aksjer	Eier- andel	Stemme- andel	Verv
Vaøy Invest AS	2 000	100 %	100 %	Representert i styret
Totalt antall aksjer	2 000	100 %	100 %	

Morselskapet Vaøy Invest AS med forretningskontor i Karmøy kommune utarbeider konsernregnskap.



SMART-MARINE AS

NOTER TIL REGNSKAPET FOR 2022

Note 9 – Skattekostnad

Årets skattekostnad består av:

Betalbar skatt	151 289
Endring utsatt skatt	25 011
Årets totale skattekostnad	176 300

Årets skattegrunnlag fremkommer slik:

Resultat før skatt	875 068
Permanente forskjeller	-73 706
Endring midlertidige forskjeller	-113 687
Årets skattegrunnlag	687 676
Betalbar skatt på årets resultat	22 % 151 289

Utsatt skatt/utsatt skattefordel

	01.01.22	31.12.22	Endring
Driftsmidler	486 828	600 514	-113 686
Fordringer	-250 000	-250 000	0
Netto grunnlag	236 828	350 514	-113 686
Utsatt skatt/utsatt skattefordel	22 % 52 102	77 113	-25 011

Note 10 – Mellomværende med selskap i samme konsern

	2022	2021
Fordring	0	1 630 000
Gjeld	2 040 000	1 052 193

Note 11 – Transaksjoner med konsernselskap

Selskapet leier forretningsseiendom fra morselskapet Vaøy Invest AS. Årsleie utgjør 1.565.000.



SMART MARINE AS

ÅRSBERETNING 2022



Virksomhet

Smart Marine AS driver med salg av fritidsbåter og tilhørende utstyr og har forretningskontor på Bø, Karmøy kommune.

Årsregnskap

Driftsinntektene viser reduksjon med 38% fra 2021 til 2022. Årsresultat utgjør 698 768.

Totalkapital pr 31.12.22 utgjør 58 431 076 sammenlignet med 53 061 556 året før.

Egenkapitalandelen pr 31.12.22 er 25,3% mot 26,6% pr 31.12.21.

Den likviditetsmessige stillingen gjennom året og ved årsskiftet har vært tilfredsstillende.

Etter styrets oppfatning gir det fremlagte årsregnskapet med noter fyllestgjørende informasjon om selskapets økonomiske stilling pr 31.12.2022. Det er ikke inntrådt forhold etter regnskapsårets utgang som er av betydning ved bedømmelsen av selskapet.

Fremtidsutsikter

Selskapet driver med salg av fritidsbåter og tilhørende utstyr og aktiviteten i dette markedet har vært stor de siste årene, blant annet som følge av at restriksjoner på reiser under Covid pandemien har gitt mindre utenlandsreiser og således større etterspørsel etter fritidsaktiviteter som båtliv og lignende i Norge. I 2022 kom det en korreksjon i dette markedet og at salget ble redusert. Salgsinntektene forventes å stabilisere seg rundt nivået fra 2022 de kommende årene. Styret vurderer at selskapet er i en god posisjon til å takle denne korreksjonen, og fremtidsutsiktene vurderes som gode.

Forskning og utvikling

Selskapet driver ikke egen forskning eller utvikling etter den regnskapsmessige definisjonen. Det gjennomføres imidlertid løpende tiltak for å gjøre driften mer effektiv.

Finansiell risiko

Selskapet har inntekter, og gjeld i norske kroner, men importerer båter fra utlandet så mye av selskapets kostnader betales i utenlandsk valuta. Selskapet er således eksponert for valutasingninger. Selskapet har gjeld og det kan derfor få følger for selskapet om lårenten stiger betydelig.

Kredittrisiko

Selskapets kunder utgjør i all hovedsak solide kontraktsparter. Historisk har det vært veldig lite tap. Risiko for tap på krav anses å være begrenset.

Likviditetsrisiko

Styret vurderer likviditet og arbeidskapital å være tilfredsstillende.

Fortsatt drift

Forutsetningen om fortsatt drift er til stede, og årsregnskapet for 2022 er satt opp under denne forutsetningen.

Arbeidsmiljø og likestilling

Det har ikke vært noen skader eller ulykker tilknyttet selskapets drift i 2022. Sykefravær har vært begrenset. Det er styrets oppfatning at arbeidsmiljøet og den generelle trivsel på arbeidsplassen er god.


Selskapet har en stabil og kompetent bemanning, og er kjent som en attraktiv arbeidsgiver. Det er derfor normalt ingen vansker med å rekruttere kvalifiserte personer til ledige stillinger.




Selskapets personalpolitikk anses å være kjønnsnøytral på alle områder. Etter ledelsens opplysningsplikt er likestillingsspørsmål tilfredsstillende ivaretatt, og det er ikke iverksatt eller planlagt konkrete tiltak på dette området.


Ytre miljø

Selskapet forurensar ikke det ytre miljø utover det som må påregnes av en moderne handelsvirksomhet.

 BankID Signing
Torbjørn Snørteland Wold
2023-06-22

 BankID Signing
Jarle Vikingstad
2023-06-22

 BankID Signing
Runar Areklett
2023-06-24

 BankID Signing
Odd Harald Pedersen
2023-06-26

Bø 21.06.2022

Runar Areklett
styrets leder

Jarle Vikingstad
styremedlem/daglig leder

Torbjørn Snørteland Wold
styremedlem

Odd Harald Pedersen
styremedlem



Til generalforsamlingen i SMART MARINE AS

UAVHENGIG REVISORS BERETNING

Konklusjon

Vi har revidert Smart Marine AS årsregnskap som viser et overskudd på kr 698 768. Årsregnskapet består av balanse per 31. desember 2022, resultatregnskap og kontantstrømpstilling for regnskapsåret avsluttet per denne datoen og noter til årsregnskapet, herunder et sammendrag av viktige regnskapsprinsipper.

Etter vår mening oppfyller årsregnskapet gjeldende lovkrav og gir et rettviseende bilde av selskapets finansielle stilling per 31. desember 2022, og av dets resultat og kontantstrømmer for regnskapsåret avsluttet per denne datoen i samsvar med regnskapslovens regler og god regnskapsskikk i Norge.

Grunnlag for konklusjonen

Vi har gjennomført revisjonen i samsvar med de internasjonale revisjonsstandardene International Standards on Auditing (ISA-ene). Våre oppgaver og plikter i henhold til disse standardene er beskrevet nedenfor under *Revisors oppgaver og plikter ved revisjon av årsregnskapet*. Vi er uavhengige av selskapet slik det kreves i lov, forskrift og International Code of Ethics for Professional Accountants (inkludert internasjonale uavhengighetsstandard) utstedt av the International Ethics Standards Board for Accountants (IESBA-reglene), og vi har overholdt våre øvrige etiske forpliktelser i samsvar med disse kravene. Innhentet revisjonsbevis er etter vår vurdering tilstrekkelig og hensiktsmessig som grunnlag for vår konklusjon.

Øvrig informasjon

Ledelsen er ansvarlig for øvrig informasjon. Øvrig informasjon består av årsberetning, men inkluderer ikke årsregnskapet og revisjonsberetningen.

Vår uttalelse om revisjonen av årsregnskapet dekker ikke øvrig informasjon, og vi attesterer ikke den øvrige informasjonen.

I forbindelse med revisjonen av årsregnskapet er det vår oppgave å lese øvrig informasjon med det formål å vurdere hvorvidt det foreligger vesentlig inkonsistens mellom årsberetningen og årsregnskapet, og den kunnskap vi har opparbeidet oss under revisjonen, eller hvorvidt informasjon i årsberetningen ellers fremstår som vesentlig feil. Vi har plikt til å rapportere dersom årsberetningen fremstår som vesentlig feil. Vi har ingenting å rapportere i så henseende.

Basert på kunnskapen vi har opparbeidet oss i revisjonen, mener vi at årsberetningen

- er konsistent med årsregnskapet og
- inneholder de opplysninger som skal gis i henhold til gjeldende lovkrav.

Ledelsens ansvar for årsregnskapet

Ledelsen er ansvarlig for å utarbeide årsregnskapet og for at det gir et rettviseende bilde i samsvar med regnskapslovens regler og god regnskapsskikk i Norge. Ledelsen er også ansvarlig for slik intern kontroll som den finner nødvendig for å kunne utarbeide et årsregnskap som ikke inneholder vesentlig feilinformasjon, verken som følge av misligheter eller utilsiktede feil.

Ved utarbeidelsen av årsregnskapet må ledelsen ta standpunkt til selskapets evne til fortsatt drift og opplyse om forhold av betydning for fortsatt drift. Forutsetningen om fortsatt drift skal legges til grunn for årsregnskapet så lenge det ikke er sannsynlig at virksomheten vil bli avvirket.




Revisors oppgaver og plikter ved revisjon av årsregnskapet

Vårt mål er å oppnå betryggende sikkerhet for at årsregnskapet som helhet ikke inneholder vesentlig feilinformasjon, verken som følge av misligheter eller utilsiktede feil, og å avgi en revisjonsberetning som inneholder vår konklusjon. Betryggende sikkerhet er en høy grad av sikkerhet, men ingen garanti for at en revisjon utført i samsvar med ISA-ene, alltid vil avdekke vesentlig feilinformasjon som eksisterer. Feilinformasjon kan oppstå som følge av misligheter eller utilsiktede feil. Feilinformasjon blir vurdert som vesentlig dersom den enkeltvis eller samlet med rimelighet kan forventes å påvirke økonomiske beslutninger som brukerne foretar basert på årsregnskapet.

Det henvises til <https://revisorforeningen.no/revisjonsberetninger> som inneholder en beskrivelse av revisors oppgaver og plikter.

Åkrehamn, 26.juni 2023

ALMA REVISJON AS


Arve Lønning
statsautorisert revisor



SMART MARINE AS

ÅRSBERETNING 2022



Virksomhet

Smart Marine AS driver med salg av fritidsbåter og tilhørende utstyr og har forretningskontor på Bø, Karmøy kommune.

Årsregnskap

Driftsinntektene viser reduksjon med 38% fra 2021 til 2022. Årsresultat utgjør 698 768.

Totalkapital pr 31.12.22 utgjør 58 431 076 sammenlignet med 53 061 556 året før.

Egenkapitalandelen pr 31.12.22 er 25,3% mot 26,6% pr 31.12.21.

Den likviditetsmessige stillingen gjennom året og ved årsskiftet har vært tilfredsstillende.

Etter styrets oppfatning gir det fremlagte årsregnskapet med noter fyllestgjørende informasjon om selskapets økonomiske stilling pr 31.12.2022. Det er ikke inntrådt forhold etter regnskapsårets utgang som er av betydning ved bedømmelsen av selskapet.

Fremtidsutsikter

Selskapet driver med salg av fritidsbåter og tilhørende utstyr og aktiviteten i dette markedet har vært stor de siste årene, blant annet som følge av at restriksjoner på reiser under Covid pandemien har gitt mindre utenlandsreiser og således større etterspørsel etter fritidsaktiviteter som båtliv og lignende i Norge. I 2022 kom det en korreksjon i dette markedet og at salget ble redusert. Salgsinntektene forventes å stabilisere seg rundt nivået fra 2022 de kommende årene. Styret vurderer at selskapet er i en god posisjon til å takle denne korreksjonen, og fremtidsutsiktene vurderes som gode.

Forskning og utvikling

Selskapet driver ikke egen forskning eller utvikling etter den regnskapsmessige definisjonen. Det gjennomføres imidlertid løpende tiltak for å gjøre driften mer effektiv.

Finansiell risiko

Selskapet har inntekter, og gjeld i norske kroner, men importerer båter fra utlandet så mye av selskapets kostnader betales i utenlandsk valuta. Selskapet er således eksponert for valutavsvingninger. Selskapet har gjeld og det kan derfor få følger for selskapet om lånerenten stiger betydelig.

Kredittrisiko

Selskapets kunder utgjør i all hovedsak solide kontraktsparter. Historisk har det vært veldig lite tap. Risiko for tap på krav anses å være begrenset.

Likviditetsrisiko

Styret vurderer likviditet og arbeidskapital å være tilfredsstillende.

Fortsatt drift

Forutsetningen om fortsatt drift er til stede, og årsregnskapet for 2022 er satt opp under denne forutsetningen.

Arbeidsmiljø og likestilling

Det har ikke vært noen skader eller ulykker tilknyttet selskapets drift i 2022. Sykefravær har vært begrenset. Det er styrets oppfatning at arbeidsmiljøet og den generelle trivsel på arbeidsplassen er god.

Selskapet har en stabil og kompetent bemanning, og er kjent som en attraktiv arbeidsgiver. Det er derfor normalt ingen vansker med å rekruttere kvalifiserte personer til ledige stillinger.



Selskapets personalpolitikk anses å være kjønnsnøytral på alle områder. Etter ledelsens oppfølging av likestillingsspørsmål tilfredsstillende ivarettatt, og det er ikke iverksatt eller planlagt konkrete tiltak på dette området.

Ytre miljø

Selskapet forurenses ikke det ytre miljø utover det som må påregnes av en moderne handelsvirksomhet.



Bø 21.06.2022

Runar Areklett
styrets leder

Jarle Vikingstad
styremedlem/daglig leder

Torbjørn Snørteland Wold
styremedlem

Odd Harald Pedersen
styremedlem



Smart Marine AS			
Resultatregnskap			
	NOTER	2022	2021
DRIFTSINNTEKTER OG DRIFTSKOSTNADER			
Salgsinntekt	3	49 417 278	79 981 938
Annen driftsinntekt		23 504	8 367
Sum driftsinntekter		49 440 782	79 990 305
Varekostnad		33 730 535	58 018 380
Lønnskostnad	1	7 273 822	8 843 829
Avskrivning	4	561 476	468 291
Annen driftskostnad	2, 11	6 257 294	5 600 977
Sum driftskostnader		47 823 127	72 931 477
Driftsresultat		1 617 655	7 058 828
FINANSINNTEKTER OG FINANSKOSTNADER			
Annen renteinntekt		11 596	20 062
Annen finansinntekt		105 320	481 760
Rentekostnad		-721 020	-684 035
Annen finanskostnad		-138 483	-159 170
Netto finansresultat		-742 587	-341 383
Resultat før skattekostnad		875 068	6 717 444
Skattekostnad	9	-176 300	-1 477 838
ÅRSRESULTAT		698 768	5 239 606
OVERFØRINGER			
Annen egenkapital	8	698 768	5 239 606
Sum overføringer		698 768	5 239 606



Smart Marine AS			
Balanse pr. 31. desember			
EIENDELER	NOTER	2022	2021
Anleggsmidler			
Varige driftsmidler			
Maskiner og anlegg	4, 6	2 769 637	2 966 539
Driftsløsøre	4, 6	489 911	409 009
Sum varige driftsmidler		3 259 548	3 375 549
Finansielle anleggsmidler			
Investeringer i datterselskap	5	309 040	309 040
Sum finansielle anleggsmidler		309 040	309 040
Sum anleggsmidler		3 568 588	3 684 589
Omløpsmidler			
Varer	6	44 776 341	36 768 430
Fordringer			
Kundefordringer	6, 10	9 544 037	11 794 122
Andre kortsiktige fordringer		332 479	441 309
Sum fordringer		9 876 517	12 235 432
Bankinnskudd, kontanter o.l.	7	209 630	373 106
Sum omløpsmidler		54 862 488	49 376 967
SUM EIENDELER		58 431 076	53 061 556



 BankID Signing
Torbjørn Snørteland Wold
2023-06-22

 BankID Signing
Jarle Vikingstad
2023-06-22

 BankID Signing
Runar Areklett
2023-06-24

 BankID Signing
Odd Harald Pedersen
2023-06-26

Smart Marine AS			
Balanse pr. 31. desember			
EGENKAPITAL OG GJELD	NOTER	2022	2021
Egenkapital			
Innskutt egenkapital			
Selskapskapital (2 000 aksjer á kr 250)	8	500 000	500 000
Annen innskutt egenkapital	8	435 000	435 000
Sum innskutt egenkapital		935 000	935 000
Opptjent egenkapital			
Annen egenkapital	8	13 883 528	13 184 759
Sum opptjent egenkapital		13 883 528	13 184 759
Sum egenkapital		14 818 528	14 119 759
Gjeld			
Avsetning for forpliktelser			
Utsatt skatt	9	77 113	52 102
Sum avsetninger for forpliktelser		77 113	52 102
Annen langsiktig gjeld			
Kortsiktig gjeld			
Gjeld til kredittinstitusjoner	6	14 904 666	14 938 695
Leverandørgjeld		23 917 658	17 777 427
Betalbar skatt	9	151 289	1 341 761
Skyldige offentlige avgifter		1 766 501	2 277 807
Annen kortsiktig gjeld	10	2 795 322	2 554 005
Sum kortsiktig gjeld		43 535 435	38 889 695
Sum gjeld		43 612 548	38 941 797
SUM EGENKAPITAL OG GJELD		58 431 076	53 061 556
Avaldsnes, 22.06.2023			
<hr/> Runar Areklett styreleder		<hr/> Jarle Vikingstad styremedlem/daglig leder	
<hr/> Torbjørn Snørteland Wold styremedlem		<hr/> Odd Harald Pedersen styremedlem	