



## ÅRSREGNSKAPET FOR REGNSKAPSÅRET 2020 - GENERELL INFORMASJON

### Enheten

Organisasjonsnummer: 989 116 002  
Organisasjonsform: Aksjeselskap  
Foretaksnavn: AMR HOLDING AS  
Forretningsadresse: Moreneveien 1  
1859 SLITU

### Regnskapsår

Årsregnskapets periode: 01.01.2020 - 31.12.2020

### Konsern

Mørselskap i konsern: Ja  
Konsernregnskap lagt ved: Ja

### Regnskapsregler

Regler for små foretak benyttet: Nei  
Benyttet ved utarbeidelsen av årsregnskapet til selskapet: Regnskapslovens alminnelige regler  
Benyttet ved utarbeidelsen av årsregnskapet til konsernet: Regnskapslovens alminnelige regler

### Årsregnskapet fastsatt av kompetent organ

Bekreftet av representant for selskapet: Helge Lars Berger  
Dato for fastsettelse av årsregnskapet: 19.03.2021

### Grunnlag for avgivelse

År 2020: Årsregnskapet er elektronisk innlevert  
År 2019: Tall er hentet fra elektronisk innlevert årsregnskap fra 2020

*Det er ikke krav til at årsregnskapet m.v. som sendes til Regnskapsregisteret er undertegnet. Kontrollen på at dette er utført ligger hos revisor/enhetens øverste organ. Sikkerheten ivaretas ved at innsender har rolle/rettighet for innsending av årsregnskapet via Altinn, og ved at det bekreftes at årsregnskapet er fastsatt av kompetent organ.*

Brønnøysundregistrene, 29.04.2021



### Resultatregnskap

Beløp i: NOK	Note	2020	2019
<b>RESULTATREGNSKAP</b>			
<b>Kostnader</b>			
Annen driftskostnad		49 368	42 045
<b>Sum kostnader</b>		<b>49 368</b>	<b>42 045</b>
<b>Driftsresultat</b>		<b>-49 368</b>	<b>-42 045</b>
<b>Finansinntekter og finanskostnader</b>			
Inntekt på investering i datter-/tilknyttet selskap		15 167 563	12 737 300
Annen renteinntekt		288 531	284 237
Annen finansinntekt			1 012 500
<b>Sum finansinntekter</b>		<b>15 456 094</b>	<b>14 034 037</b>
Annen rentekostnad		134	55
<b>Sum finanskostnader</b>		<b>134</b>	<b>55</b>
<b>Netto finans</b>		<b>15 455 960</b>	<b>14 033 982</b>
<b>Ordinært resultat før skattekostnad</b>		<b>15 406 592</b>	<b>13 991 937</b>
Skattekostnad på ordinært resultat		52 616	59 882
<b>Ordinært resultat etter skattekostnad</b>		<b>15 353 976</b>	<b>13 932 055</b>
<b>Årsresultat</b>		<b>15 353 976</b>	<b>13 932 055</b>
<b>Overføringer og disponeringer</b>			
Ordinært utbytte		12 852 000	12 852 000
Annen egenkapital		2 501 976	1 080 055
<b>Sum overføringer og disponeringer</b>		<b>15 353 976</b>	<b>13 932 055</b>



## Balanse

Beløp i: NOK	Note	2020	2019
<b>BALANSE - EIENDELER</b>			
<b>Anleggsmidler</b>			
<b>Immaterielle eiendeler</b>			
<b>Finansielle anleggsmidler</b>			
Investering i datterselskap	1	9 492 696	9 492 696
Investeringer i tilknyttet selskap		737 500	737 500
Investeringer i aksjer og andeler		15 000	15 000
<b>Sum finansielle anleggsmidler</b>		<b>10 245 196</b>	<b>10 245 196</b>
<b>Sum anleggsmidler</b>		<b>10 245 196</b>	<b>10 245 196</b>
<b>Omløpsmidler</b>			
<b>Varer</b>			
<b>Fordringer</b>			
Konsernfordringer		15 016 400	11 737 300
<b>Sum fordringer</b>		<b>15 016 400</b>	<b>11 737 300</b>
<b>Bankinnskudd, kontanter og lignende</b>			
Bankinnskudd		18 607 995	19 392 385
<b>Sum bankinnskudd, kontanter og lignende</b>		<b>18 607 995</b>	<b>19 392 385</b>
<b>Sum omløpsmidler</b>		<b>33 624 395</b>	<b>31 129 685</b>
<b>SUM EIENDELER</b>		<b>43 869 591</b>	<b>41 374 881</b>
<b>BALANSE - EGENKAPITAL OG GJELD</b>			
<b>Egenkapital</b>			
<b>Innskutt egenkapital</b>			
Aksjekapital	2	215 000	215 000
Beholdning av egne aksjer		-11 000	-11 000
Overkurs		1 333 000	1 333 000
<b>Sum innskutt egenkapital</b>		<b>1 537 000</b>	<b>1 537 000</b>



## Balanse

<b>Beløp i: NOK</b>	<b>Note</b>	<b>2020</b>	<b>2019</b>
<b>Opptjent egenkapital</b>			
Annen egenkapital		29 427 975	26 925 999
<b>Sum opptjent egenkapital</b>		<b>29 427 975</b>	<b>26 925 999</b>
<b>Sum egenkapital</b>		<b>30 964 975</b>	<b>28 462 999</b>
<b>Sum langsiktig gjeld</b>		<b>0</b>	<b>0</b>
<b>Kortsiktig gjeld</b>			
Betalbar skatt		52 616	59 882
Utbytte		12 852 000	12 852 000
<b>Sum kortsiktig gjeld</b>		<b>12 904 616</b>	<b>12 911 882</b>
<b>Sum gjeld</b>		<b>12 904 616</b>	<b>12 911 882</b>
<b>SUM EGENKAPITAL OG GJELD</b>		<b>43 869 591</b>	<b>41 374 881</b>



### Konsernets resultatregnskap

Beløp i: NOK	Note	2020	2019
<b>RESULTATREGNSKAP</b>			
<b>Inntekter</b>			
Salgsinntekt	1	207 654 585	246 256 350
Annen driftsinntekt		-60 712	5 101 099
<b>Sum inntekter</b>		<b>207 593 873</b>	<b>251 357 449</b>
<b>Kostnader</b>			
Varekostnad		79 132 907	120 592 683
Lønnskostnad	2	82 201 156	87 517 698
Avskrivning på varige driftsmidler	4	1 375 231	1 416 264
Annen driftskostnad	3	22 300 204	24 868 473
<b>Sum kostnader</b>		<b>185 009 499</b>	<b>234 395 118</b>
<b>Driftsresultat</b>		<b>22 584 374</b>	<b>16 962 332</b>
<b>Finansinntekter og finanskostnader</b>			
Inntekt på investering i tilknyttet selskap		151 163	
Annen renteinntekt		605 901	514 235
Annen finansinntekt		5 347	1 012 500
<b>Sum finansinntekter</b>		<b>762 411</b>	<b>1 526 735</b>
Annen rentekostnad		13 844	22 145
Annen finanskostnad		186 127	1 711
<b>Sum finanskostnader</b>		<b>199 971</b>	<b>23 856</b>
<b>Netto finans</b>		<b>562 440</b>	<b>1 502 879</b>
<b>Ordinært resultat før skattekostnad</b>		<b>23 146 814</b>	<b>18 465 211</b>
Skattekostnad på ordinært resultat	11	5 061 375	3 883 092
<b>Ordinært resultat etter skattekostnad</b>		<b>18 085 439</b>	<b>14 582 119</b>
<b>Årsresultat</b>		<b>18 085 439</b>	<b>14 582 119</b>
Minoritetsinteresser		-1 129 978	-823 504
<b>Årsresultat etter minoritetsinteresser</b>		<b>16 955 461</b>	<b>13 758 615</b>



## Konsernets resultatregnskap

<b>Beløp i: NOK</b>	<b>Note</b>	<b>2020</b>	<b>2019</b>
Overføringer til/fra annen egenkapital			



## Konsernets balanse

Beløp i: NOK	Note	2020	2019
<b>BALANSE - EIENDELER</b>			
<b>Anleggsmidler</b>			
<b>Immaterielle eiendeler</b>			
Utsatt skattefordel		84	
<b>Sum immaterielle eiendeler</b>		<b>84</b>	
<b>Varige driftsmidler</b>			
Tomter, bygninger og annen fast eiendom	4	12 503 936	13 121 030
Driftsløsøre, inventar ol.	4, 8	2 987 324	3 016 478
<b>Sum varige driftsmidler</b>		<b>15 491 260</b>	<b>16 137 508</b>
<b>Finansielle anleggsmidler</b>			
Investeringer i tilknyttet selskap	5	737 500	737 500
Investeringer i aksjer		165 000	165 000
Andre fordringer	8	721 156	618 488
<b>Sum finansielle anleggsmidler</b>		<b>1 623 656</b>	<b>1 520 988</b>
<b>Sum anleggsmidler</b>		<b>17 115 000</b>	<b>17 658 496</b>
<b>Omløpsmidler</b>			
<b>Varer</b>			
Varer	7, 8	7 857 017	8 272 699
<b>Sum varer</b>		<b>7 857 017</b>	<b>8 272 699</b>
<b>Fordringer</b>			
Kundefordringer	8	44 152 188	50 215 680
Andre fordringer		2 693 781	4 269 275
<b>Sum fordringer</b>		<b>46 845 969</b>	<b>54 484 955</b>
<b>Bankinnskudd, kontanter og lignende</b>			
Bankinnskudd og kontanter	6	62 826 312	43 078 498
<b>Sum bankinnskudd, kontanter og lignende</b>		<b>62 826 312</b>	<b>43 078 498</b>
<b>Sum omløpsmidler</b>		<b>117 529 298</b>	<b>105 836 152</b>
<b>SUM EIENDELER</b>		<b>134 644 298</b>	<b>123 494 649</b>



### Konsernets balanse

Beløp i: NOK	Note	2020	2019
<b>BALANSE - EGENKAPITAL OG GJELD</b>			
<b>Egenkapital</b>			
<b>Innskutt egenkapital</b>			
Aksjekapital (215 aksjer à kr 1 000,00)	9, 10	215 000	215 000
Beholdning av egne aksjer	9, 10	-11 000	-11 000
Overkurs	10	1 333 000	1 333 000
Annen innskutt egenkapital		0	0
<b>Sum innskutt egenkapital</b>		<b>1 537 000</b>	<b>1 537 000</b>
<b>Opptjent egenkapital</b>			
Annen egenkapital	10	70 508 729	65 928 267
<b>Sum opptjent egenkapital</b>		<b>70 508 729</b>	<b>65 928 267</b>
Minoritetsinteresser	10	2 994 135	2 831 358
<b>Sum egenkapital</b>		<b>75 039 864</b>	<b>70 296 624</b>
<b>Gjeld</b>			
<b>Langsiktig gjeld</b>			
Utsatt skatt			913 582
<b>Sum avsetninger for forpliktelser</b>			<b>913 582</b>
<b>Annen langsiktig gjeld</b>			
<b>Sum langsiktig gjeld</b>		<b>0</b>	<b>913 582</b>
<b>Kortsiktig gjeld</b>			
Leverandørgjeld		9 317 585	9 809 561
Betalbar skatt	11	5 975 053	3 825 487
Skyldige offentlige avgifter		12 376 709	12 258 040
Utbytte		13 335 600	13 214 700
Annen kortsiktig gjeld		18 599 487	13 176 654
<b>Sum kortsiktig gjeld</b>		<b>59 604 434</b>	<b>52 284 442</b>
<b>Sum gjeld</b>		<b>59 604 434</b>	<b>53 198 024</b>



## Konsernets balanse

<b>Beløp i: NOK</b>	<b>Note</b>	<b>2020</b>	<b>2019</b>
<b>SUM EGENKAPITAL OG GJELD</b>		<b>134 644 298</b>	<b>123 494 649</b>



**Konsernregnskap 2020**

**AMR HOLDING AS  
1859 SLITU**

Innhold:

Årsberetning  
Resultat  
Balanse  
Kontantstrømoppstilling  
Revisjonsberetning



## AMR Holding AS

Org 989 116 002

### Årsberetning 2020 for AMR Holding AS

#### Virksomhetens art og tilholdssted

AMR Holding AS er morselskap for Askim & Mysen Rør AS 92%, Mysen Rør AS 100% og Indre Østfold Rør AS 100%. Selskapet har hertil 33% eierandel i Follo Brønnboring AS og 30% eierandel i El-Geniet AS.

Datterselskapenes virksomhet er henholdsvis rør- og ventilasjonsentreprenør og eiendomsforvaltning. Selskapet er lokalisert i Indre Østfold kommune. Markedet for vår virksomhet er i hovedsak innen Østfold, Akershus og Oslo.

#### Fortsatt drift

I samsvar med regnskapsloven § 3-3a bekreftes det at forutsetningene om fortsatt drift er til stede. Til grunn for antagelsen ligger resultatprognoser for år 2021 og konsernets langsiktige strategiske prognoser for årene fremover. Konsernet er i en sunn økonomisk og finansiell stilling.

#### Fremtidig utvikling

Markedet er konjunkturutsatt, og det må forventes svingninger de neste årene. Selskapet forebygger dette med å ha bredt tjenestetilbud, stort markedsområde og god kvalitet på utførte leveranser. Likviditet er god, fordringer følges opp løpende for å unngå tap og det er ellers beskjedent grad av finansiell risiko.

#### Redegjørelse for årsregnskapet

Omsetningen falt noe fra 2019 til 2020. Det er kraftig prispress i oppdragene. Resultatmarginen ble allikevel noe bedret i 2020 som følge bedre gjennomføring og mindre utslag av feilprising. Selskapet fortsetter tiltak for kalkulasjonskontroll, kvalitetskontroll på utførte arbeider, effektivisering og kostnadsreducerende tiltak. Datterselskapet Askim & Mysen Rør AS fikk på slutten av 2020 et betydelig reklamasjonskrav vedrørende et tidligere prosjekt hvor kontrakten mellom byggherre og hovedentreprenør ble hevet mot slutten av prosjektet. Vi forventer at kravet vil bli sterkt redusert, men har allikevel satt av ekstra reklamasjonsavsetning til dekning av mulig krav.

Spesifisert driftsresultat, investeringer, avskrivninger, fordringer og gjeld kommer frem av regnskap med noter.

Selskapets kontantstrøm og likviditetsbeholdning kommer frem av kontantstrømanalyse. Selskapets finansielle stilling er god.

#### Finansiell risiko

Selskapet påvirkes av endringer i valutakurs på innsatsfaktorer produsert i utlandet. Dette påvirker inntil ca 25 % av selskapets innkjøp.

#### Markedsrisiko

Selskapets marked påvirkes av konjunkturer i bygningsbransjen. Selskapet tilstreber derfor å yte bredt produktspekter i stort markedsområde.

**Konsern**  
**Resultatregnskap for 2020**  
**AMR HOLDING AS**

Morselskap			Konsern		
2020	2019		Note	2020	2019
0	0	Salgsinntekt	1	207 654 585	246 256 350
0	0	Annen driftsinntekt		(60 712)	5 101 099
<u>0</u>	<u>0</u>	<b>Sum driftsinntekter</b>		<u>207 593 873</u>	<u>251 357 449</u>
0	0	Varekostnad		(79 132 907)	(120 592 683)
0	0	Lønnskostnad	2	(82 201 156)	(87 517 698)
0	0	Avskrivning på varige driftsmid ...	4	(1 375 231)	(1 416 264)
(49 368)	(42 045)	Annen driftskostnad	3	(22 300 204)	(24 868 473)
<u>(49 368)</u>	<u>(42 045)</u>	<b>Sum driftskostnader</b>		<u>(185 009 499)</u>	<u>(234 395 118)</u>
<u>(49 368)</u>	<u>(42 045)</u>	<b>Driftsresultat</b>		<u>22 584 374</u>	<u>16 962 332</u>
15 167 563	12 737 300	Inntekt på investering i tilknytt ...		151 163	0
288 531	284 237	Annen renteinntekt		605 901	514 235
0	1 012 500	Annen finansinntekt		5 347	1 012 500
<u>15 456 094</u>	<u>14 034 037</u>	<b>Sum finansinntekter</b>		<u>762 411</u>	<u>1 526 735</u>
(134)	(55)	Annen rentekostnad		(13 844)	(22 145)
0	0	Annen finanskostnad		(186 127)	(1 711)
<u>(134)</u>	<u>(55)</u>	<b>Sum finanskostnader</b>		<u>(199 971)</u>	<u>(23 856)</u>
<u>15 455 960</u>	<u>14 033 982</u>	<b>Netto finans</b>		<u>562 440</u>	<u>1 502 879</u>
<u>15 406 592</u>	<u>13 991 937</u>	<b>Ordinært resultat før skatte...</b>		<u>23 146 814</u>	<u>18 465 211</u>
(52 616)	(59 882)	Skattekostnad på ordinært res ...	11	(5 061 375)	(3 883 092)
<u>15 353 976</u>	<u>13 932 055</u>	<b>Ordinært resultat</b>		<u>18 085 439</u>	<u>14 582 119</u>
<u>15 353 976</u>	<u>13 932 055</u>	<b>Årsresultat</b>		<u>18 085 439</u>	<u>14 582 119</u>
0	0	Minoritetsinteresser		(1 129 978)	(823 504)
<u>0</u>	<u>0</u>	<b>Årsresultat etter minoritetsin...</b>		<u>16 955 461</u>	<u>13 758 615</u>
		<b>Overføringer</b>			
12 852 000	12 852 000	Utbytte		13 335 600	13 214 700
2 501 976	1 080 055	Overføringer til/fra annen egen ...		3 619 861	543 915
<u>15 353 976</u>	<u>13 932 055</u>	<b>Sum overføringer og dispon ...</b>		<u>16 955 461</u>	<u>13 758 615</u>





## Noter 2020 AMR HOLDING AS

### Regnskapsprinsipper

Årsregnskapet er satt opp i samsvar med regnskapsloven og god regnskapskikk.

#### Konsolideringsprinsipper

Konsernregnskapet omfatter morselskapet AMR Holding AS og datterselskapene Askim & Mysen Rør AS, Mysen Rør AS, Indre Østfold Rør AS og Follo Brønnboring AS. Konsernregnskapet er utarbeidet som om konsernet var en økonomisk enhet. Transaksjoner og mellomværende mellom selskapene i konsernet er eliminert. Konsernregnskapet er utarbeidet etter ensartede prinsipper. Datterselskapenes årsregnskaper av avgitt etter reglene for små foretak unntatt Askim & Mysen Rør AS.

Kjøpte datterselskaper regnskapsføres i konsernregnskapet basert på morselskapets anskaffelseskost. Anskaffelseskost tilordnes identifiserbare eiendeler og gjeld i datterselskapet, som oppføres i konsernregnskapet til virkelig verdi på oppkjøpstidspunktet. Eventuell merverdi eller mindreverdi ut over hva som kan henføres til identifiserbare eiendeler og gjeld balanseføres som goodwill. Merverdier i konsernregnskapet avskrives lineært over de oppkjøpte eiendelenes forventede levetid.

#### Datterselskap/tilknyttet selskap

Datterselskap og tilknyttet selskap er oppført i henhold til kostmetoden i morselskapets regnskap.

#### Klassifisering av vurdering av resultatposter

Inntektsføring skjer etter opptjeningsprinsippet og kostnader medtas etter sammenstillingsprinsippet.

#### Klassifisering og vurdering av balanseposter

Omløpsmidler og kortsiktig gjeld omfatter poster som forfaller til betaling innen ett år etter anskaffelsestidspunktet, samt poster som knytter seg til varekretsløpet. Øvrige poster er klassifisert som anleggsmidler/langsiktig gjeld.

Omløpsmidler vurderes til laveste av anskaffelseskost og virkelig verdi. Kortsiktig gjeld balanseføres til nominelt beløp på opptakstidspunktet.

Anleggsmidler vurderes til anskaffelseskost og virkelig verdi ved verdifall som ikke forventes å være forbigående. Langsiktig gjeld balanseføres til nominelt beløp på etableringstidspunktet.

#### Fordringer

Kundefordringer og andre fordringer er oppført i balansen til pålydende etter fradrag for avsetning til forventet tap. Avsetning til tap gjøres på grunnlag av individuelle vurderinger av de enkelte fordringene. I tillegg gjøres det for øvrige kundefordringer en uspesifisert avsetning for å dekke antatt tap.

#### Varebeholdninger

Lager av innkjøpte varer er verdsatt til laveste av anskaffelseskost og virkelig verdi. Anskaffelseskost vurderes til FIFO-prinsippet. Egentilvirkede ferdigvarer og varer under tilvirkning er vurdert til full tilvirkningskost. Det foretas nedskrivning for påregnelig ukurans.

#### Valuta

Pengeposter i utenlandsk valuta er vurdert til kursen ved regnskapårets slutt.

#### Langsiktige plasseringer

Langsiktige plasseringer (aksjer og andeler vurdert som anleggsmidler) vurdert til laveste av gjennomsnittlig anskaffelseskost og virkelig verdi på balansedagen. Mottatt utbytte og andre utdelinger fra selskapene inntektsføres som annen finansinntekt.



## **Varige driftsmidler**

Varige driftsmidler balanseføres og avskrives over driftsmidlets forventede levetid. Direkte vedlikehold av driftsmidler kostnadsføres løpende under driftskostnader, mens påkostninger eller forbedringer tillegges driftsmidlets kostpris og avskrives i takt med driftsmidlet. Dersom gjenvinnbart beløp av driftsmiddelet er lavere enn balanseført verdi foretas nedskrivning til gjenvinnbart beløp. Gjenvinnbart beløpe er det høyeste av netto salgsverdi og verdi i bruk. Verdi i bruk er nåverdien av de fremtidige kontantstrømmene som eiendelen vil generere.

## **Pensjoner**

Pensjonskostnader og pensjonsforpliktelser er basert på en innskuddsbasert pensjonsavtale. Periodens kostnad er lik påløpt innskudd og kostnadsføres løpende. Selskapene har ingen forpliktelse utover dette og balanseføring av pensjonsforpliktelser er derfor ikke foretatt.

## **Skatt**

Skattekostnaden i resultatregnskapet omfatter både periodens betalbare skatt og endring i utsatt skatt. Utsatt skatt er beregnet med 22% på grunnlag av de midlertidige forskjeller som eksisterer mellom regnskapsmessige og skattemessige verdier, samt skattemessig underskudd til fremføring ved utgangen av regnskapsåret. Skatteøkende og skattereduserende midlertidige forskjeller som reverserer eller kan reversere i samme periode er utlignet. Netto utsatt skattefordel balanseføres i den grad det er sannsynlig at denne kan bli nyttegjørt.

I den grad konsernbidrag ikke er resultatført er skatteeffekten av konsernbidraget ført direkte mot investering i balansen.



## Note 1 - Salgsinntekt

Beløp i NOK 1000	AMR Holding AS		Konsern	
	2020	2019	2020	2019
<b>Pr. virksomhetsområde</b>				
Rørleggertjenester og lignende tjenester	0	0	201 896	239 942
Butikksalg	0	0	5 759	6 313
Andre inntekter	0	0	- 61	0
<b>Sum</b>	<b>0</b>	<b>0</b>	<b>207 594</b>	<b>246 255</b>

All inntekt refererer seg til salg i Norge.

## Note 2 - Lønnskostnad

Beløp i NOK 1000	AMR Holding AS		Konsern	
	2020	2019	2020	2019
<b>Lønnskostnader</b>				
Lønninger	0	0	69 320	73 212
Arbeidsgiveravgift	0	0	9 914	11 114
Pensjonskostnader	0	0	2 060	2 251
Andre relaterte ytelser/refusjoner	0	0	907	941
<b>Sum</b>	<b>0</b>	<b>0</b>	<b>82 201</b>	<b>87 518</b>

I løpet av regnskapsåret er det utført 137 årsverk.

Ytelser til ledende personer	AMR Holding AS		Konsern	
	2020	2019	2020	2019
Lønn og andre ytelser	0	0	1 517	1 222
Styret	0	0	0	0
<b>Sum</b>	<b>0</b>	<b>0</b>	<b>1 517</b>	<b>1 222</b>

## Note 3 - Revisjonshonorar

Beløp i NOK 1000	AMR Holding AS		Konsern	
	2020	2019	2020	2019
Revisjon	8	8	147	107
Bistand	41	34	70	63
<b>Sum</b>	<b>49</b>	<b>42</b>	<b>217</b>	<b>170</b>

Alle beløp er ex.mva unntatt for AMR Holding AS.



## Note 4 - Varige driftsmidler

Beløp i NOK 1000

Konsern			
Varige driftsmidler	Bygninger	Maskiner mv.	Sum
Anskaffelseskost 01.01.20	26 371	15 185	41 556
Tilgang kjøpte driftsmidler	0	1 722	1 722
Avgang solgte driftsmidler	0	(1 245)	(1 245)
<b>Anskaffelseskost 31.12.20</b>	<b>26 371</b>	<b>15 662</b>	<b>42 033</b>
Akkumulerte avskrivninger 31.12.20	(13 867)	(12 675)	(26 542)
<b>Balanseført verdi pr.31.12.20</b>	<b>12 504</b>	<b>2 987</b>	<b>15 491</b>
Årets avskrivninger	617	758	1 375
Avskrivningssats	4-10%	15-20%	

## Note 5 - Datterselskap og tilknyttet selskap

Beløp i NOK 1000

AMR Holding AS har investert i følgende datter- og tilknyttet selskaper:

	Eierandel	Forretningskontor	Resultat 2020	Egenkapital 2020	Kostpris
Askim & Mysen Rør AS	91,94 %	Slitu	14 020	37 148	7 253
Mysen Rør AS	100,00 %	Slitu	3 576	14 332	720
Indre Østfold Rør AS	100,00 %	Slitu	152	2 087	1 519
<b>Sum datterselskap</b>					<b>9 492</b>
Follo Brønnboring AS	33,33 %	Slitu	27	2 690	237
El-geniet AS	30,23 %	Hobøl			500
<b>Sum tilknyttet selskap</b>					<b>737</b>

## Note 6 - Bankinnskudd

Beløp i NOK 1000

	AMR Holding AS	Konsern
Bundne skattetrekksmidler utgjør:	0	2 385

## Note 7 - Varer

Beløp i NOK 1000

	AMR Holding AS		Konsern	
	2020	2019	2020	2019
Innkjøpte varer vurdert til anskaffelseskost	0	0	8 857	8 743
Ukurans i varelageret	0	0	(1 000)	(200)
<b>Varelager vurdert til virkelig verdi</b>	<b>0</b>	<b>0</b>	<b>7 857</b>	<b>8 573</b>



## Note 8 - Fordringer og gjeld

Beløp i NOK 1000

Fordringer med forfall senere enn ett år	AMR Holding AS		Konsern	
	2020	2019	2020	2019
Andre fordringer	0	0	44	126
<b>Sum</b>	<b>0</b>	<b>0</b>	<b>44</b>	<b>126</b>
<b>Langsiktig gjeld med forfall senere enn 5 år</b>	<b>2020</b>	<b>2019</b>	<b>2020</b>	<b>2019</b>
Lån og garantier fra kredittinstitusjoner	0	0	0	0
Annen langsiktig gjeld	0	0	0	0
<b>Sum</b>	<b>0</b>	<b>0</b>	<b>0</b>	<b>0</b>
Gjeld sikret ved pant	0	0		0
Kontraktsgarantier og kausjonsansvar	0	0	13 761	19 403
<b>Sum</b>	<b>0</b>	<b>0</b>	<b>13 761</b>	<b>19 403</b>
<b>Pantsatte eiendeler:</b>				
Kundefordringer	0	0	44 024	50 151
Varer	0	0	8 857	8 573
Driftsløsøre	0	0	2 987	3 016
<b>Sum</b>	<b>0</b>	<b>0</b>	<b>55 868</b>	<b>61 740</b>

Det er kun Askim & Mysen Rør AS sine eiendeler som er pantsatt.

## Note 9 - Aksjekapital og aksjonærinformasjon

Beløp i NOK 1000

AMR Holding AS	Antall	Pålydende	Balanseført
<b>Aksjekapitalen består av:</b>			
Ordinære aksjer	215	1 000	215

### Oversikt over aksjonærene pr.31.12.20

Aksjonærer	Aksjer	Eierandel
Tollef Berger (daglig leder og styremedlem)	134	62,3%
HLBerger AS	45	20,9%
Ingar Heer (styremedlem)	20	9,3%
AMR Holding AS (egne aksjer)	11	5,1%
Håvard Schie (styremedlem)	5	2,3%
<b>Totalt antall aksjer</b>	<b>215</b>	<b>100%</b>

HLBerger AS er 100% eid av styreleder Helge Lars Berger.



## Note 10 - Egenkapital

Beløp i NOK 1000

### AMR Holding AS

	Aksjekapital	Egne aksjer	Overkurs	Annen EK	Minoritet	Sum
Egenkapital pr.31.12.19	215	(11)	1 333	26 926	0	28 463
Avsatt utbytte				(12 852)		(12 852)
Årets resultat				15 354		15 354
<b>Egenkapital pr.31.12.20</b>	<b>215</b>	<b>(11)</b>	<b>1 333</b>	<b>29 428</b>	<b>0</b>	<b>30 965</b>

### Konsern

Egenkapital pr.31.12.19	215	(11)	1 333	65 929	2 831	70 297
Avsatt utbytte				(12 852)	(484)	(13 336)
Årets resultat				15 825	(1 130)	16 955
Minoritetsinteresse				1 607	(483)	1 124
<b>Egenkapital pr.31.12.20</b>	<b>215</b>	<b>(11)</b>	<b>1 333</b>	<b>70 509</b>	<b>2 994</b>	<b>75 040</b>


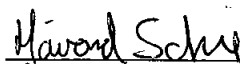


## Note 11 - Skatt

Beløp i NOK 1000

	AMR Holding AS	Konsern
Årets skattekostnad fordeler seg på		
Betalbar skatt	53	5 975
Skatt på konsernbidrag	0	0
Endring i utsatt skatt/utsatt skattefordel	0	-914
<b>Sum skattekostnad</b>	<b>53</b>	<b>5 061</b>

**Konsern**  
**Balanse pr. 31. desember 2020**  
**AMR HOLDING AS**

Morselskap			Konsern	
2020	2019	Note	2020	2019
<b>EGENKAPITAL OG GJELD</b>				
<b>Egenkapital</b>				
<b>Innskutt egenkapital</b>				
215 000	215 000	9, 10	215 000	215 000
(11 000)	(11 000)	9, 10	(11 000)	(11 000)
1 333 000	1 333 000	10	1 333 000	1 333 000
<b>1 537 000</b>	<b>1 537 000</b>		<b>1 537 000</b>	<b>1 537 000</b>
<b>Opptjent egenkapital</b>				
29 427 975	26 925 999	10	70 508 729	65 928 267
<b>29 427 975</b>	<b>26 925 999</b>		<b>70 508 729</b>	<b>65 928 267</b>
0	0	10	2 994 135	2 831 358
<b>30 964 975</b>	<b>28 462 999</b>		<b>75 039 864</b>	<b>70 296 624</b>
<b>Gjeld</b>				
<b>Avsetning for forpliktelser</b>				
0	0		0	913 582
<b>0</b>	<b>0</b>		<b>0</b>	<b>913 582</b>
<b>0</b>	<b>0</b>		<b>0</b>	<b>913 582</b>
<b>Kortsiktig gjeld</b>				
0	0		9 317 585	9 809 561
52 616	59 882	11	5 975 053	3 825 487
0	0		12 376 709	12 258 040
12 852 000	12 852 000		13 335 600	13 214 700
0	0		18 599 487	13 176 654
<b>12 904 616</b>	<b>12 911 882</b>		<b>59 604 434</b>	<b>52 284 442</b>
<b>12 904 616</b>	<b>12 911 882</b>		<b>59 604 434</b>	<b>53 198 024</b>
<b>43 869 591</b>	<b>41 374 881</b>		<b>134 644 298</b>	<b>123 494 649</b>

Slitu, 17. mars 2021  
for styret i AMR Holding AS  
Hege/Lars Berger  
Styrets leder  
Håvard Schie  
Styremedlem  
Tollef Johan Berger  
Styremedlem / Daglig leder  
Ingar Heer  
Styremedlem



## AMR Holding AS

Org 989 116 002

### Kreditrisiko

Selskapet har risiko for tap på fordringer. Fordringer følges tett og vi har erfaringsvis unngått store tap.

### Arbeidsmiljø og personale

Sykefraværet i selskapet var på totalt 3,9 % korttids- og 4,7 % langtidsfravær. Koronapandemien har påvirket denne statistikken negativt. Selskapet er med i IA-ordning og har HR-leder som aktivt følger opp både friske og sykmeldte.

Det har i løpet av året ikke forekommet eller blitt rapportert alvorlige arbeidsuhell eller ulykker, som har resultert i store materielle skader eller personskader.

Arbeidsmiljøet betraktes som godt, og det iverksettes løpende tiltak for forbedringer. Selskapets arbeidsmiljøutvalg har regelmessig avholdt møter.

Samarbeidet med de ansattes organisasjoner har vært konstruktivt og bidratt positivt til driften.

### Likestilling

Konsernet har som mål å være en arbeidsplass der det råder full likestilling mellom kvinner og menn. Rørleggerbransjen er allikevel mannsdominert ved at få kvinner utdannes til rørleggere. Av selskapets 135 ansatte er 5 kvinner.

### Diskriminering

Diskrimineringslovens formål er å fremme likestilling, sikre like muligheter og rettigheter og å hindre diskriminering på grunn av etnisitet, nasjonal opprinnelse, avstamning, hudfarge, språk, religion og livssyn. Konsernet arbeider aktivt, målrettet og planmessig for å fremme lovens formål innenfor vår virksomhet. Aktivitetene omfatter blant annet rekruttering, lønns- og arbeidsvilkår, forfremmelse, utviklingsmuligheter og beskyttelse mot trakassering.


### Miljørapportering


Utslipp fra anleggsplasser, inkludert stoffer som kan innebære miljøskader, er innenfor de kravene myndighetene stiller. Selskapets virksomhet er ikke regulert av konsesjoner eller pålegg.

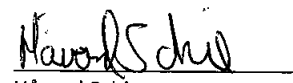
### Årsresultat og disponeringer


Styrets forslag til disponering fremgår av årsregnskapet.

Slitu, 17. mars 2021

  
Tollef Berger  
Daglig leder og styremedlem

  
Ingar Heer  
styremedlem

  
Håvard Schie  
styremedlem

  
Helge Lars Berge  
styreleder



Godkjent revisjonsselskap  
Revisornummer 991 096 957 MVA  
Medlemmer av Den norske Revisorforening

Postboks 1018, 1803 Askim

Besøksadresser:  
Vangsveien 10, 1803 Askim  
Kari Johans gate 7, 0154 Oslo

Tlf: +47 91 800 500

post@revision.no  
www.revision.no

Til generalforsamlingen i  
AMR Holding AS

## UAVHENGIG REVISORS BERETNING

### Uttalelse om revisjonen av årsregnskapet

#### Konklusjon

Vi har revidert AMR Holding AS sitt årsregnskap som viser et overskudd for selskapsregnskapet på kr 15 353 976 og et overskudd for konsernregnskapet på kr 16 955 461, og etter vår mening:

- er årsregnskapet avgitt i samsvar med lov og forskrifter
- gir det medfølgende selskapsregnskapet et rettviseende bilde av den finansielle stillingen til AMR Holding AS per 31. desember 2020 og av selskapets resultater og kontantstrømmer for regnskapsåret som ble avsluttet per denne datoen i samsvar med regnskapslovens regler og god regnskapsskikk i Norge.
- gir det medfølgende konsernregnskapet et rettviseende bilde av den finansielle stillingen til konsernet AMR Holding AS per 31. desember 2020 og av konsernets resultater og kontantstrømmer for det avsluttede regnskapsåret i samsvar med regnskapslovens regler og god regnskapsskikk i Norge.

Årsregnskapet består av:

- selskapsregnskapet, som består av balanse per 31. desember 2020, resultatregnskap, oppstilling over endringer i egenkapital og kontantstrømpoppstilling for regnskapsåret avsluttet per denne datoen og noter, herunder et sammendrag av viktige regnskapsprinsipper, og
- konsernregnskapet som består av balanse per 31. desember 2020 resultatregnskap, oppstilling over endringer i egenkapital og kontantstrømpoppstilling for regnskapsåret avsluttet per denne datoen og noter, herunder et sammendrag av viktige regnskapsprinsipper.

#### Grunnlag for konklusjonen

Vi har gjennomført revisjonen i samsvar med lov, forskrift og god revisjonsskikk i Norge, herunder de internasjonale revisjonsstandardene International Standards on Auditing (ISA-ene). Våre oppgaver og plikter i henhold til disse standardene er beskrevet i *Revisors oppgaver og plikter ved revisjon av årsregnskapet*. Vi er uavhengige av selskapet slik det kreves i lov og forskrift, og har overholdt våre øvrige etiske forpliktelser i samsvar med disse kravene. Etter vår oppfatning er innhentet revisjonsbevis tilstrekkelig og hensiktsmessig som grunnlag for vår konklusjon.

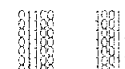
#### Øvrig informasjon

Ledelsen er ansvarlig for øvrig informasjon. Øvrig informasjon består av årsberetningen, men inkluderer ikke årsregnskapet og revisjonsberetningen.

Vår uttalelse om revisjonen av årsregnskapet dekker ikke øvrig informasjon, og vi attesterer ikke den øvrige informasjonen.



INTERNATIONAL ASSOCIATION OF INDEPENDENT ACCOUNTING FIRMS





I forbindelse med revisjonen av årsregnskapet er det vår oppgave å lese øvrig informasjon med det formål å vurdere hvorvidt det foreligger vesentlig inkonsistens mellom øvrig informasjon og årsregnskapet, kunnskap vi har opparbeidet oss under revisjonen, eller hvorvidt den tilsynelatende inneholder vesentlig feilinformasjon. Dersom vi hadde konkludert med at den øvrige informasjonen inneholder vesentlig feilinformasjon er vi pålagt å rapportere det. Vi har ingenting å rapportere i så henseende.

#### *Styrets og daglig leders ansvar for årsregnskapet*

Styret og daglig leder (ledelsen) er ansvarlig for å utarbeide årsregnskapet i samsvar med lov og forskrifter, herunder for at det gir et rettviseende bilde i samsvar med regnskapslovens regler og god regnskapsskikk i Norge. Ledelsen er også ansvarlig for slik intern kontroll som den finner nødvendig for å kunne utarbeide et årsregnskap som ikke inneholder vesentlig feilinformasjon, verken som følge av misligheter eller feil.

Ved utarbeidelsen av årsregnskapet må ledelsen ta standpunkt til selskapets og konsernets evne til fortsatt drift og opplyse om forhold av betydning for fortsatt drift. Forutsetningen om fortsatt drift skal legges til grunn for årsregnskapet så lenge det ikke er sannsynlig at virksomheten vil bli avviklet.

#### *Revisors oppgaver og plikter ved revisjonen av årsregnskapet*

Vårt mål er å oppnå betryggende sikkerhet for at årsregnskapet som helhet ikke inneholder vesentlig feilinformasjon, verken som følge av misligheter eller utilsiktede feil, og å avgi en revisjonsberetning som inneholder vår konklusjon. Betryggende sikkerhet er en høy grad av sikkerhet, men ingen garanti for at en revisjon utført i samsvar med lov, forskrift og god revisjonsskikk i Norge, herunder ISA-ene, alltid vil avdekke vesentlig feilinformasjon som eksisterer. Feilinformasjon kan oppstå som følge av misligheter eller feil. Feilinformasjon blir vurdert som vesentlig dersom den enkeltvis eller samlet med rimelighet kan forventes å påvirke økonomiske beslutninger som brukerne foretar basert på årsregnskapet.

For videre beskrivelse av revisors oppgaver og plikter vises det til <https://revisorforeningen.no/revisjonsberetninger>

#### **Uttalelse om øvrige lovmessige krav**

##### *Konklusjon om årsberetningen*


Basert på vår revisjon av årsregnskapet som beskrevet ovenfor, mener vi at opplysningene i årsberetningen om årsregnskapet, forutsetningen om fortsatt drift og forslaget til anvendelse av overskuddet er konsistente med årsregnskapet og i samsvar med lov og forskrifter.

##### *Konklusjon om registrering og dokumentasjon*

Basert på vår revisjon av årsregnskapet som beskrevet ovenfor, og kontrollhandlinger vi har funnet nødvendig i henhold til internasjonal standard for attestasjonsoppdrag (ISAE) 3000 «Attestasjonsoppdrag som ikke er revisjon eller forenklet revisorkontroll av historisk finansiell informasjon», mener vi at ledelsen har oppfylt sin plikt til å sørge for ordentlig og oversiktlig registrering og dokumentasjon av selskapets regnskapsopplysninger i samsvar med lov, forskrift og god bokføringsskikk i Norge.

Askim, 17. mars 2021

AS Revision

  
Jon Inge Solberg  
Registrert revisor



## AMR HOLDING AS

MORSELSKAP		KONTANTSTRØMANALYSE		KONSERN	
2020	2019	KONTANTSTRØM FRA DRIFTEN		2020	2019
15 406 592	13 991 937	Årsoverskudd		23 146 814	18 465 211
-59 882	-43 303	Betalt skatt i året		-3 825 487	-4 799 786
0	0	Endring betalbar skatt		0	0
0	0	Avskrivninger		1 375 231	1 416 264
0	-1 012 500	Gevinst ved salg av anleggsmidler		-251 677	-1 149 536
0	0	Endring i varebeholdninger		415 682	-24 864
0	0	Endring i kundefordringer		6 063 492	14 517 080
0	0	Endring av leverandørgjeld		-491 976	-8 258 464
-3 279 100	-1 726 644	Endring i andre tidsavgrensninger		7 007 741	-3 033 573
<b>12 067 610</b>	<b>11 209 490</b>	<b>NETTO LIKVIDENDRING FRA DRIFTEN</b>	<b>A</b>	<b>33 439 820</b>	<b>17 132 332</b>
<b>LIKVIDER TILFØRT FRA ELLER BRUKT PÅ INVESTERINGER</b>					
0	0	Utbetaling ved kjøp av varige driftsmidler og finansielle eiendeler		-1 722 306	-1 196 648
	1 250 000	Innbetaling ved salg av varige driftsmidler og finansielle eiendeler		1 245 000	1 759 000
<b>0</b>	<b>1 250 000</b>	<b>NETTO BRUKT PÅ INVESTERINGER</b>	<b>B</b>	<b>-477 306</b>	<b>562 352</b>
<b>LIKVIDER TILFØRT FRA ELLER BRUKT PÅ FINANSIERING</b>					
-12 852 000	-10 200 000	Utbetalt utbytte		-13 214 700	-11 022 400
<b>-12 852 000</b>	<b>-10 200 000</b>	<b>NETTO BRUKT PÅ /TILFØRT FRA FINANSIERING</b>		<b>-13 214 700</b>	<b>-11 022 400</b>
<b>-784 390</b>	<b>2 259 490</b>	<b>NETTO ENDRING AV LIKVIDER GJENNOM ÅRET</b>	<b>A+B+C</b>	<b>19 747 814</b>	<b>6 672 284</b>
19 392 385	17 132 895	LIKVIDITETSBEHOLDNING 1. JANUAR		43 078 498	36 406 214
18 607 995	19 392 385	LIKVIDITETSBEHOLDNING 31. DESEMBER		62 826 312	43 078 498
<b>-784 390</b>	<b>2 259 490</b>	<b>SUM ENDRING LIKVIDITETSBEHOLDNING</b>		<b>19 747 814</b>	<b>6 672 284</b>



## Noter 2020 AMR HOLDING AS

### Regnskapsprinsipper

Årsregnskapet er satt opp i samsvar med regnskapsloven og god regnskapskikk.

#### Konsolideringsprinsipper

Konsernregnskapet omfatter morselskapet AMR Holding AS og datterselskapene Askim & Mysen Rør AS, Mysen Rør AS, Indre Østfold Rør AS og Follo Brønnboring AS. Konsernregnskapet er utarbeidet som om konsernet var en økonomisk enhet. Transaksjoner og mellomværende mellom selskapene i konsernet er eliminert. Konsernregnskapet er utarbeidet etter ensartede prinsipper. Datterselskapenes årsregnskaper av avgitt etter reglene for små foretak unntatt Askim & Mysen Rør AS.

Kjøpte datterselskaper regnskapsføres i konsernregnskapet basert på morselskapets anskaffelseskost. Anskaffelseskost tilordnes identifiserbare eiendeler og gjeld i datterselskapet, som oppføres i konsernregnskapet til virkelig verdi på oppkjøpstidspunktet. Eventuell merverdi eller mindreverdi ut over hva som kan henføres til identifiserbare eiendeler og gjeld balanseføres som goodwill. Merverdier i konsernregnskapet avskrives lineært over de oppkjøpte eiendelenes forventede levetid.

#### Datterselskap/tilknyttet selskap

Datterselskap og tilknyttet selskap er oppført i henhold til kostmetoden i morselskapets regnskap.

#### Klassifisering av vurdering av resultatposter

Inntektsføring skjer etter opptjeningsprinsippet og kostnader medtas etter sammenstillingsprinsippet.

#### Klassifisering og vurdering av balanseposter

Omløpsmidler og kortsiktig gjeld omfatter poster som forfaller til betaling innen ett år etter anskaffelsestidspunktet, samt poster som knytter seg til varekretsløpet. Øvrige poster er klassifisert som anleggsmidler/langsiktig gjeld.

Omløpsmidler vurderes til laveste av anskaffelseskost og virkelig verdi. Kortsiktig gjeld balanseføres til nominelt beløp på opptakstidspunktet.

Anleggsmidler vurderes til anskaffelseskost og virkelig verdi ved verdifall som ikke forventes å være forbigående. Langsiktig gjeld balanseføres til nominelt beløp på etableringstidspunktet.

#### Fordringer

Kundefordringer og andre fordringer er oppført i balansen til pålydende etter fradrag for avsetning til forventet tap. Avsetning til tap gjøres på grunnlag av individuelle vurderinger av de enkelte fordringene. I tillegg gjøres det for øvrige kundefordringer en uspesifisert avsetning for å dekke antatt tap.

#### Varebeholdninger

Lager av innkjøpte varer er verdsatt til laveste av anskaffelseskost og virkelig verdi. Anskaffelseskost vurderes til FIFO-prinsippet. Egentilvirkede ferdigvarer og varer under tilvirkning er vurdert til full tilvirkningskost. Det foretas nedskrivning for påregnelig ukurans.

#### Valuta

Pengeposter i utenlandsk valuta er vurdert til kursen ved regnskapårets slutt.

#### Langsiktige plasseringer

Langsiktige plasseringer (aksjer og andeler vurdert som anleggsmidler) vurdert til laveste av gjennomsnittlig anskaffelseskost og virkelig verdi på balansedagen. Mottatt utbytte og andre utdelinger fra selskapene inntektsføres som annen finansinntekt.



## **Varige driftsmidler**

Varige driftsmidler balanseføres og avskrives over driftsmidlets forventede levetid. Direkte vedlikehold av driftsmidler kostnadsføres løpende under driftskostnader, mens påkostninger eller forbedringer tillegges driftsmidlets kostpris og avskrives i takt med driftsmidlet. Dersom gjenvinnbart beløp av driftsmiddelet er lavere enn balanseført verdi foretas nedskrivning til gjenvinnbart beløp. Gjenvinnbart beløp er det høyeste av netto salgsverdi og verdi i bruk. Verdi i bruk er nåverdien av de fremtidige kontantstrømmene som eiendelen vil generere.

## **Pensjoner**

Pensjonskostnader og pensjonsforpliktelser er basert på en innskuddsbasert pensjonsavtale. Periodens kostnad er lik påløpt innskudd og kostnadsføres løpende. Selskapene har ingen forpliktelse utover dette og balanseføring av pensjonsforpliktelser er derfor ikke foretatt.

## **Skatt**

Skattekostnaden i resultatregnskapet omfatter både periodens betalbare skatt og endring i utsatt skatt. Utsatt skatt er beregnet med 22% på grunnlag av de midlertidige forskjeller som eksisterer mellom regnskapsmessige og skattemessige verdier, samt skattemessig underskudd til fremføring ved utgangen av regnskapsåret. Skatteøkende og skattereduserende midlertidige forskjeller som reverserer eller kan reversere i samme periode er utlignet. Netto utsatt skattefordel balanseføres i den grad det er sannsynlig at denne kan bli nyttegjort.

I den grad konsernbidrag ikke er resultatført er skatteeffekten av konsernbidraget ført direkte mot investering i balansen.



## Note 1 - Salgsinntekt

Beløp i NOK 1000	AMR Holding AS		Konsern	
	2020	2019	2020	2019
<b>Pr. virksomhetsområde</b>				
Rørleggertjenester og lignende tjenester	0	0	201 896	239 942
Butikksalg	0	0	5 759	6 313
Andre inntekter	0	0	- 61	0
<b>Sum</b>	<b>0</b>	<b>0</b>	<b>207 594</b>	<b>246 255</b>

All inntekt refererer seg til salg i Norge.

## Note 2 - Lønnskostnad

Beløp i NOK 1000	AMR Holding AS		Konsern	
	2020	2019	2020	2019
<b>Lønnskostnader</b>				
Lønninger	0	0	69 320	73 212
Arbeidsgiveravgift	0	0	9 914	11 114
Pensjonskostnader	0	0	2 060	2 251
Andre relaterte ytelser/refusjoner	0	0	907	941
<b>Sum</b>	<b>0</b>	<b>0</b>	<b>82 201</b>	<b>87 518</b>

I løpet av regnskapsåret er det utført 137 årsverk.

Ytelser til ledende personer	AMR Holding AS		Konsern	
	2020	2019	2020	2019
Lønn og andre ytelser	0	0	1 517	1 222
Styret	0	0	0	0
<b>Sum</b>	<b>0</b>	<b>0</b>	<b>1 517</b>	<b>1 222</b>

## Note 3 - Revisjonshonorar

Beløp i NOK 1000	AMR Holding AS		Konsern	
	2020	2019	2020	2019
Revisjon	8	8	147	107
Bistand	41	34	70	63
<b>Sum</b>	<b>49</b>	<b>42</b>	<b>217</b>	<b>170</b>

Alle beløp er ex.mva unntatt for AMR Holding AS.



## Note 4 - Varige driftsmidler

Beløp i NOK 1000

Konsern			
Varige driftsmidler	Bygninger	Maskiner mv.	Sum
Anskaffelseskost 01.01.20	26 371	15 185	41 556
Tilgang kjøpte driftsmidler	0	1 722	1 722
Avgang solgte driftsmidler	0	(1 245)	(1 245)
<b>Anskaffelseskost 31.12.20</b>	<b>26 371</b>	<b>15 662</b>	<b>42 033</b>
Akkumulerte avskrivninger 31.12.20	(13 867)	(12 675)	(26 542)
<b>Balanseført verdi pr.31.12.20</b>	<b>12 504</b>	<b>2 987</b>	<b>15 491</b>
Årets avskrivninger	617	758	1 375
Avskrivningssats	4-10%	15-20%	

## Note 5 - Datterselskap og tilknyttet selskap

Beløp i NOK 1000

AMR Holding AS har investert i følgende datter- og tilknyttet selskaper:

	Eierandel	Forretningskontor	Resultat 2020	Egenkapital 2020	Kostpris
Askim & Mysen Rør AS	91,94 %	Slitu	14 020	37 148	7 253
Mysen Rør AS	100,00 %	Slitu	3 576	14 332	720
Indre Østfold Rør AS	100,00 %	Slitu	152	2 087	1 519
<b>Sum datterselskap</b>			<b>17 748</b>	<b>53 567</b>	<b>9 492</b>
Follo Brønnboring AS	33,33 %	Slitu	27	2 690	237
El-geniet AS	30,23 %	Hobøl	12	4 365	500
<b>Sum tilnyttet selskap</b>			<b>39</b>	<b>7 055</b>	<b>737</b>

## Note 6 - Bankinnskudd

Beløp i NOK 1000

	AMR Holding AS	Konsern
Bundne skattetrekkmidler utgjør:	0	2 385

## Note 7 - Varer

Beløp i NOK 1000

	AMR Holding AS		Konsern	
	2020	2019	2020	2019
Innkjøpte varer vurdert til anskaffelseskost	0	0	8 857	8 743
Ukurans i varelageret	0	0	(1 000)	(200)
<b>Varelager vurdert til virkelig verdi</b>	<b>0</b>	<b>0</b>	<b>7 857</b>	<b>8 573</b>



## Note 8 - Fordringer og gjeld

Beløp i NOK 1000

	AMR Holding AS		Konsern	
	2020	2019	2020	2019
<b>Fordringer med forfall senere enn ett år</b>				
Andre fordringer	0	0	44	126
<b>Sum</b>	<b>0</b>	<b>0</b>	<b>44</b>	<b>126</b>
<b>Langsiktig gjeld med forfall senere enn 5 år</b>	<b>2020</b>	<b>2019</b>	<b>2020</b>	<b>2019</b>
Lån og garantier fra kredittinstitusjoner	0	0	0	0
Annen langsiktig gjeld	0	0	0	0
<b>Sum</b>	<b>0</b>	<b>0</b>	<b>0</b>	<b>0</b>
Gjeld sikret ved pant	0	0		0
Kontraktsgarantier og kausjonsansvar	0	0	13 761	19 403
<b>Sum</b>	<b>0</b>	<b>0</b>	<b>13 761</b>	<b>19 403</b>
<b>Pantsatte eiendeler:</b>				
Kundefordringer	0	0	44 024	50 151
Varer	0	0	8 857	8 573
Driftsløsøre	0	0	2 987	3 016
<b>Sum</b>	<b>0</b>	<b>0</b>	<b>55 868</b>	<b>61 740</b>

Det er kun Askim & Mysen Rør AS sine eiendeler som er pantsatt.

## Note 9 - Aksjekapital og aksjonærinformasjon

Beløp i NOK 1000

AMR Holding AS			
Aksjekapitalen består av:	Antall	Pålydende	Balanseført
Ordinære aksjer	215	1 000	215

### Oversikt over aksjonærene pr.31.12.20

Aksjonærer	Aksjer	Eierandel
Tollef Berger (daglig leder og styremedlem)	134	62,3%
HLBerger AS	45	20,9%
Ingar Heer (styremedlem)	20	9,3%
AMR Holding AS (egne aksjer)	11	5,1%
Håvard Schie (styremedlem)	5	2,3%
<b>Totalt antall aksjer</b>	<b>215</b>	<b>100%</b>

HLBerger AS er 100% eid av styreleder Helge Lars Berger.



## Note 10 - Egenkapital

Beløp i NOK 1000

### AMR Holding AS

	Aksjekapital	Egne aksjer	Overkurs	Annen EK	Minoritet	Sum
Egenkapital pr.31.12.19	215	(11)	1 333	26 926	0	28 463
Avsatt utbytte				(12 852)		(12 852)
Årets resultat				15 354		15 354
<b>Egenkapital pr.31.12.20</b>	<b>215</b>	<b>(11)</b>	<b>1 333</b>	<b>29 428</b>	<b>0</b>	<b>30 965</b>

### Konsern

Egenkapital pr.31.12.19	215	(11)	1 333	65 929	2 831	70 297
Avsatt utbytte				(12 852)	(484)	(13 336)
Årets resultat				15 825	(1 130)	16 955
Minoritetsinteresse				1 607	(483)	1 124
<b>Egenkapital pr.31.12.20</b>	<b>215</b>	<b>(11)</b>	<b>1 333</b>	<b>70 509</b>	<b>2 994</b>	<b>75 040</b>

## Note 11 - Skatt

Beløp i NOK 1000

	AMR Holding AS	Konsern
Årets skattekostnad fordeler seg på		
Betalbar skatt	53	5 975
Skatt på konsernbidrag	0	0
Endring i utsatt skatt/utsatt skattefordel	0	-914
<b>Sum skattekostnad</b>	<b>53</b>	<b>5 061</b>