



ÅRSREGNSKAPET FOR REGNSKAPSÅRET 2021 - GENERELL INFORMASJON

Enheten

Organisasjonsnummer: 995 642 034
Organisasjonsform: Aksjeselskap
Foretaksnavn: MUSEUM STAVANGER AS
Forretningsadresse: Muségata 16
4010 STAVANGER

Regnskapsår

Årsregnskapets periode: 01.01.2021 - 31.12.2021

Konsern

Morselskap i konsern: Nei

Regnskapsregler

Regler for små foretak benyttet: Nei
Benyttet ved utarbeidelsen av årsregnskapet til selskapet: Regnskapslovens alminnelige regler

Årsregnskapet fastsatt av kompetent organ

Bekreftet av representant for selskapet: Siri Aavitsland
Dato for fastsettelse av årsregnskapet: 25.02.2022

Grunnlag for avgivelse

År 2021: Årsregnskapet er elektronisk innlevert
År 2020: Tall er hentet fra elektronisk innlevert årsregnskap fra 2021

Det er ikke krav til at årsregnskapet m.v. som sendes til Regnskapsregisteret er undertegnet. Kontrollen på at dette er utført ligger hos revisor/enhetens øverste organ. Sikkerheten ivaretas ved at innsender har rolle/rettighet for innsending av årsregnskapet via Altinn, og ved at det bekreftes at årsregnskapet er fastsatt av kompetent organ.

Brønnøysundregistrene, 30.06.2023



Resultatregnskap

Beløp i: NOK	Note	2021	2020
RESULTATREGNSKAP			
Inntekter			
Offentlig støtte	2	70 817 568	66 806 288
Billettinntekter		1 742 999	1 864 869
Salg butikk/kafe		2 860 966	1 921 568
Leieinntekter		442 447	276 827
Andre inntekter	14	16 521 612	9 263 460
Sum inntekter		92 385 592	80 133 012
Kostnader			
Avskrivning	4	863 446	662 288
Kunstinnkjøp		4 945 895	1 212 293
Utstillingsutgifter		11 399 317	6 564 421
Lønnskostnad	3, 12	42 152 556	37 167 684
Innkjøp butikk/kafe		1 505 534	901 645
Annen driftskostnad	3	31 976 462	23 720 545
Sum kostnader		92 843 210	70 228 876
Driftsresultat		-457 618	9 904 136
Finansinntekter og finanskostnader			
Annen renteinntekt		182 283	566 698
Annen finansinntekt		91 288	46 327
Sum finansinntekter		273 571	613 025
Annen rentekostnad		454 999	630 148
Annen finanskostnad		57 352	43 121
Sum finanskostnader		512 351	673 269
Netto finans		-238 780	-60 244
Ordinært resultat før skattekostnad		-696 398	9 843 892
Ordinært resultat etter skattekostnad		-696 398	9 843 892
Årsresultat		-696 398	9 843 892



Resultatregnskap

Beløp i: NOK	Note	2021	2020
Årsresultat etter minoritetsinteresser		-696 398	9 843 892
Totalresultat		-696 398	9 843 892
Overføringer og disponeringer			
Overført fra overkursfond	6		
Avsatt til fond for vurderingsforskjeller	6		
Overført til kapital med selvpålagte restriksjoner	6		
Ordinært utbytte	6		
Konsernbidrag	6		
Overført til annen egenkapital	6		9 843 892
Overført fra annen egenkapital	6	-696 398	
Sum overføringer og disponeringer		-696 398	9 843 892



Balanse

Beløp i: NOK	Note	2021	2020
BALANSE - EIENDELER			
Anleggsmidler			
Immaterielle eiendeler			
Varige driftsmidler			
Bygninger og annen fast eiendom	4	15 768 014	6 787 140
Anlegg under utførelse	4		4 406 320
Kunst	4		
Driftsløsøre, inventar, verktøy, kontormaskiner o.l.	4	675 258	798 058
Sum varige driftsmidler		16 443 272	11 991 518
Finansielle anleggsmidler			
Investeringer i aksjer og andeler		206 000	200 000
Obligasjoner	11, 13	27 582 145	3 098 541
Egenkapitalinnskudd KLP		2 041 843	1 965 557
Sum finansielle anleggsmidler		29 829 988	5 264 098
Sum anleggsmidler		46 273 260	17 255 616
Omløpsmidler			
Varer			
Sum varer	7	1 153 371	996 619
Fordringer			
Kundefordringer	11	3 454 840	1 998 698
Andre kortsiktige fordringer		3 807 569	4 883 279
Sum fordringer		7 262 409	6 881 977
Bankinnskudd, kontanter og lignende			
Bankinnskudd, kontanter o.l.	5	40 998 401	68 323 841
Sum bankinnskudd, kontanter og lignende		40 998 401	68 323 841
Sum omløpsmidler		49 414 181	76 202 437
SUM EIENDELER		95 687 441	93 458 053



Balanse

Beløp i: NOK	Note	2021	2020
BALANSE - EGENKAPITAL OG GJELD			
Egenkapital			
Innskutt egenkapital			
Selskapskapital (100 aksjer á kr 1 000)	6, 10	100 000	100 000
Beholdning av egne aksjer	6, 10		
Overkurs	6		
Sum innskutt egenkapital		100 000	100 000
Opptjent egenkapital			
Kapital med selvpålagte restriksjoner	6		
Annen egenkapital	6	5 195 185	5 891 583
Sum opptjent egenkapital		5 195 185	5 891 583
Sum egenkapital		5 295 185	5 991 583
Gjeld			
Langsiktig gjeld			
Pensjonsforpliktelser	12	6 411 719	10 045 564
Sum avsetninger for forpliktelser		6 411 719	10 045 564
Annen langsiktig gjeld			
Konvertible lån	8		
Obligasjonslån	8		
Gjeld til kredittinstitusjoner	8		
Øvrig langsiktig gjeld	8, 11	34 132 680	37 578 710
Sum annen langsiktig gjeld		34 132 680	37 578 710
Sum langsiktig gjeld		40 544 399	47 624 274
Kortsiktig gjeld			
Leverandørgjeld	11	6 220 771	13 168 025
Skyldige offentlige avgifter		3 591 057	2 354 962
Øremerkede midler	9	35 473 944	20 470 330
Øremerkede midler til investering	9		
Annen kortsiktig gjeld		4 562 085	3 848 879
Sum kortsiktig gjeld		49 847 857	39 842 196



Balanse

Beløp i: NOK	Note	2021	2020
Sum gjeld		90 392 256	87 466 470
SUM EGENKAPITAL OG GJELD		95 687 441	93 458 053



Deloitte.

Deloitte AS
Strandsvingen 14 A
NO-4032 Stavanger
Norway

Tel: +47 51 81 56 00
www.deloitte.no

Til generalforsamlingen i Museum Stavanger AS

UAVHENGIG REVISORS BERETNING

Konklusjon

Vi har revidert Museum Stavanger AS' årsregnskap som viser et underskudd på kr 696 398. Årsregnskapet består av balanse per 31. desember 2021, resultatregnskap og kontantstrømoppstilling for regnskapsåret avsluttet per denne datoen og noter til årsregnskapet, herunder et sammendrag av viktige regnskapsprinsipper.

Etter vår mening

- oppfyller årsregnskapet gjeldende lovkrav, og
- gir årsregnskapet et rettviseende bilde av selskapets finansielle stilling per 31. desember 2021, og av dets resultater og kontantstrømmer for regnskapsåret avsluttet per denne datoen i samsvar med regnskapslovens regler og god regnskapsskikk i Norge.

Grunnlag for konklusjonen

Vi har gjennomført revisjonen i samsvar med de internasjonale revisjonsstandardene International Standards on Auditing (ISA-ene). Våre oppgaver og plikter i henhold til disse standardene er beskrevet nedenfor under *Revisors oppgaver og plikter ved revisjonen av årsregnskapet*. Vi er uavhengige av selskapet slik det kreves i lov, forskrift og International Code of Ethics for Professional Accountants utstedt av the International Ethics Standards Board for Accountants (IESBA-reglene), og vi har overholdt våre øvrige etiske forpliktelser i samsvar med disse kravene. Innhentet revisjonsbevis er etter vår vurdering tilstrekkelig og hensiktsmessig som grunnlag for vår konklusjon.

Øvrig informasjon

Styret og daglig leder (ledelsen) er ansvarlige for informasjonen i årsberetningen. Øvrig informasjon omfatter informasjon i årsrapporten bortsett fra årsregnskapet og den tilhørende revisjonsberetningen. Vår konklusjon om årsregnskapet ovenfor dekker ikke informasjonen i årsberetningen.

I forbindelse med revisjonen av årsregnskapet er det vår oppgave å lese årsberetningen. Formålet er å vurdere hvorvidt det foreligger vesentlig inkonsistens mellom årsberetningen og årsregnskapet og den kunnskap vi har opparbeidet oss under revisjonen av årsregnskapet, eller hvorvidt informasjon i årsberetningen ellers fremstår som vesentlig feil. Vi har plikt til å rapportere dersom årsberetningen fremstår som vesentlig feil. Vi har ingenting å rapportere i så henseende.

Basert på kunnskapen vi har opparbeidet oss i revisjonen, mener vi at årsberetningen

- er konsistent med årsregnskapet og
- inneholder de opplysninger som skal gis i henhold til gjeldende lovkrav.

Ledelsens ansvar for årsregnskapet

Ledelsen er ansvarlig for å utarbeide årsregnskapet og for at det gir et rettviseende bilde i samsvar med regnskapslovens regler og god regnskapsskikk i Norge. Ledelsen er også ansvarlig for slik internkontroll som den finner nødvendig for å kunne utarbeide et årsregnskap som ikke inneholder vesentlig feilinformasjon, verken som følge av misligheter eller utilsiktede feil.

Ved utarbeidelsen av årsregnskapet må ledelsen ta standpunkt til selskapets evne til fortsatt drift og opplyse om forhold av betydning for fortsatt drift. Forutsetningen om fortsatt drift skal legges til grunn for årsregnskapet så lenge det ikke er sannsynlig at virksomheten vil bli avvirket.

Deloitte refers to one or more of Deloitte Touche Tohmatsu Limited ("DTL", its global network of member firms, and their related entities (collectively, the "Deloitte organization"), DTL (also referred to as "Deloitte Global") and each of its member firms and related entities are legally separate and independent entities, which cannot obligate or bind each other in respect of third parties. DTL and each DTL member firm and related entity is liable only for its own acts and omissions, and not those of each other. DTL does not provide services to clients. Please see www.deloitte.no to learn more.

Registrert i Foretaksregisteret Medlemmer av Den norske Revisorforening
Organisasjonsnummer: 990 211 282

© Deloitte AS



Deloitte.

side 2
Uavhengig revisors beretning -
Museum Stavanger AS

Revisors oppgaver og plikter ved revisjonen av årsregnskapet

Vårt mål er å oppnå betryggende sikkerhet for at årsregnskapet som helhet ikke inneholder vesentlig feilinformasjon, verken som følge av misligheter eller utilsiktede feil, og å avgi en revisjonsberetning som inneholder vår konklusjon. Betryggende sikkerhet er en høy grad av sikkerhet, men ingen garanti for at en revisjon utført i samsvar med ISA-ene, alltid vil avdekke vesentlig feilinformasjon som eksisterer. Feilinformasjon kan oppstå som følge av misligheter eller utilsiktede feil. Feilinformasjon blir vurdert som vesentlig dersom den enkeltvis eller samlet med rimelighet kan forventes å påvirke økonomiske beslutninger som brukerne foretar basert på årsregnskapet.

Som del av en revisjon i samsvar med ISA-ene, utøver vi profesjonelt skjønn og utviser profesjonell skepsis gjennom hele revisjonen. I tillegg:

- identifiserer og vurderer vi risikoen for vesentlig feilinformasjon i regnskapet, enten det skyldes misligheter eller utilsiktede feil. Vi utformer og gjennomfører revisjonshandlinger for å håndtere slike risikoer, og innhenter revisjonsbevis som er tilstrekkelig og hensiktsmessig som grunnlag for vår konklusjon. Risikoen for at vesentlig feilinformasjon som følge av misligheter ikke blir avdekket, er høyere enn for feilinformasjon som skyldes utilsiktede feil, siden misligheter kan innebære samarbeid, forfalskning, bevisste utelatelser, uriktige fremstillinger eller overstyring av internkontroll.
- opparbeider vi oss en forståelse av den interne kontroll som er relevant for revisjonen, for å utforme revisjonshandlinger som er hensiktsmessige etter omstendighetene, men ikke for å gi uttrykk for en mening om effektiviteten av selskapets interne kontroll.
- evaluerer vi om de anvendte regnskapsprinsippene er hensiktsmessige og om regnskapsestimatene og tilhørende noteopplysninger utarbeidet av ledelsen er rimelige.
- konkluderer vi på hensiktsmessigheten av ledelsens bruk av fortsatt drift-forutsetningen ved avleggelsen av årsregnskapet, basert på innhentede revisjonsbevis, og hvorvidt det foreligger vesentlig usikkerhet knyttet til hendelser eller forhold som kan skape tvil av betydning om selskapets evne til fortsatt drift. Dersom vi konkluderer med at det eksisterer vesentlig usikkerhet, kreves det at vi i revisjonsberetningen henleder oppmerksomheten på tilleggsopplysningene i årsregnskapet, eller, dersom slike tilleggsopplysninger ikke er tilstrekkelige, at vi modifierer vår konklusjon. Våre konklusjoner er basert på revisjonsbevis innhentet inntil datoen for revisjonsberetningen. Etterfølgende hendelser eller forhold kan imidlertid medføre at selskapet ikke fortsetter driften.
- evaluerer vi den samlede presentasjonen, strukturen og innholdet i årsregnskapet, inkludert tilleggsopplysningene, og hvorvidt årsregnskapet gir uttrykk for de underliggende transaksjonene og hendelsene på en måte som gir et rettviseende bilde.

Vi kommuniserer med styret blant annet om det planlagte omfanget av revisjonen og til hvilken tid revisjonsarbeidet skal utføres. Vi utveksler også informasjon om forhold av betydning som vi har avdekket i løpet av revisjonen, herunder om eventuelle svakheter av betydning i den interne kontrollen.

Stavanger, 25. februar 2022
Deloitte AS

Johan K. Enoksen
statsautorisert revisor



Årsberetning 2021 for Museum Stavanger AS

VIRKSOMHETENS ART OG STED

Museum Stavanger AS (MUST) har ansvar for å ivareta formålet og forvaltningsansvaret til stiftelsene Stavanger Museum, Rogaland Kunstmuseum, Utstein Kloster og Halvdan Hafsten. Selskapets administrasjon er lokalisert i Stavanger kommune.

Stavanger Kommune og Rogaland Fylkeskommune eier selskapet.

MUST skal være et regionalt museum og fremme interessen og forståelsen for kulturhistorie, naturhistorie, maritim historie, industrihistorie og kunsthistorie. MUST skal ivareta museets samlinger, drive forskning, fornying og formidling.

MUST arbeider løpende og systematisk med å forvalte, bygge ut og forske på egen samling.

I 2021 innarbeidet MUST målsettingene fra den nye museumsmeldingen og FNs bærekraftsmål i ny strategiplan for perioden 2022–2025.

Det er foretatt en gjennomgang av bygningsmassen, og laget en helhetlig plan for prioritering av større fornying og rehabiliteringsprosjekter de kommende år. Målsettingen er at byggene skal tåle klima og miljøendringer og at nybygg forholder seg til bærekraftsmål.

Det langsiktige arbeidet med å få realisert et nytt teater og museumsbygg for regionen blir videreført gjennom arbeidet med Akropolisvisjonen med Stavanger kommune som pådriver. Akropolisvisjonen utforsker muligheten for utbygging av Rogaland Teater og Stavanger museum (MUST) på nåværende og nærliggende tomter.

Det nye samarbeidsmodellen innen marinarkeologi i Sør-Norge, IRMAS, ble tatt inn i museumsmeldingen under målområdet Aktiv samhandling.

I 2021 har MUST jobbet med å utvide rollen som kunnskaps- og forskningsinstitusjon i regionen. Museet var en tydelig samfunnsaktør som skapte debatt og vant årets forskningspris «MOT i museene» med «Verdens rikeste land». En utstilling om den økende barnefattigdommen. Nye utstillinger og det nye museumsanlegget IDDIS skapte oppmerksomhet og høstet gode kritikker. Samarbeidet med private økte markant og MUST fikk et betydelig bidrag til å løfte kunstnerskapet til Lars Hertervig med internasjonal lansering.



I Kulturrådets vurdering av museene i Norge får MUST beste vurdering innen forsknings- og formidlingsarbeidet.

Ansatte har publisert en rekke artikler, drevet utstrakt forskningsformidling, igangsatt nye FOU-prosjekter. 2 ansatte har doktorgrad, tre ansatte er i gang med ph.d. Museets fagplaner innen forskning, formidling og forvaltning viser museets overordnede mål for disse områdene.

FORTSATT DRIFT

Styret bekrefter at det er riktig å legge forutsetningen om fortsatt drift til grunn ved avleggelse av årsregnskapet.

ÅRSREGNSKAP, RESULTAT

Selskapets årsresultat for 2021 er negativt med kr 696 398. Resultatet for 2020 var positivt med 9 843 892.

Selskapets egenkapital pr. 31.12.21 er positiv med kr 5 295 185.

Det var budsjettert med underskudd for 2021 ettersom man i fjor ønsket å benytte deler av tidligere års driftstilskudd som man ikke hadde klart å benytte. Det er flere årsaker til at tidligere driftstilskudd ikke fullt ut ble benyttet og dermed gikk inn i egenkapitalen. I 2018 og 2019 hadde vi flere vakante stillinger som førte til at vi manglet nødvendige ressurser til å ha full aktivitet, samtidig som vi gjennomførte en større organisasjons- og utviklingsprosess som ble iverksatt i 2020. I 2020/21 påvirket også Covid-19 at en rekke innkjøp og gjennomføring av aktiviteter ble forsinket eller midlertidig utsatt.

Selskapet har mottatt gaveforsterkningsmidler fra kulturdepartementet i 2021. Viser til note til regnskapet for ytterligere spesifisering.

Disponeringen av resultatet framgår av årsregnskapet. Styret mener at resultat og balanse med noter gir et rettviseende bilde av utvikling, resultat og stilling for selskapet.

Det er ikke tegnet styreansvarsforsikring for styrets medlemmer og daglig leder (rskl. §3-3a).

MARKEDS, KREDITT, LIKVIDITETSRISIKO

Selskapets drift er i veldig stor grad avhengig av offentlig støtte og er derfor avhengig av politisk vilje til å understøtte driften. Kredittrisikoen er begrenset, og selskapet har en tilfredsstillende likviditet hensyntatt type virksomhet.



ARBEIDSMILJØ, LIKESTILLING OG INKLUDERING

MUST mener mangfold er en styrke. MUST har ansatte fra ulike kulturer og land, og museets kjerneverdier danner et viktig grunnlag i personalpolitikken og rekrutteringsøymed. Diskriminering aksepteres ikke. Styret anser arbeidsmiljøet i selskapet for å være bra, og har ikke iverksatt spesielle tiltak pga. dette. I 2021 ble det gjennomført en medarbeiderundersøkelse i regi av Bjørnson Organisasjonspsykologene. Resultatene fra undersøkelsen er fulgt opp i museets ulike fora for medvirkning, i avdelingene og i samlinger for alle ansatte. Undersøkelsen har gitt ledelsen og medarbeiderne muligheten til å identifisere virksomhetens styrker og muligheter, og arbeidet vil fortsette i 2022. Det er besluttet at undersøkelsen vil bli rullet ut annet hvert år.

MUST hadde i 2021 et korttidssykefravær på 2%, en økning på 0,3% fra 2020 og 0,5% fra 2019. Dette skyldes delvis naturlige svingninger, og delvis myndighetenes og arbeidsgivers oppfordring om å holde seg hjemme ved luftveissymptomer. Pga. arbeidets art har ikke alle ansatte ved MUST anledning til å jobbe hjemmefra, og egenmelding må benyttes. I det videre er det fortsatt museets målsetting å ha et korttidssykefravær på under 1,5%. Totalt sykefravær ligger på 3,7%. Det er en betydelig nedgang fra både 2020 (5,1%) og 2019 (5,6%). Det ble ikke meldt om betydelige skader eller ulykker.

MUST har som målsetting å være en arbeidsplass der det råder full likestilling mellom kvinner og menn. Museets rutiner skal sørge for at det ikke forekommer forskjellsbehandling på grunn av kjønn i saker som rekruttering, lønn, avansement eller i andre sammenhenger. Ved årets utgang var 70,0% av den faste staben kvinner.

MUST har et bevisst forhold til likestillings- og diskrimineringsloven og arbeider aktivt for å fremme likebehandling, uavhengig av etnisitet, religion, livssyn, funksjonsnedsettelse, seksuell orientering, kjønnsidentitet og kjønnsuttrykk.


YTRE MILJØ

MUST forurenser ikke det ytre miljø ut over det som er naturlig for denne type virksomhet.

Stavanger 25.2.2022


Sverre Uhlving
styreleder


Elin Schanche
nestleder


Charlotte Sørås
styremedlem



Christian Buch Hansen
styremedlem

Arnt-Heikki Steinbakk
styremedlem

Mette Tveit
styremedlem

Ingeborg Sanner
styremedlem

Trond Lie
styremedlem

Vibece Salthe
styremedlem

Siri Aavitsland
administrerende direktør



Årsregnskap 2021 Museum Stavanger AS

Resultatregnskap
Balanse
Noter til regnskapet
Kontantstrømoppstilling

Org.nr.: 995 642 034



Museum Stavanger AS
Resultatregnskap

NOTE	DRIFTSINTEKTER OG DRIFTSKOSTNADER	2021	2020
2	Offentlig støtte	70 817 568	66 806 288
	Billettinntekter	1 742 999	1 864 869
	Salg butikk/kafe	2 860 966	1 921 568
	Leieinntekter	442 447	276 827
14	Andre inntekter	16 521 612	9 263 460
	Sum driftsinntekter	92 385 592	80 133 012
	Kunstinnkjøp	4 945 895	1 212 293
	Utstillingsutgifter	11 399 317	6 564 421
3, 12	Lønnskostnad	42 152 556	37 167 684
	Innkjøp butikk/kafe	1 505 534	901 645
4	Avskrivning	863 446	662 288
3	Annen driftskostnad	31 976 462	23 720 545
	Sum driftskostnader	-92 843 210	-70 228 876
	Driftsresultat	-457 618	9 904 136
	FINANSINTEKTER OG FINANSKOSTNADER		
	Annen renteinntekt	182 283	566 698
	Annen finansinntekt	91 288	46 327
	Annen rentekostnad	-454 999	-630 148
	Annen finanskostnad	-57 352	-43 121
	Netto finansresultat	-238 780	-60 244
	ÅRSRESULTAT	-696 398	9 843 892
	OVERFØRINGER		
6	Overført til annen egenkapital	0	9 843 892
6	Overført fra annen egenkapital	-696 398	0
	Sum overføringer	-696 398	9 843 892













Museum Stavanger AS
Balanse pr. 31. desember

NOTE	EIENDELER	2021	2020
	Anleggsmidler		
	Varige driftsmidler		
4	Bygninger og annen fast eiendom	15 768 014	6 787 140
4	Anlegg under utførelse	0	4 406 320
4	Driftsløsøre, inventar, verktøy, kontormaskiner o.l.	675 258	798 058
	Sum varige driftsmidler	16 443 272	11 991 518
	Finansielle anleggsmidler		
	Investeringer i aksjer og andeler	206 000	200 000
11, 13	Langsiktig fordring	27 582 145	3 098 541
	Egenkapitalinnskudd KLP	2 041 843	1 965 557
	Sum finansielle anleggsmidler	29 829 988	5 264 098
	Sum anleggsmidler	46 273 260	17 255 616
	Omløpsmidler		
7	Varer	1 153 371	996 619
	Fordringer		
11	Kundefordringer	3 454 840	1 998 698
	Andre kortsiktige fordringer	3 807 569	4 883 279
	Sum fordringer	7 262 409	6 881 977
5	Bankinnskudd, kontanter o.l.	40 998 401	68 323 841
	Sum omløpsmidler	49 414 181	76 202 437
	SUM EIENDELER	95 687 441	93 458 053

Museum Stavanger AS
Balanse pr. 31. desember

NOTE	EGENKAPITAL OG GJELD	2021	2020
	Egenkapital		
	Innskutt egenkapital		
6, 10	Selskapskapital (100 aksjer á kr 1 000)	100 000	100 000
	Sum innskutt egenkapital	100 000	100 000
	Opptjent egenkapital		
6	Annen egenkapital	5 195 185	5 891 583
	Sum opptjent egenkapital	5 195 185	5 891 583
	Sum egenkapital	5 295 185	5 991 583
	Gjeld		
	Avsetning for forpliktelser		
12	Pensjonsforpliktelser	6 411 719	10 045 564
	Sum avsetninger for forpliktelser	6 411 719	10 045 564
	Annen langsiktig gjeld		
8, 11	Øvrig langsiktig gjeld	34 132 680	37 578 710
	Sum annen langsiktig gjeld	34 132 680	37 578 710
	Kortsiktig gjeld		
9	Øremerkede midler	35 473 944	20 470 330
11	Leverandørgjeld	6 220 771	13 168 025
	Skyldige offentlige avgifter	3 591 057	2 354 962
	Annen kortsiktig gjeld	4 562 085	3 848 879
	Sum kortsiktig gjeld	49 847 857	39 842 196
	Sum gjeld	90 392 256	87 466 470
	SUM EGENKAPITAL OG GJELD	95 687 441	93 458 053

Stavanger, 25.02.2022

 Sverre Uhlvang styreleder	 Elin Schanche nestleder	 Vibece Salthe styremedlem
 Christian Buch Hansen styremedlem	 Mette Tveit styremedlem	 Trond Lie styremedlem
 Ingeborg Sanner styremedlem	 Arnt Heikki Steinbakk styremedlem	 Siri Aavitsland daglig leder
	 Charlotte Sorås styremedlem	



MUSEUM STAVANGER AS

Kontantstrømoppstilling

	2021	2020
KONTANTSTRØMMER FRA OPERASJONELLE AKTIVITETER:		
Årsresultat før skattekostnad	-696 398	9 843 892
Ordinære avskrivninger	863 446	662 288
Pensjonskostnad uten kontanteffekt	-3 633 845	-868 731
Endring i varer	-156 752	-342 593
Endring i kundefordringer	-1 456 142	-1 157 036
Endring i leverandørgjeld	-6 947 254	6 312 589
Endring i andre omløpsmidler og andre gjeldsposter	18 028 624	4 599 414
Netto kontantstrømmer fra operasjonelle aktiviteter	6 001 679	19 049 823
KONTANTSTRØMMER FRA INVESTERINGSAKTIVITETER:		
Utbetalinger ved kjøp av varige driftsmidler	-5 315 200	-4 954 136
Endringer langsiktige fordringer	-24 483 603	542 658
Utbetalinger til investeringer i finansielle anleggsmidler	-82 286	-180 235
Netto kontantstrøm fra investeringsaktiviteter	-29 881 089	-4 591 713
KONTANTSTRØMMER FRA FINANSIERINGSAKTIVITETER:		
Utbetalinger ved nedbetaling av langsiktig gjeld	-3 446 030	-3 415 849
Netto endring øremerkede midler til investering	-	-23 790 671
Netto kontantstrøm fra finansieringsaktiviteter	-3 446 030	-27 206 520
Netto endring i bankinnskudd, kontanter og lignende	-27 325 440	-12 748 410
Beholdning av bankinnskudd, kontanter og lignende pr 01.01.	68 323 841	81 072 251
Beholdning av bankinnskudd, kontanter og lignende pr 31.12.	40 998 401	68 323 841



Note 1 Regnskapsprinsipper

Årsregnskapet er utarbeidet i samsvar med regnskapsloven av 1998 og god regnskapsskikk i Norge.

Inntekter

Ved varesalg:

Inntekt regnskapsføres når den er opptjent, altså når både risiko og kontroll i hovedsak er overført til kunden. Dette vil normalt være tilfellet når varen er levert til kunden. Inntektene regnskapsføres med verdien av vederlaget på transaksjonstidspunktet.

Ved tjenestesalg:

Inntekt regnskapsføres når den er opptjent, altså når krav på vederlag oppstår. Dette skjer når tjenesten ytes, i takt med at arbeidet utføres. Inntektene regnskapsføres med verdien av vederlaget på transaksjonstidspunktet.

Tilskudd

Investeringsstilskudd

Investeringsstilskudd føres etter nettometoden. Dette medfører at tilskuddet reduserer anskaffelseskost for investeringen.

Driftstilskudd

Driftstilskudd regnskapsføres etter bruttometoden.

For øremerkede tilskudd benyttes omvendt sammenstilling, dvs at mottatte tilskudd periodiseres sammen med de kostnader tilskuddet er ment å dekke.

Kostnader

Kostnader regnskapsføres som hovedregel i samme periode som tilhørende inntekt. I de tilfeller det ikke er en klar sammenheng mellom utgifter og inntekter fastsettes fordelingen etter skjønsmessige kriterier. Øvrige unntak fra sammenstillingsprinsippet er angitt der det er aktuelt.

Skatter

Selskapet er ikke skattepliktig.

Hovedregel for vurdering og klassifisering av eiendeler og gjeld

Eiendeler bestemt til varig eie eller bruk er klassifisert som anleggsmidler. Andre eiendeler er klassifisert som omløpsmidler. Fordringer som skal tilbakebetales innen et år er klassifisert som omløpsmidler. Ved klassifisering av kortsiktig og langsiktig gjeld er tilsvarende kriterier lagt til grunn.

Omløpsmidler vurderes til laveste av anskaffelseskost og virkelig verdi.

Anleggsmidler vurderes til anskaffelseskost, men nedskrives til gjenvinnbart beløp dersom dette er lavere enn bokført verdi, og verdifallet forventes ikke å være forbigående. Anleggsmidler med begrenset økonomisk levetid avskrives planmessig.

Varer

Varer er vurdert til det laveste av anskaffelseskost etter gjennomsnittlig anskaffelseskost og netto salgsverdi.

Fordringer

Kundefordringer og andre fordringer er oppført til pålydende etter fradrag for avsetning til forventet tap. Avsetning til tap gjøres på grunnlag av en individuell vurdering av de enkelte fordringer.



Note 2 Tilskudd

	2021	2020
Tilskudd fra staten	30 825 643	27 327 500
Tilskudd fra Rogaland fylkeskommune	16 882 000	16 473 000
Tilskudd fra Stavanger kommune	23 109 925	23 005 788
Sum	70 817 568	66 806 288

Note 3 Lønnskostnader og ytelser, godtgjørelser til daglig leder, styret og revisor

Lønnskostnader	2021	2020
Lønninger	28 430 995	27 403 342
Arbeidsgiveravgift	5 792 350	4 710 169
Pensjonskostnader	7 462 683	5 033 203
Andre ytelser	466 528	20 970
Sum	42 152 556	37 167 684

Selskapet har i 2021 sysselsatt 58 årsverk.

Ytelser til ledende personer	Administrerende direktør	Styret
Lønn	996 646	339 364
Annen godtgjørelse	5 766	0
Sum	1 002 412	339 364

Administrerende direktør er i tillegg del av selskapets pensjonsordning. Administrerende direktør har rett til 6 måneders lønn dersom hun blir oppsagt av styret.

Honorar til revisor eks. mva utgjør:	2021	2020
Lovpålagt revisjon	206 700	256 377
Andre tjenester	94 500	89 500
Sum	301 200	345 877

Note 4 Anleggsmidler

	Bygninger	Inventar / kontor-maskiner / biler	Anlegg under utførelse	Sum
Anskaffelseskost pr. 01.01.21	8 622 232	4 680 295	4 406 320	17 708 847
+ Tilgang kjøpte driftsmidler	9 143 519	578 001		9 721 520
- Avgang i året			4 406 320	4 406 320
= Anskaffelseskost 31.12.21	17 765 751	5 258 296	0	23 024 047
Akkumulerte avskrivninger 31.12.21	1 997 737	4 583 038		6 580 775
= Bokført verdi 31.12.21	15 768 014	675 258	0	16 443 272
Årets ordinære avskrivninger	162 645	700 801		863 446
Økonomisk levetid	50 år	5 år		
Avskrivningsplan	lineær	lineær		

Bygninger gjelder egenfinansieringen av eiendommer som MUST AS disponerer til museumsdriften. Gjelder Norsk grafisk museum, Musegt. 16 inklusiv barnemuseet og Abbedens Hus på Utstein Kloster. Avgang anlegg under utførelse gjelder Norsk grafisk museum som i 2021 er ferdig og presentert som bygninger.



Pensjoner

En ytelsesplan er en pensjonsordning som ikke er en innskuddsplan. Ved regnskapsføring av pensjon som er ytelsesplan, kostnadsføres forpliktelsen over opptjeningstiden i henhold til planens opptjeningsformel. Allokeringmetode tilsvarende planens opptjeningsformel med mindre det vesentlige av opptjeningen skjer mot slutten av opptjeningsperioden. Lineær opptjening legges da til grunn. For pensjonsordninger etter lov om foretakspensjon anvendes således lineær opptjening.

Estimatavvik og virkningen av endrede forutsetninger amortiseres over forventet gjenværende opptjeningsperiode i den grad de overstiger 10 % av den største av pensjonsforpliktelsen og pensjonsmidlene (korridor). Virkningen av planendringer med tilbakevirkende kraft som ikke er betinget av fremtidig ansettelse, innregnes i resultatregnskapet umiddelbart. Planendringer med tilbakevirkende kraft som er betinget av fremtidig ansettelse, fordeles lineært over tiden frem til ytelsen ikke lenger er betinget av fremtidig ansettelse.

Netto pensjonsforpliktelse er differansen mellom nåverdien av pensjonsforpliktelsen og verdien av pensjonsmidler som er avsatt for betaling av ytelsene. Pensjonsmidlene vurderes til virkelig verdi. Måling av pensjonsforpliktelse og pensjonsmidler gjennomføres på balansedagen. Arbeidsgiveravgift er inkludert i tallene, og er beregnet av netto faktisk underfinansiering.

Bankinnskudd, kontanter og lignende

Bankinnskudd, kontanter og lignende inkluderer kontanter, bankinnskudd og andre betalingsmidler med forfallsdato som er kortere enn tre måneder fra anskaffelse.

Valuta

Pengeposter i utenlandsk valuta omregnes til balansedagens kurs.

Øremerkede midler

Øremerkede midler til andre aktiviteter bokføres etter bruttometoden. Det vil si at mottatt tilskudd periodiseres sammen med den kostnaden tilskuddet er ment å dekke.

Kontantstrømpoppstilling

Kontantstrømpoppstillingen utarbeides etter den indirekte metoden. Kontakter og kontantekvivalenter omfatter kontanter, bankinnskudd og andre kortsiktige, likvide plasseringer som umiddelbart og med uvesentlig kursrisiko kan konverteres til kontantbeløp og med gjenværende løpetid mindre enn tre måneder fra anskaffelsesdato.



Note 5 Bankinnskudd

Innestående midler på skattetrekkskonto (bundne midler) er på kr. 1 344 515.

Note 6 Egenkapital

	Aksjekapital	Annen egenkapital	Sum egenkapital
Pr 01.01.2021	100 000	5 891 583	5 991 583
Årets resultat		-696 398	-696 398
Pr 31.12.2021	100 000	5 195 185	5 295 185

Note 7 Varer

Varelageret består primært av bøker, leker, CD'er, kioskvarer, mat- og drikkevarer.

Note 8 Annen langsiktig gjeld

Omfatter langsiktig lån i forbindelse med ombygging Muségata 16, og bygging av Barnemuseet og Grafisk Museum.

Gjeld som forfaller mer enn fem år etter regnskapsårets slutt	2021	2020
Øvrig langsiktig gjeld	17 995 333	21 309 165
Sum	17 995 333	21 309 165

Note 9 Øremerkede midler

Posten "Øremerkede midler" inneholder tilskudd mottatt i 2021 eller tidligere, hvor prosjektene ikke er gjennomført men skal benyttes til et bestemt formål i fremtiden.

Øremerket tilskudd til andre aktiviteter	2021	2020
Øremerkede midler - Kunst	10 355 047	5 182 357
Øremerkede midler - Kultur, Sjøfart og Industri	18 680 615	11 092 522
Øremerkede midler - Natur	5 158 480	2 610 016
Øremerkede midler - Bygg og Samlingsforvaltning	624 802	898 498
Øremerkede midler - Stab	655 000	686 937
Sum	35 473 944	20 470 330

Note 10 Aksjonærer

Aksjekapitalen i Museum Stavanger AS pr. 31.12 består av:

	Antall	Pålydende	Bokført
Ordinære aksjer	100	1 000	100 000
Sum	100		100 000

Eierstruktur

Aksjonærer i % pr. 31.12:

	Ordinære	Eierandel	Stemmeandel
Stavanger kommune	53	53	53
Rogaland Fylkeskommune	47	47	47
Totalt antall aksjer	100	100	100



Note 11 Mellomværende med nærstående selskap

	Kundefordringer 2021	Langsiktig fordring 2021
Stavanger kommune	2 337 217	27 582 145
Rogaland Fylkeskommune	507 002	0
Sum	2 844 219	27 582 145

	Leverandørgjeld 2021	Annen langsiktig gjeld 2021
Stavanger kommune	829 241	2 525 960
Sum	829 241	2 525 960

Note 12 Pensjon

Selskapet er medlem av Kommunal Pensjonsordning. Selskapet er pliktig til å ha tjenestepensjonsordning etter lov om obligatorisk tjenestepensjon.

Selskapet har pensjonsordninger som omfatter i alt 108 personer. Ordningene gir rett til definerte fremtidige ytelser. Disse er i hovedsak avhengig av antall opptjeningsår, lønnsnivå ved oppnådd pensjonsalder og størrelsen på ytelsene fra folketrygden. Forpliktelsene er dekket gjennom KLP.

	2021	2020
Nåverdi av årets pensjonsopptjening	5 009 434	4 733 255
Rentekostnad av pensjonsforpliktelsen	1 575 281	1 876 316
Avkastning på pensjonsmidler	-2 525 324	-2 755 307
Administrasjonskostnad/Rentegaranti	196 468	218 069
Arbeidsgiveravgift	600 076	541 813
Netto pensjonskostnad	4 855 935	4 614 146
DBO ved periodens begynnelse	89 789 895	78 714 368
Årets pensjonsopptjening	5 009 434	4 733 255
Rentekostnad	1 575 281	1 876 316
Aktuarielt tap / gevinst	5 593 352	8 203 306
Utbetalinger	-4 271 448	-3 737 350
Beregnet pensjonsforpliktelse	97 696 514	89 789 895
Pensjonsmidler	88 607 326	79 975 687
Netto forpliktelse før arb. avgift	9 089 188	9 814 208
Ikke resultatført virkning av estimatavvik	-3 469 803	-1 010 033
Periodisert arbeidsgiveravgift	792 334	1 241 369
Netto pensjonsforpliktelse	6 411 719	10 045 564

Økonomiske forutsetninger for beregning av pensjonskostnaden

Diskonteringsrente	1,90%	1,70%
Forventet avkastning på pensjonsmidler	3,70%	3,10%
Forventet lønnsvekst	2,75%	2,25%
Forventet G-regulering	2,50%	2,00%

Note 13 Fordringer

	2021	2020
Fordringer med forfall senere enn ett år		
Andre langsiktige fordringer	24 342 756	3 098 541
Sum	24 342 756	3 098 541



Note 14 Gaveforsterkning

Selskapet mottok i 2020 pengegaver på til sammen kr 4 983 156. På bakgrunn av dette er det i 2021 inntektsført tilskudd fra Kulturdepartementet på kr 1 245 789 i gaveforsterkning.

