



ÅRSREGNSKAPET FOR REGNSKAPSÅRET 2015 - GENERELL INFORMASJON

Enheten

Organisasjonsnummer: 995 521 962
Organisasjonsform: Aksjeselskap
Foretaksnavn: FLORØ ENTREPRENØR AS
Forretningsadresse: Evja
6900 FLORØ

Regnskapsår

Årsregnskapets periode: 01.01.2015 - 31.12.2015

Konsern

Morselskap i konsern: Nei

Regnskapsregler

Regler for små foretak benyttet: Ja
Benyttet ved utarbeidelsen av årsregnskapet til selskapet: Regnskapslovens alminnelige regler

Årsregnskapet fastsatt av kompetent organ

Bekreftet av representant for selskapet: Knut Inge Julnes
Dato for fastsettelse av årsregnskapet: 30.06.2016

Grunnlag for avgivelse

År 2015: Årsregnskapet er elektronisk innlevert
År 2014: Tall er hentet fra elektronisk innlevert årsregnskap fra 2015

Det er ikke krav til at årsregnskapet m.v. som sendes til Regnskapsregisteret er undertegnet. Kontrollen på at dette er utført ligger hos revisor/enhetens øverste organ. Sikkerheten ivaretas ved at innsender har rolle/rettighet for innsending av årsregnskapet via Altinn, og ved at det bekreftes at årsregnskapet er fastsatt av kompetent organ.

Brønnøysundregistrene, 07.10.2019



Resultatregnskap

Beløp i: NOK	Note	2015	2014
RESULTATREGNSKAP			
Inntekter			
Salgsinntekt	9	13 813 216	27 877 891
Sum inntekter		13 813 216	27 877 891
Kostnader			
Varekostnad	9	6 149 382	18 475 491
Lønnskostnad	4	5 056 706	6 280 126
Avskrivning av driftsmidler og immaterielle eiendeler	2	148 802	185 900
Annen driftskostnad	4, 8	2 375 065	2 801 039
Sum kostnader		13 729 955	27 742 555
Driftsresultat		83 261	135 336
Finansinntekter og finanskostnader			
Annen renteinntekt		98	2 112
Sum finansinntekter		98	2 112
Annen rentekostnad		126 040	132 769
Annen finanskostnad		29 637	60 155
Sum finanskostnader		155 677	192 924
Netto finans		-155 579	-190 812
Ordinært resultat før skattekostnad		-72 318	-55 476
Skattekostnad på ordinært resultat	5	2 889	-10 313
Ordinært resultat etter skattekostnad		-75 207	-45 163
Årsresultat		-75 207	-45 163
Årsresultat etter minoritetsinteresser		-75 207	-45 163
Totalresultat		-75 207	-45 163
Overføringer og disponeringer			
Overført fra annen egenkapital		-75 207	-45 163



Resultatregnskap

Beløp i: NOK	Note	2015	2014
Sum overføringer og disponeringer		-75 207	-45 163



Balanse

Beløp i: NOK	Note	2015	2014
BALANSE - EIENDELER			
Anleggsmidler			
Immaterielle eiendeler			
Utsatt skattefordel	5	274 756	277 645
Sum immaterielle eiendeler		274 756	277 645
Varige driftsmidler			
Driftsløsøre, inventar o.a. utstyr	2, 7	146 300	203 297
Transportmidler	2, 7	10 200	51 100
Sum varige driftsmidler		156 500	254 397
Finansielle anleggsmidler			
Andre langsiktige fordringer			25 000
Sum finansielle anleggsmidler			25 000
Sum anleggsmidler		431 256	557 042
Omløpsmidler			
Varer			
Sum varer		371 770	190 235
Fordringer			
Kundefordringer	7, 9	4 394 808	7 221 219
Andre kortsiktige fordringer		70 562	43 785
Sum fordringer		4 465 369	7 265 004
Bankinnskudd, kontanter og lignende			
Bankinnskudd, kontanter o.l.	3	195 790	162 701
Sum bankinnskudd, kontanter og lignende		195 790	162 701
Sum omløpsmidler		5 032 929	7 617 940
SUM EIENDELER		5 464 185	8 174 982

BALANSE - EGENKAPITAL OG GJELD



Balanse

Beløp i: NOK	Note	2015	2014
Egenkapital			
Innskutt egenkapital			
Aksjekapital	6	750 000	750 000
Sum innskutt egenkapital		750 000	750 000
Opptjent egenkapital			
Annen egenkapital		631 167	706 374
Sum opptjent egenkapital		631 167	706 374
Sum egenkapital		1 381 167	1 456 374
Gjeld			
Langsiktig gjeld			
Annen langsiktig gjeld			
Gjeld til kredittinstitusjoner	7	312 478	437 482
Sum annen langsiktig gjeld		312 478	437 482
Sum langsiktig gjeld		312 478	437 482
Kortsiktig gjeld			
Gjeld til kredittinstitusjoner		396 615	1 790 528
Leverandørgjeld	8	1 666 004	2 833 403
Betalbar skatt	5		
Skyldig offentlige avgifter		918 816	1 089 670
Annen kortsiktig gjeld		789 105	567 525
Sum kortsiktig gjeld		3 770 541	6 281 126
Sum gjeld		4 083 019	6 718 608
SUM EGENKAPITAL OG GJELD		5 464 185	8 174 982



Regnskapsåret 2015

Florø Entreprenør AS

Org.nr: 995 521 962

Årsberetning

Årsregnskap

- resultatregnskap
- balanse
- noter

Revisjonsberetning



**Årsberetning 2015
for
Florø Entreprenør AS**

Virksomhetens art

Selskapets formål er entreprenørvirksomhet, kjøp, salg og utvikling av eiendommer og annet som herved står i forbindelse. Selskapet er lokalisert i Flora kommune.

Fortsatt drift, rettvise oversikt over utvikling, resultat og foretakets stilling

Regnskapet for 2015 er avlagt med ett underskudd på kr.75 207,- et litt svakere resultat enn for driftsåret 2014. Styret er fornøyd med dette resultatet når selskapet i samme periode hadde en omsetningsreduksjon på 14,1 mill. Styret vil likevel fortsette og gjennomføre tiltak i selskapet for å forbedre resultatet.

Etter styrets oppfatning ligger forholdene fortsatt godt til rette for videre drift og utvikling.

Det er styrets oppfatning at det fremlagte regnskapet gir ett rettvise bilde av selskapets virksomhet og at det er riktig å legge forutsetningen for fortsatt drift av selskapet til grunn ved avleggelsen av årsregnskapet.

Arbeidsmiljø

Styret anser arbeidsmiljøet i selskapet som bra. Det er ikke iverksatt spesielle tiltak i denne forbindelse. Ansatte i virksomheten har ikke vært utsatt for ulykker eller skader i forbindelse med utførelsen av sitt arbeid.

Sykefravær har i året vært på totalt 117 dager, hvorav 89 dager er langtidssykemeldte. Korttidsfraværet utgjør under 1% av den totale arbeidstiden i selskapet i regnskapsåret.

Likestilling

Selskapet hadde ved årets utløp 10 ansatte, alle menn. Styret er ikke kjent med at virksomheten drives i strid med vilkårene i likestillingsloven.

Ytre miljø

Selskapet driver ikke virksomhet som forurensar det ytre miljøet, utover det som er normalt for denne type virksomhet som selskapet driver.

Florø, 30.juni 2016

Knut Inge Julnes
Daglig leder/Styremedlem

Magnar Olav Sandvik
Styremedlem

Torgcir Sunnarvik
Styre leder

Jan Arve Solheim
Styremedlem

**Resultatregnskap**

Florø Entreprenør AS

Driftsinntekter og driftskostnader	Note	2015	2014
Salgsinntekt	9	13 813 216	27 877 891
Sum driftsinntekter		<u>13 813 216</u>	<u>27 877 891</u>
Varekostnad	9	6 149 382	18 475 491
Lønnskostnad	4	5 056 706	6 280 126
Avskrivning av driftsmidler og immaterielle eiendeler	2	148 802	185 900
Annen driftskostnad	4, 8	2 375 065	2 801 039
Sum driftskostnader		<u>13 729 955</u>	<u>27 742 555</u>
Driftsresultat		<u>83 261</u>	<u>135 336</u>
Finansinntekter og finanskostnader			
Annen renteinntekt		98	2 112
Annen rentekostnad		126 040	132 769
Annen finanskostnad		29 637	60 155
Resultat av finansposter		<u>-155 579</u>	<u>-190 812</u>
Ordinært resultat før skattekostnad		-72 318	-55 476
Skattekostnad på ordinært resultat	5	2 889	-10 313
Ordinært resultat		<u>-75 207</u>	<u>-45 163</u>
Årsresultat		<u>-75 207</u>	<u>-45 163</u>
Overføringer			
Overført fra annen egenkapital		75 207	45 163
Sum overføringer		<u>-75 207</u>	<u>-45 163</u>



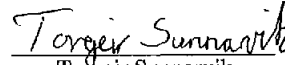



Balanse			
Florø Entreprenør AS			
Eiendeler	Note	2015	2014
Anleggsmidler			
Immaterielle eiendeler			
Utsatt skattefordel	5	274 756	277 645
Sum immaterielle eiendeler		<u>274 756</u>	<u>277 645</u>
Varige driftsmidler			
Driftsløsøre, inventar o.a. utstyr	2, 7	146 300	203 297
Transportmidler	2, 7	10 200	51 100
Sum varige driftsmidler		<u>156 500</u>	<u>254 397</u>
Finansielle anleggsmidler			
Andre langsiktige fordringer		0	25 000
Sum finansielle anleggsmidler		<u>0</u>	<u>25 000</u>
Sum anleggsmidler		<u>431 256</u>	<u>557 042</u>
Omløpsmidler			
Lager av varer og annen beholdning		371 770	190 235
Fordringer			
Kundefordringer	7, 9	4 394 808	7 221 219
Andre kortsiktige fordringer		70 562	43 785
Sum fordringer		<u>4 465 369</u>	<u>7 265 004</u>
Bankinnskudd, kontanter o.l.	3	195 790	162 701
Sum omløpsmidler		<u>5 032 929</u>	<u>7 617 940</u>
Sum eiendeler		<u>5 464 185</u>	<u>8 174 982</u>

**Balanse**

Florø Entreprenør AS

Egenkapital og gjeld	Note	2015	2014
Innskutt egenkapital			
Aksjekapital	6	750 000	750 000
Sum innskutt egenkapital		<u>750 000</u>	<u>750 000</u>
Opptjent egenkapital			
Annen egenkapital		631 167	706 374
Sum opptjent egenkapital		<u>631 167</u>	<u>706 374</u>
Sum egenkapital		<u>1 381 167</u>	<u>1 456 374</u>
Gjeld			
Annen langsiktig gjeld			
Gjeld til kredittinstitusjoner	7	312 478	437 482
Sum annen langsiktig gjeld		<u>312 478</u>	<u>437 482</u>
Kortsiktig gjeld			
Gjeld til kredittinstitusjoner		396 615	1 790 528
Leverandørgjeld	8	1 666 004	2 833 403
Skyldig offentlige avgifter		918 816	1 089 670
Annen kortsiktig gjeld		789 105	567 525
Sum kortsiktig gjeld		<u>3 770 541</u>	<u>6 281 126</u>
Sum gjeld		<u>4 083 019</u>	<u>6 718 608</u>
Sum egenkapital og gjeld		<u>5 464 185</u>	<u>8 174 982</u>

Florø 30/6 - 2016
Styret i Florø Entreprenør AS
Knut Inge Julnes
Styremedlem / daglig leder
Magnar Olav Sandvik
Styremedlem
Torgeir Sunnarvik
Styreleder
Jan Arve Solheim
Styremedlem



Noter til årsregnskapet 2015

Note 1 Regnskapsprinsipper

Årsregnskapet er satt opp i samsvar med regnskapsloven. Det er utarbeidet etter norske regnskapsstandarder.

Driftsinntekter og kostnader

Inntektsføring skjer etter opptjeningsprinsippet som normalt vil være leveringstidspunktet for varer og tjenester. Kostnader medtas etter sammenstillingsprinsippet, dvs. at kostnader medtas i samme periode som tilhørende inntekter inntektsføres.

Hovedregel for vurdering og klassifisering av eiendeler og gjeld

Eiendeler bestemt til varig eie eller bruk er klassifisert som anleggsmidler. Andre eiendeler er klassifisert som omløpsmidler. Fordringer som skal tilbakebetales innen et år er uansett klassifisert som omløpsmidler. Ved klassifisering av kortsiktig og langsiktig gjeld er analoge kriterier lagt til grunn.

Anleggsmidler vurderes til anskaffelseskost, men nedskrives til virkelig verdi når verdifallet forventes ikke å være forbigående. Anleggsmidler med begrenset økonomisk levetid avskrives planmessig. Langsiktig gjeld balanseføres til nominelt mottatt beløp på etableringstidspunktet.

Omløpsmidler vurderes til laveste av anskaffelseskost og virkelig verdi. Kortsiktig gjeld balanseføres til nominelt mottatt beløp på etableringstidspunktet.

Enkelte poster er vurdert etter andre regler. Postene det gjelder vil være blant de postene som omhandles nedenfor.

Varige driftsmidler

Varige driftsmidler avskrives over forventet økonomisk levetid. Avskrivningene er som hovedregel fordelt lineært over antatt økonomisk levetid.

Varer

Varer er vurdert til det laveste av gjennomsnittlig anskaffelseskost og netto salgsverdi. For råvarer og varer i arbeid beregnes netto salgsverdi til salgsverdien av ferdig tilvirkede varer redusert for igjenværende tilvirkningskostnader og salgskostnader.

Fordringer

Kundefordringer og andre fordringer oppføres til pålydende etter fradrag for avsetning til forventet tap. Avsetning til tap gjøres på grunnlag av en individuell vurdering av de enkelte fordringene. I tillegg gjøres det for øvrige kundefordringer en uspesifisert avsetning for å dekke antatt tap.

Skatt

Skattekostnaden i resultatregnskapet omfatter både periodens betalbare skatt og endring i utsatt skatt. Utsatt skatt er beregnet med 35% på grunnlag av de midlertidige forskjeller som eksisterer mellom regnskapsmessige og skattemessige verdier, samt ligningsmessig underskudd til fremføring ved utgangen av regnskapsåret. Skatteøkende og skattereduserende midlertidige forskjeller som reverserer eller kan reversere i samme periode er utlignet og nettoført. Utsatt skatt på merverdier i forbindelse med oppkjøp av datterselskap blir ikke utlignet.



Noter til årsregnskapet 2015

Note 2 Anleggsmidler

	Driftsløsøre, inventar ol.	Transportmidler	Sum
Anskaffelseskost pr. 01.01.15	834 042	336 467	1 170 509
+ Tilgang kjøpte anleggsmidler	50 902		50 902
= Anskaffelseskost 31.12.15	884 944	336 467	1 221 411
Akkumulerte avskrivninger 31.12.15	738 644	326 267	1 064 911
= Bokført verdi 31.12.15	146 300	10 200	156 500
Årets ordinære avskrivninger	107 902	40 900	148 802
Økonomisk levetid	3-5 år	3-6 år	

Note 3 Bundne midler

I posten bankinnskudd og lignende inngår bundne bankinnskudd med kr.162.701,-

Note 4 Lønnskostnader, antall ansatte, godtgjørelser, lån til ansatte m.m.

Lønnskostnader	2015	2014
Lønninger	4 457 621	5 482 940
Arbeidsgiveravgift	467 554	608 371
Pensjonskostnader	92 740	100 058
Andre ytelser	38 791	88 756
Sum	5 056 706	6 280 126

Gjennomsnittlig antall årsverk: 14

Ytelser til ledende personer	Daglig leder	Styre	Bedrifts- forsamling
Lønn	476 538		
Annen godtgjørelse	11 786		

Pensjoner

Foretaket har en innskuddsbasert pensjonsordning etter lov om obligatorisk tjenestepensjon. Alle ansatte er omfattet av pensjonsordningen. Pensjonen er avhengig av innbetalte midler og avkastning på midlene. For foretaket er årets kostnad lik årets premie.

Revisor

Kostnadsført revisjonshonorar for 2015 utgjør kr.43.000,-, ekskl.mva..



Noter til årsregnskapet 2015

Note 5 Skatt

Årets skattekostnad	2015	2014
Resultatført skatt på ordinært resultat:		
Betalbar skatt	0	-1
Endring i utsatt skattefordel	2 889	-10 312
Skattekostnad ordinært resultat	<u>2 889</u>	<u>-10 313</u>
Skattepliktig inntekt:		
Ordinært resultat før skatt	-72 318	-55 476
Permanente forskjeller	1 609	17 283
Endring i midlertidige forskjeller	1 616 120	-2 526 907
Anvendelse av fremførbart underskudd	-1 545 411	0
Skattepliktig inntekt	<u>0</u>	<u>-2 565 099</u>
Betalbar skatt i balansen:		
Betalbar skatt på årets resultat	0	0
Sum betalbar skatt i balansen	<u>0</u>	<u>0</u>

Skatteeffekten av midlertidige forskjeller og underskudd til fremføring som har gitt opphav til utsatt skatt og utsatte skattefordeler, spesifisert på typer av midlertidige forskjeller:

	2015	2014	Endring
Varige driftsmidler	-233 773	-185 380	48 393
Tilvirkningskontrakter	704 438	2 272 165	1 567 727
Fordringer	-550 000	-550 000	0
Sum	<u>-79 335</u>	<u>1 536 785</u>	<u>1 616 120</u>
Akkumulert fremførbart underskudd	-1 019 689	-2 565 099	-1 545 411
Grunnlag for beregning av utsatt skatt	<u>-1 099 024</u>	<u>-1 028 315</u>	<u>70 709</u>
Utsatt skattefordel (25 % / 27 %)	-274 756	-277 645	-2 889



Noter til årsregnskapet 2015

Note 6 Aksjekapital

Selskapet har en aksjekapital på kr.750.000,- fordelt på 750 aksjer pålydende kr.1.000,-. Alle aksjene har lik stemmerett. Alle aksjene eies av selskapet KJ Consult AS.

Eierstruktur

Følgende styremedlemmer er indirekte eiere av Florø Entreprenør AS gjennom sin eierandel i KJ Consult AS:

Følgende styremedlemmer er indirekte eiere av Florø Entreprenør AS gjennom sin eierandel i KJ Consult AS:

Navn	Verv	Antall aksjer	Eierandel i %
KJ Consult AS		2	0,28
Knut Inge Julnes	Styremedlem	187	24,93
Torgeir Sunnarvik	Styreleder	187	24,93
Magnar O.Sandvik	Styremedlem	187	24,93
Jan A. Solheim	Styremedlem	187	24,93
Total		750	100

Note 7 Pantstillelser og garantier m.v.

Gjeld som er sikret ved pant o.l.	2015	2014
Gjeld til kredittinstitusjoner	709 093	2 228 010
Sum		
Balanseført verdi av eiendeler pantsatt for egen gjeld	4 551 308	7 475 616

Note 8 Konsern, tilknyttet selskap mv.

Transaksjoner mellom konsernselskaper;

Selskapet leier driftsutstyr/-midler m.v. fra morselskapet KJ Consult AS for kr.752 477,- pr. år.

Mellomværende med selskap i konsern;

	Leverandørgjeld	
	2015	2014
KJ Consult AS	171 772	179 322



Noter til årsregnskapet 2015

Note 9 Anleggskontrakter pr 31.12.

Inntektsført på igangværende prosjekter	2 675 739
Kostnader knyttet til opptjent inntekt/tapsavsetninger	1 971 301
Netto resultatført på igangværende prosjekter	704 439
Estimert gjenværende produksjon på tapsprosjekter	0
Opptjent ikke fakturerte inntekter på igangværende anleggskontrakter inkludert i kundefordringer	820 367
Forskuddsfakturert produksjon inkludert i annen kortsiktig gjeld	0
Kundefordringer der betaling er utsatt på grunn av betingelser i kontraktene	260 846



Deloitte.

Deloitte AS
Strandavøgen 15
NO-6900 Florø
Norway

Tlf.: +47 57 75 25 25
Faks: +47 57 75 25 26
www.deloitte.no

Til generalforsamlingen i Florø Entreprenør AS

REVISORS BERETNING

Uttalelse om årsregnskapet

Vi har revidert årsregnskapet for Florø Entreprenør AS som viser et underskudd på kr 75.207. Årsregnskapet består av balanse per 31. desember 2015, og resultatregnskap for regnskapsåret avsluttet per denne datoen, og en beskrivelse av vesentlige anvendte regnskapsprinsipper og andre noteopplysninger.

Styret og daglig leders ansvar for årsregnskapet

Styret og daglig leder er ansvarlig for å utarbeide årsregnskapet og for at det gir et rettviseende bilde i samsvar med regnskapslovens regler og god regnskapsskikk i Norge, og for slik intern kontroll som styret og daglig leder finner nødvendig for å muliggjøre utarbeidelsen av et årsregnskap som ikke inneholder vesentlig feilinformasjon, verken som følge av misligheter eller feil.

Revisors oppgaver og plikter

Vår oppgave er å gi uttrykk for en mening om dette årsregnskapet på bakgrunn av vår revisjon. Vi har gjennomført revisjonen i samsvar med lov, forskrift og god revisjonsskikk i Norge, herunder International Standards on Auditing. Revisjonsstandardene krever at vi etterlever etiske krav og planlegger og gjennomfører revisjonen for å oppnå betryggende sikkerhet for at årsregnskapet ikke inneholder vesentlig feilinformasjon.

En revisjon innebærer utførelse av handlinger for å innhente revisjonsbevis for beløpene og opplysningene i årsregnskapet. De valgte handlingene avhenger av revisors skjønn, herunder vurderingen av risikoene for at årsregnskapet inneholder vesentlig feilinformasjon, enten det skyldes misligheter eller feil. Ved en slik risikovurdering tar revisor hensyn til den interne kontrollen som er relevant for selskapets utarbeidelse av et årsregnskap som gir et rettviseende bilde. Formålet er å utforme revisjonshandlinger som er hensiktsmessige etter omstendighetene, men ikke for å gi uttrykk for en mening om effektiviteten av selskapets interne kontroll. En revisjon omfatter også en vurdering av om de anvendte regnskapsprinsippene er hensiktsmessige og om regnskapsestimaterne utarbeidet av ledelsen er rimelige, samt en vurdering av den samlede presentasjonen av årsregnskapet.

Etter vår oppfatning er innhentet revisjonsbevis tilstrekkelig og hensiktsmessig som grunnlag for vår konklusjon.

Konklusjon

Etter vår mening er årsregnskapet avgitt i samsvar med lov og forskrifter og gir et rettviseende bilde av den finansielle stillingen til Florø Entreprenør AS per 31. desember 2015 og av resultater for regnskapsåret som ble avsluttet per denne datoen i samsvar med regnskapslovens regler og god regnskapsskikk i Norge.

Deloitte refers to one or more of Deloitte Touche Tohmatsu Limited, a UK private company limited by guarantee, and its network of member firms, each of which is a legally separate and independent entity. Please see www.deloitte.com/uk/about-us for a detailed description of the legal structure of Deloitte Touche Tohmatsu Limited and its member firms.

Medlemmer av Den Norske Revisorförning
org.nr. 993 211 282



Deloitte.

side 2
Revisors beretning til generalforsamlingen
i Florø Entreprenør AS

Uttalelse om øvrige forhold

Konklusjon om årsberetningen

Basert på vår revisjon av årsregnskapet som beskrevet ovenfor, mener vi at opplysningene i årsberetningen om årsregnskapet og forutsetningen om fortsatt drift er konsistente med årsregnskapet og er i samsvar med lov og forskrifter.

Konklusjon om registrering og dokumentasjon

Basert på vår revisjon av årsregnskapet som beskrevet ovenfor, og kontrollhandlinger vi har funnet nødvendig i henhold til internasjonal standard for attestasjonsoppdrag (ISAE) 3000 "Attestasjonsoppdrag som ikke er revisjon eller forenklet revisorkontroll av historisk finansiell informasjon", mener vi at ledelsen har oppfylt sin plikt til å sørge for ordentlig og oversiktlig registrering og dokumentasjon av selskapets regnskapsopplysninger i samsvar med lov og god bokføringsskikk i Norge.

Florø, 30. juni 2016
Deloitte AS

Rune Norstrand Olsen
statsautorisert revisor