



ÅRSREGNSKAPET FOR REGNSKAPSÅRET 2022 - GENERELL INFORMASJON

Enheten

Organisasjonsnummer: 921 092 717
Organisasjonsform: Aksjeselskap
Foretaksnavn: JB.RÅHEIM HOLDING AS
Forretningsadresse: Øverliveien 1
3159 MELSOMVIK

Regnskapsår

Årsregnskapets periode: 01.01.2022 - 31.12.2022

Konsern

Morselskap i konsern: Nei

Regnskapsregler

Regler for små foretak benyttet: Ja
Benyttet ved utarbeidelsen av årsregnskapet til selskapet: Regnskapslovens alminnelige regler

Årsregnskapet fastsatt av kompetent organ

Bekreftet av representant for selskapet: Jarl B Råheim
Dato for fastsettelse av årsregnskapet: 16.03.2023

Grunnlag for avgivelse

År 2022: Årsregnskapet er elektronisk innlevert
År 2021: Tall er hentet fra elektronisk innlevert årsregnskap fra 2022

Det er ikke krav til at årsregnskapet m.v. som sendes til Regnskapsregisteret er undertegnet. Kontrollen på at dette er utført ligger hos revisor/enhetens øverste organ. Sikkerheten ivaretas ved at innsender har rolle/rettighet for innsending av årsregnskapet via Altinn, og ved at det bekreftes at årsregnskapet er fastsatt av kompetent organ.

Brønnøysundregistrene, 31.03.2024



Resultatregnskap

Beløp i: NOK	Note	2022	2021
RESULTATREKNESKAP			
Kostnader			
Annen driftskostnad	1	34 317	9 175
Sum kostnader		34 317	9 175
Driftsresultat		-34 317	-9 175
Finansinntekter og finanskostnader			
Inntekt på investering i datter-/tilknyttet selskap			825 000
Anna renteinntekt		7 887	833
Annen finansinntekt		805 264	
Verdiøkning av finansielle instrumenter		5 925	
Sum finansinntekter		819 076	825 833
Verdireduksjon av finansielle instrumenter		11 598	
Sum finanskostnader		11 598	
Netto finans		807 478	825 833
Ordinært resultat før skattekostnad		773 161	816 658
Ordinært resultat etter skattekostnad		773 161	816 658
Årsresultat		773 161	816 658
Overføringer og disponeringar			
Ordinært utbytte		300 000	300 000
Annen egenkapital		473 161	516 658
Sum overføringer og disponeringar		773 161	816 658



Balanse

Beløp i: NOK	Note	2022	2021
BALANSE - EIGEDELAR			
Anleggsmiddel			
Immaterielle egedelar			
Finansielle anleggsmiddel			
Investeringar i tilknytt selskap	2	25 500	30 000
Sum finansielle anleggsmiddel		25 500	30 000
Sum anleggsmiddel		25 500	30 000
Omløpsmiddel			
Varer			
Krav			
Andre fordringer			825 000
Sum krav			825 000
Investeringar			
Marknadsbaserte aksjar		959 320	434 993
Sum investeringar		959 320	434 993
Bankinnskott, kontantar og liknande			
Bankinnskudd, kontanter og lignende	3	1 609 997	839 788
Sum bankinnskott, kontantar og liknande		1 609 997	839 788
Sum omløpsmiddel		2 569 317	2 099 781
SUM EIGEDELAR		2 594 817	2 129 781
BALANSE - EIGENKAPITAL OG GJELD			
Eigenkapital			
Innskoten eigenkapital			
Aksjekapital (1 000 aksjer à kr 30,00)	4, 5	30 000	30 000
Sum innskoten eigenkapital		30 000	30 000



Balanse

Beløp i: NOK	Note	2022	2021
Opptent egenkapital			
Annen egenkapital	5	2 264 817	1 791 656
Sum opptent egenkapital		2 264 817	1 791 656
Sum egenkapital	5	2 294 817	1 821 656
Sum langsiktig gjeld		0	0
Kortsiktig gjeld			
Utbytte		300 000	300 000
Annen kortsiktig gjeld			8 125
Sum kortsiktig gjeld		300 000	308 125
Sum gjeld		300 000	308 125
SUM EIGENKAPITAL OG GJELD		2 594 817	2 129 781



Brønnøysundregistrene

ÅRSREGNSKAP FOR REGNSKAPSÅRET 2022 - GENERELL INFORMASJON

Journalnummer: 2023 344313

Enheten

Organisasjonsnummer: 921 092 717
Organisasjonsform: Aksjeselskap
Foretaksnavn: JB.RÅHEIM HOLDING AS
Forretningsadresse: Øverliveien 1
3159 MELSOMVIK

Regnskapsår

Årsregnskapets periode: 01.01.2022 - 31.12.2022

Konsern

Morselskap i konsern: Nei

Regnskapsregler

Regler for små foretak benyttet: Ja
Benyttet ved utarbeidelsen av
årsregnskapet til selskapet: Regnskapslovens alminnelige regler

Årsregnskapet fastsatt av kompetent organ

Bekreftet av representant for selskapet: Jarl B Råheim
Dato for fastsettelse av årsregnskapet: 16.03.2023

Revisjon

Selskapet har besluttet at årsregnskapet
ikke skal revideres: Ja
Årsregnskapet er utarbeidet av ekstern
autorisert regnskapsfører: Ja
Ekstern autorisert regnskapsfører har i
løpet av regnskapsåret bistått ved den
løpende regnskapsføringen eller utført
andre tjenester for selskapet enn å
utarbeide årsregnskapet: Ja

Grunnlag for avgivelse

År 2022: Årsregnskap er elektronisk innlevert.
År 2021: Tall er hentet fra elektronisk innlevert årsregnskap fra 2022.

Det er ikke krav til at årsregnskapet m.v. som sendes til Regnskapsregisteret er undertegnet. Kontrollen på at dette er utført ligger hos revisor/enhetens øverste organ. Sikkerheten ivaretas ved at innsender har rolle/rettighet for innsending av årsregnskapet via Altinn, og ved at det bekreftes at årsregnskapet er fastsatt av kompetent organ.

Brønnøysundregistrene, 03.04.2023

Brønnøysundregistrene
Postadresse: Postboks 900, 8910 Brønnøysund
Telefon: 75 00 75 00
E-post: firmapost@brreg.no Internett: www.brreg.no
Organisasjonsnummer: 974 760 673



Organisasjonsnr: 921 092 717
JB.RÅHEIM HOLDING AS

RESULTATREGNSKAP

Beløp i: NOK	Note	2022	2021
RESULTATREKNESKAP			
Kostnader			
Annen driftskostnad	1	34 317	9 175
Sum kostnader		34 317	9 175
Driftsresultat		-34 317	-9 175
Finansinntekter og finanskostnader			
Inntekt på investering i datter-/tilknyttet selskap			825 000
Anna renteinntekt		7 887	833
Annen finansinntekt		805 264	
Verdiøkning av finansielle instrumenter		5 925	
Sum finansinntekter		819 076	825 833
Verdireduksjon av finansielle instrumenter		11 598	
Sum finanskostnader		11 598	
Netto finans		807 478	825 833
Ordinært resultat før skattekostnad		773 161	816 658
Ordinært resultat etter skattekostnad		773 161	816 658
Årsresultat		773 161	816 658
Overføringer og disponeringar			
Ordinært utbytte		300 000	300 000
Annen egenkapital		473 161	516 658
Sum overføringer og disponeringar		773 161	816 658



Organisasjonsnr: 921 092 717
JB.RÅHEIM HOLDING AS

BALANSE

Beløp i: NOK	Note	2022	2021
--------------	------	------	------

BALANSE - EIGEDELAR

Anleggsmiddel

Immaterielle egedelar

Finansielle anleggsmiddel

Investeringar i tilknytt selskap	2	25 500	30 000
Sum finansielle anleggsmiddel		25 500	30 000
Sum anleggsmiddel		25 500	30 000

Omløpsmiddel

Varer

Krav

Andre fordringer			825 000
Sum krav			825 000

Investeringar

Marknadsbaserte aksjar		959 320	434 993
Sum investeringar		959 320	434 993

Bankinnskott, kontantar og liknande

Bankinnskudd, kontanter og lignende	3	1 609 997	839 788
Sum bankinnskott, kontantar og liknande		1 609 997	839 788

Sum omløpsmiddel		2 569 317	2 099 781
-------------------------	--	------------------	------------------

SUM EIGEDELAR		2 594 817	2 129 781
----------------------	--	------------------	------------------

BALANSE - EIGENKAPITAL OG GJELD

Eigenkapital

Innskoten eigenkapital

Aksjekapital (1 000 aksjer à kr 30,00)	4, 5	30 000	30 000
Sum innskoten eigenkapital		30 000	30 000

Opptent eigenkapital

Annen egenkapital	5	2 264 817	1 791 656
Sum opptent eigenkapital		2 264 817	1 791 656

Sum eigenkapital	5	2 294 817	1 821 656
-------------------------	----------	------------------	------------------



Sum langsiktig gjeld	0	0
Kortsiktig gjeld		
Utbytte	300 000	300 000
Annen kortsiktig gjeld		8 125
Sum kortsiktig gjeld	300 000	308 125
Sum gjeld	300 000	308 125
SUM EIGENKAPITAL OG GJELD	2 594 817	2 129 781



Organisasjonsnr: 921 092 717
JB.RÅHEIM HOLDING AS

NOTEOPPLYSNINGER - SELSKAP - alle poster oppgitt i hele tall

Note

Rekneskapsprinsipp

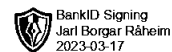
Årsregnskapet er satt opp i samsvar med regnskapsloven og god regnskapsskikk for små foretak. Salgsinntekter Inntektsføring ved salg av varer skjer på leveringstidspunktet. Tjenester inntektsføres etter hvert som de leveres. Klassifisering og vurdering av balanseposter Omløpsmidler og kortsiktig gjeld omfatter poster som knytter seg til varekretsløpet. For andre poster enn kundefordringer omfattes poster som forfaller til betaling innen ett år etter transaksjonsdagen. Anleggsmidler er eiendeler bestemt til varig eie og bruk. Langsiktig gjeld er gjeld som forfaller senere enn ett år etter transaksjonsdagen. Omløpsmidler vurderes til laveste av anskaffelseskost og virkelig verdi. Kortsiktig gjeld balanseføres til nominelt beløp på etableringstidspunktet. Anleggsmidler vurderes til anskaffelseskost. Varige anleggsmidler avskrives etter en fornuftig avskrivningsplan. Anleggsmidlene nedskrives til virkelig verdi ved verdifall som ikke forventes å være forbigående. Langsiktig gjeld med unntak av andre avsetninger balanseføres til nominelt beløp på etableringstidspunktet. Markedsbaserte aksjer Markedsbaserte aksjer og investeringer verdsettes til markedsverdi pr 31.12. Forøvrig er følgende regnskapsprinsipper anvendt: FIFO-metoden for tilordning av anskaffelseskost for ombyttbare finansielle eiendeler, laveste verdis prinsipp for markedsbaserte finansielle omløpsmidler, forsikret pensjonsforpliktelse er ikke balanseført - kostnaden er lik premien, pensjonsforpliktelser knyttet til AFP-ordningen er ikke balanseført, leieavtaler er ikke balanseført, langsiktige tilvirkningskontrakter er inntektsført etter fullført kontrakt metoden, pengeposter i utenlandsk valuta er verdsatt til kursen ved regnskapsårets slutt og kostmetoden er benyttet for investeringer i datterselskap/tilknyttet selskap. Egne utgifter til forskning og utvikling og til utvikling av rettigheter er kostnadsført. Utbytte er inntektsført samme år som det er avsatt i datterselskap/tilknyttet selskap, dersom det er sannsynlig at beløpet vil mottas. Ved utbytte som overstiger andel av tilbakeholdt resultat etter kjøpet representerer den overskytende del tilbakebetaling av investert kapital, og er fratrukket investeringens verdi i balansen. Skatt Skattekostnaden i resultatregnskapet omfatter både periodens betalbare skatt og endring i utsatt skatt. Utsatt skatt er beregnet med 22% på grunnlag av de midlertidige forskjeller som eksisterer mellom regnskapsmessige og skattemessige verdier, samt skattemessig underskudd til fremføring ved utgangen av regnskapsåret. Skatteøkende og skattereduserende midlertidige forskjeller som reverserer eller kan reversere i samme periode er utlignet og skattevirkningen er beregnet på nettogrunnlaget. Selskapet har ikke endret regnskapsprinsipp fra 2021 til 2022.

Note

Tal på årsverk i rekneskapsåret
0.00

Sum

Beløp



Årsregnskap for 2022

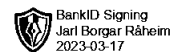
**JB.RÅHEIM HOLDING AS
3159 MELSOMVIK**

Innhold

Resultatregnskap

Balanse

Noter



Årsregnskap for 2022

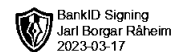
**JB.RÅHEIM HOLDING AS
3159 MELSOMVIK**

Innhold

Resultatregnskap

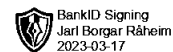
Balanse

Noter



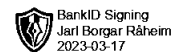
Resultatregnskap for 2022 JB.RÅHEIM HOLDING AS

	Note	2022	2021
Sum driftsinntekter		0	0
Annen driftskostnad	1	(34 317)	(9 175)
Sum driftskostnader		(34 317)	(9 175)
Driftsresultat		(34 317)	(9 175)
Inntekt på investering i datter-/tilknyttet selskap		0	825 000
Annen renteinntekt		7 887	833
Annen finansinntekt		805 264	0
Verdøkning av finansielle instrumenter		5 925	0
Sum finansinntekter		819 076	825 833
Verdireduksjon av finansielle instrumenter		(11 598)	0
Sum finanskostnader		(11 598)	0
Netto finans		807 478	825 833
Resultat før skattekostnad		773 161	816 658
Årsresultat		773 161	816 658
Overføringer			
Utbytte		300 000	300 000
Annen egenkapital		473 161	516 658
Sum		773 161	816 658



Balanse pr. 31. desember 2022 JB.RÅHEIM HOLDING AS

	Note	2022	2021
EIENDELER			
Anleggsmidler			
Finansielle anleggsmidler			
Investeringer i tilknyttet selskap	2	25 500	30 000
Sum finansielle anleggsmidler		25 500	30 000
Sum anleggsmidler		25 500	30 000
Omløpsmidler			
Fordringer			
Andre fordringer		0	825 000
Sum fordringer		0	825 000
Investeringer			
Markedsbaserte aksjer		959 320	434 993
Sum investeringer		959 320	434 993
Bankinnskudd, kontanter og lignende	3	1 609 997	839 788
Sum bankinnskudd, kontanter og lignende		1 609 997	839 788
Sum omløpsmidler		2 569 317	2 099 781
Sum eiendeler		2 594 817	2 129 781

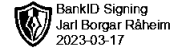


Balanse pr. 31. desember 2022 JB.RÅHEIM HOLDING AS

	Note	2022	2021
EGENKAPITAL OG GJELD			
Egenkapital			
Innskutt egenkapital			
Aksjekapital (1 000 aksjer à kr 30,00)	4, 5	30 000	30 000
Sum innskutt egenkapital		30 000	30 000
Opptjent egenkapital			
Annen egenkapital	5	2 264 817	1 791 656
Sum opptjent egenkapital		2 264 817	1 791 656
Sum egenkapital	5	2 294 817	1 821 656
Gjeld			
Kortsiktig gjeld			
Utbytte		300 000	300 000
Annen kortsiktig gjeld		0	8 125
Sum kortsiktig gjeld		300 000	308 125
Sum gjeld		300 000	308 125
Sum egenkapital og gjeld		2 594 817	2 129 781

Melsomvik, 16. mars 2023

Jarl Borgar Råheim
Styrets leder



Noter 2022

JB.RÅHEIM HOLDING AS

Regnskapsprinsipper

Årsregnskapet er satt opp i samsvar med regnskapsloven og god regnskapsskikk for små foretak.

Salgsinntekter

Inntektsføring ved salg av varer skjer på leveringstidspunktet. Tjenester inntektsføres etter hvert som de leveres.

Klassifisering og vurdering av balanseposter

Omløpsmidler og kortsiktig gjeld omfatter poster som knytter seg til varekretsløpet. For andre poster enn kundefordringer omfattes poster som forfaller til betaling innen ett år etter transaksjonsdagen. Anleggsmidler er eiendeler bestemt til varig eie og bruk. Langsiktig gjeld er gjeld som forfaller senere enn ett år etter transaksjonsdagen.

Omløpsmidler vurderes til laveste av anskaffelseskost og virkelig verdi. Kortsiktig gjeld balanseføres til nominelt beløp på etableringstidspunktet.

Anleggsmidler vurderes til anskaffelseskost. Varige anleggsmidler avskrives etter en fornuftig avskrivningsplan. Anleggsmidlene nedskrives til virkelig verdi ved verdifall som ikke forventes å være forbigående. Langsiktig gjeld med unntak av andre avsetninger balanseføres til nominelt beløp på etableringstidspunktet.

Markedsbaserte aksjer

Markedsbaserte aksjer og investeringer verdsettes til markedsverdi pr 31.12.

Forøvrig er følgende regnskapsprinsipper anvendt:

FIFO-metoden for tilordning av anskaffelseskost for ombyttbare finansielle eiendeler, laveste verdis prinsipp for markedsbaserte finansielle omløpsmidler, forsikret pensjonsforpliktelse er ikke balanseført - kostnaden er lik premien, pensjonsforpliktelser knyttet til AFP-ordningen er ikke balanseført, leieavtaler er ikke balanseført, langsiktige tilvirkningskontrakter er inntektsført etter fullført kontrakt metoden, pengeposter i utenlandsk valuta er verdsatt til kursen ved regnskapsårets slutt og kostmetoden er benyttet for investeringer i datterselskap/tilknyttet selskap. Egne utgifter til forskning og utvikling og til utvikling av rettigheter er kostnadsført.

Utbytte er inntektsført samme år som det er avsatt i datterselskap/tilknyttet selskap, dersom det er sannsynlig at beløpet vil mottas. Ved utbytte som overstiger andel av tilbakeholdt resultat etter kjøpet representerer den overskytende del tilbakebetaling av investert kapital, og er fratrukket investeringens verdi i balansen.

Skatt

Skattekostnaden i resultatregnskapet omfatter både periodens betalbare skatt og endring i utsatt skatt. Utsatt skatt er beregnet med 22% på grunnlag av de midlertidige forskjeller som eksisterer mellom regnskapsmessige og skattemessige verdier, samt skattemessig underskudd til fremføring ved utgangen av regnskapsåret. Skatteøkende og skattereduserende midlertidige forskjeller som reverserer eller kan reversere i samme periode er utlignet og skattevirkningen er beregnet på netto grunnlaget.

Selskapet har ikke endret regnskapsprinsipp fra 2021 til 2022.

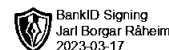
Note 1 - Revisjon

Selskapet oppfyller kravene til fravalg revisor, og dette er valgt. Årsregnskapet er utarbeidet av autorisert regnskapsførerselskap.

Note 2 - Investeringer i tilknyttet selskap

Foretaksnavn	Foretakssted	Eierandel/ stemmeandel	Selskapets egenkapital "31. desember 2022"	Selskapets resultat for 2022
Kulde og Varmesentral AS	Melsomvik	42,5%	634 113	1 806 009

Note 3 - Bankinnskudd



Posten inneholder kun frie midler.

Note 4 - Aksjekapital og aksjonærer

Aksjeklasse	Antall aksjer	Pålydende	Bokført verdi
Ordinære aksjer	1 000	30,00	30 000,00
Sum	1 000		30 000,00

Aksjeeier	Antall aksjer	Eierandel	Aksjeklasse
Jarl Borgar Råheim (Styreleder)	1 000	100,00%	Ordinære aksjer
Totalt antall aksjer	1 000	100,00%	

Mer om aksjer og aksjeeiere

Styrets leder Jarl Borgar Råheim eier 100% av aksjene i selskapet.

Note 5 - Egenkapital

	Aksjekapital	Annen EK	Sum
Egenkapital 01.01.2022	30 000	1 791 656	1 821 656
Årets resultat		773 161	773 161
Avsatt utbytte		(300 000)	(300 000)
Egenkapital 31.12.2022	30 000	2 264 817	2 294 817

Note 6 - Skatt

	2022	2021
Ordinært resultat før skattekostnad	773 161	816 658
+/- Permanente forskjeller	(774 841)	(825 000)
Årets skattegrunnlag	(1 680)	(8 342)
Skattekostnad i resultatregnskapet	0	0
Betalbar skatt i balansen	0	0

Note 7 - Midl. forskjeller - Utsatt skatt/skattefordel

Utsatt skatt/utsatt skattefordel i balansen avsettes på grunnlag av forskjeller mellom regnskapsmessige og skattemessige verdier i henhold til norsk regnskapsstandard for skatt. Midlertidige skatteøkende og skattereduserende forskjeller som kan utlignes er nettoført.

Midlertidige forskjeller knyttet til:	01.01.2022	31.12.2022	Endring
Skattemessig fremførbart underskudd	(33 344)	(35 024)	1 680
Netto forskjeller	(33 344)	(35 024)	1 680
Skattereduserende forskjeller som ikke kan utlignes	33 344	35 024	(1 680)
Sum midlertidige forskjeller	0	0	0
Utsatt skattefordel 31.12.22. basert på 22%	0	0	0

Ut fra forsiktighetshensyn balanseføres ikke utsatt skattefordel på kr 7 705

Note 8 - Antall årsverk

Selskapet har ikke hatt noen årsverk sysselsatt i regnskapsåret.