



ÅRSREGNSKAPET FOR REGNSKAPSÅRET 2023 - GENERELL INFORMASJON

Enheten

Organisasjonsnummer: 814 190 692
Organisasjonsform: Aksjeselskap
Foretaksnavn: TVEDTEN ENTERPRISES AS
Forretningsadresse: Gullrisveien 8
1715 YVEN

Regnskapsår

Årsregnskapets periode: 01.01.2023 - 31.12.2023

Konsern

Morselskap i konsern: Ja
Konsernregnskap lagt ved: Nei

Regnskapsregler

Regler for små foretak benyttet: Ja
Benyttet ved utarbeidelsen av årsregnskapet til selskapet: Regnskapslovens alminnelige regler

Årsregnskapet fastsatt av kompetent organ

Bekreftet av representant for selskapet: Nils Arne Tvedten
Dato for fastsettelse av årsregnskapet: 14.06.2024

Grunnlag for avgivelse

År 2023: Årsregnskapet er elektronisk innlevert
År 2022: Tall er hentet fra elektronisk innlevert årsregnskap fra 2023

Det er ikke krav til at årsregnskapet m.v. som sendes til Regnskapsregisteret er undertegnet. Kontrollen på at dette er utført ligger hos revisor/enhetens øverste organ. Sikkerheten ivaretas ved at innsender har rolle/rettighet for innsending av årsregnskapet via Altinn, og ved at det bekreftes at årsregnskapet er fastsatt av kompetent organ.

Brønnøysundregistrene, 08.07.2025



Resultatregnskap

Beløp i: NOK	Note	2023	2022
RESULTATREGNSKAP			
Kostnader			
Annen driftskostnad		39 588	19 414
Sum kostnader		39 588	19 414
Driftsresultat		-39 588	-19 414
Finansinntekter og finanskostnader			
Inntekt på investering i datterselskap		39 500	
Annen finansinntekt		285 000	950 000
Sum finansinntekter		324 500	950 000
Annen finanskostnad			432 397
Sum finanskostnader			432 397
Netto finans		324 500	517 603
Ordinært resultat før skattekostnad		284 912	498 189
Ordinært resultat etter skattekostnad		284 912	498 189
Årsresultat		284 912	498 189
Årsresultat etter minoritetsinteresser		284 912	498 189
Totalresultat		284 912	498 189
Overføringer og disponeringer			
Ordinært utbytte		300 000	700 000
Overført fra annen egenkapital		-15 088	-201 811
Sum overføringer og disponeringer		284 912	498 189



Balanse

Beløp i: NOK	Note	2023	2022
BALANSE - EIENDELER			
Anleggsmidler			
Immaterielle eiendeler			
Finansielle anleggsmidler			
Investering i datterselskap	2	129 900	129 900
Sum finansielle anleggsmidler		129 900	129 900
Sum anleggsmidler		129 900	129 900
Omløpsmidler			
Varer			
Fordringer			
Andre kortsiktige fordringer		298 078	698 078
Konsernfordringer	2	834 500	610 000
Sum fordringer		1 132 578	1 308 078
Bankinnskudd, kontanter og lignende			
Bankinnskudd, kontanter o.l.		751	41 190
Sum bankinnskudd, kontanter og lignende		751	41 190
Sum omløpsmidler		1 133 329	1 349 267
SUM EIENDELER		1 263 229	1 479 167
BALANSE - EGENKAPITAL OG GJELD			
Egenkapital			
Innskutt egenkapital			
Aksjekapital	3	30 000	30 000
Sum innskutt egenkapital		30 000	30 000
Opptjent egenkapital			
Annen egenkapital		19 313	34 402



Balanse

Beløp i: NOK	Note	2023	2022
Sum opptjent egenkapital		19 313	34 402
Sum egenkapital	4	49 313	64 402
Gjeld			
Langsiktig gjeld			
Annen langsiktig gjeld			
Langsiktig konserngjeld	2	913 916	714 766
Sum annen langsiktig gjeld		913 916	714 766
Sum langsiktig gjeld		913 916	714 766
Kortsiktig gjeld			
Utbytte		300 000	700 000
Sum kortsiktig gjeld		300 000	700 000
Sum gjeld		1 213 916	1 414 766
SUM EGENKAPITAL OG GJELD		1 263 229	1 479 167



Brønnøysundregistrene

ÅRSREGNSKAP FOR REGNSKAPSÅRET 2023 - GENERELL INFORMASJON

Journalnummer: 2024 516223

Enheten

Organisasjonsnummer: 814 190 692
Organisasjonsform: Aksjeselskap
Foretaksnavn: TVEDTEN ENTERPRISES AS
Forretningsadresse: Gullrisveien 8
1715 YVEN

Regnskapsår

Årsregnskapets periode: 01.01.2023 - 31.12.2023

Konsern

Morselskap i konsern: Ja
Konsernregnskap lagt ved: Nei

Regnskapsregler

Regler for små foretak benyttet: Ja
Benyttet ved utarbeidelsen av
årsregnskapet til selskapet: Regnskapslovens alminnelige regler

Årsregnskapet fastsatt av kompetent organ

Bekreftet av representant for selskapet: Nils Arne Tvedten
Dato for fastsettelse av årsregnskapet: 14.06.2024

Revisjon

Selskapet har besluttet at årsregnskapet
ikke skal revideres: Ja
Årsregnskapet er utarbeidet av ekstern
autorisert regnskapsfører: Ja

Grunnlag for avgivelse

År 2023: Årsregnskap er elektronisk innlevert.
År 2022: Tall er hentet fra elektronisk innlevert årsregnskap fra 2023.

Det er ikke krav til at årsregnskapet m.v. som sendes til Regnskapsregisteret er undertegnet. Kontrollen på at dette er utført ligger hos revisor/enhetens øverste organ. Sikkerheten ivaretas ved at innsender har rolle/rettighet for innsending av årsregnskapet via Altinn, og ved at det bekreftes at årsregnskapet er fastsatt av kompetent organ.

Brønnøysundregistrene, 17.06.2024



Organisasjonsnr: 814 190 692
TVEDTEN ENTERPRISES AS

RESULTATREGNSKAP

Beløp i: NOK	Note	2023	2022
RESULTATREGNSKAP			
Kostnader			
Annen driftskostnad		39 588	19 414
Sum kostnader		39 588	19 414
Driftsresultat		-39 588	-19 414
Finansinntekter og finanskostnader			
Inntekt på investering i datterselskap		39 500	
Annen finansinntekt		285 000	950 000
Sum finansinntekter		324 500	950 000
Annen finanskostnad			432 397
Sum finanskostnader			432 397
Netto finans		324 500	517 603
Ordinært resultat før skattekostnad		284 912	498 189
Ordinært resultat etter skattekostnad		284 912	498 189
Årsresultat		284 912	498 189
Årsresultat etter minoritetsinteresser		284 912	498 189
Totalresultat		284 912	498 189
Overføringer og disponeringer			
Ordinært utbytte		300 000	700 000
Overført fra annen egenkapital		-15 088	-201 811
Sum overføringer og disponeringer		284 912	498 189



Organisasjonsnr: 814 190 692
TVEDTEN ENTERPRISES AS

BALANSE

Beløp i: NOK Note 2023 2022

BALANSE - EIENDELER

Anleggsmidler Immaterielle eiendeler

Finansielle anleggsmidler

Investering i datterselskap 2	129 900	129 900
Sum finansielle anleggsmidler	129 900	129 900
Sum anleggsmidler	129 900	129 900

Omløpsmidler Varer

Fordringer

Andre kortsiktige fordringer	298 078	698 078
Konsernfordringer 2	834 500	610 000
Sum fordringer	1 132 578	1 308 078

Bankinnskudd, kontanter og lignende

Bankinnskudd, kontanter o. l.	751	41 190
Sum bankinnskudd, kontanter og lignende	751	41 190

Sum omløpsmidler	1 133 329	1 349 267
------------------	-----------	-----------

SUM EIENDELER	1 263 229	1 479 167
---------------	-----------	-----------

BALANSE - EGENKAPITAL OG GJELD

Egenkapital

Innskutt egenkapital

Aksjekapital 3	30 000	30 000
Sum innskutt egenkapital	30 000	30 000

Opptjent egenkapital

Annen egenkapital	19 313	34 402
Sum opptjent egenkapital	19 313	34 402

Sum egenkapital 4	49 313	64 402
-------------------	--------	--------

Gjeld

Langsiktig gjeld
Annen langsiktig gjeld



Langsiktig konserngjeld	2	913 916	714 766
Sum annen langsiktig gjeld		913 916	714 766
Sum langsiktig gjeld		913 916	714 766
Kortsiktig gjeld			
Utbytte		300 000	700 000
Sum kortsiktig gjeld		300 000	700 000
Sum gjeld		1 213 916	1 414 766
SUM EGENKAPITAL OG GJELD		1 263 229	1 479 167



Organisasjonsnr: 814 190 692
TVEDTEN ENTERPRISES AS

NOTEOPPLYSNINGER - SELSKAP - alle poster oppgitt i hele tall

Note

1

Antall årsverk i regnskapsåret
0.00

Sum Beløp

Balanseført verdi 31.12. Varige driftsmidler Immaterielle eiend.

Konsernregnskap

Morselskapet sitt navn

Forretningskontor for morselskapet

Begrunnelse for at datterselskap er utelatt fra konsolideringen

Samlet beløp - tilknyttet selskap Årets Fjorårets

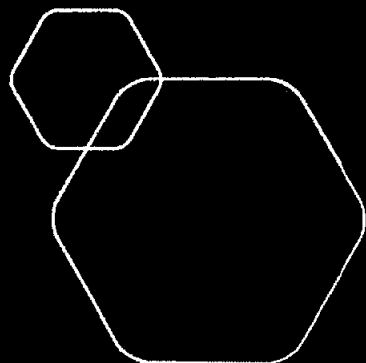
Samlet beløp - foretak i samme konsern Årets Fjorårets

Samlet beløp - foretak i samme konsern Årets Fjorårets

Samlet beløp - felles kontrollert virksomhet Årets Fjorårets


Pantstillelse Beløp

Beholdning av egne aksjer Antall Pålydende Andel av aksjek.



Årsregnskap 2023 Tvedten Enterprises AS

Resultatregnskap
Balanse
Noter



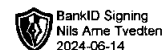
Org.nr.: 814 190 692



Resultatregnskap

Tvedten Enterprises AS

Driftsinntekter og driftskostnader	Note	2023	2022
Annen driftskostnad		39 588	19 414
Sum driftskostnader		39 588	19 414
Driftsresultat		-39 588	-19 414
Finansinntekter og finanskostnader			
Inntekt på investering i datterselskap		39 500	0
Annen finansinntekt		285 000	950 000
Annen finanskostnad		0	432 397
Resultat av finansposter		324 500	517 603
Resultat før skattekostnad		284 912	498 189
Resultat		284 912	498 189
Årsresultat		284 912	498 189
Overføringer			
Avsatt til utbytte		300 000	700 000
Overført fra annen egenkapital		15 088	201 811
Sum overføringer		284 912	498 189



Balanse

Tvedten Enterprises AS

Eiendeler	Note	2023	2022
Anleggsmidler			
Immaterielle eiendeler			
Varige driftsmidler			
Finansielle anleggsmidler			
Investeringer i datterselskap	2	129 900	129 900
Sum finansielle anleggsmidler		129 900	129 900
Sum anleggsmidler		129 900	129 900
Omløpsmidler			
Fordringer			
Andre kortsiktige fordringer		298 078	698 078
Konsernfordringer	2	834 500	610 000
Sum fordringer		1 132 578	1 308 078
Investeringer			
Bankinnskudd, kontanter o.l.		751	41 190
Sum omløpsmidler		1 133 329	1 349 267
Sum eiendeler		1 263 229	1 479 167



Balanse

Tvedten Enterprises AS

Egenkapital og gjeld	Note	2023	2022
Egenkapital			
Innskutt egenkapital			
Aksjekapital	3	30 000	30 000
Sum innskutt egenkapital		30 000	30 000
Opptjent egenkapital			
Annen egenkapital		19 313	34 402
Sum opptjent egenkapital		19 313	34 402
Sum egenkapital	4	49 313	64 402
Gjeld			
Avsetning for forpliktelser			
Annen langsiktig gjeld			
Langsiktig gjeld til selskap i samme konsern	2	913 916	714 766
Sum annen langsiktig gjeld		913 916	714 766
Kortsiktig gjeld			
Utbytte		300 000	700 000
Sum kortsiktig gjeld		300 000	700 000
Sum gjeld		1 213 916	1 414 766
Sum egenkapital og gjeld		1 263 229	1 479 167

Yven, 14.06.2024
Styret i Tvedten Enterprises AS

Nils Arne Tvedten
Styrets leder/daglig leder



Noter til regnskap 2023

Tvedten Enterprises AS

Regnskapsprinsipper

Årsregnskapet er satt opp i samsvar med regnskapsloven og NRS 8 - god regnskapsskikk i Norge.

Hovedregel for vurdering og klassifisering av eiendeler og gjeld

Eiendeler bestemt til varig eie eller bruk er klassifisert som anleggsmidler. Andre eiendeler er klassifisert som omløpsmidler. Fordringer som skal tilbakebetales innen et år er klassifisert som omløpsmidler. Ved klassifisering av kortsiktig og langsiktig gjeld er tilsvarende kriterier lagt til grunn.

Omløpsmidler vurderes til laveste av anskaffelseskost og virkelig verdi.

Anleggsmidler vurderes til anskaffelseskost, men nedskrives til gjenvinnbart beløp dersom dette er lavere enn bokført verdi, og verdifallet forventes ikke å være forbigående. Anleggsmidler med begrenset økonomisk levetid avskrives planmessig. Boligeiendommer avskrives ikke.

Aksjer i datterselskap

Investeringer i datterselskap er bokført til anskaffelseskost, i hht regler for små foretak

Øvrige finansielle investeringer

Finansielle investeringer som ikke er langsiktige vurderes til laveste av kospris og markedsverdi. Langsiktige finansielle investeringer vurderes til markedsverdi dersom verdiendringen ikke er forbigående.

Fordringer

Fordringer er oppført til pålydende etter fradrag for avsetning til forventet tap. Avsetning til tap gjøres på grunnlag av en individuell vurdering av de enkelte fordringer.

Bankinnskudd, kontanter og lignende

Bankinnskudd, kontanter ol. inkluderer kontanter, bankinnskudd og andre betalingsmidler med forfallsdato som er kortere enn tre måneder fra anskaffelse.

Inntekter

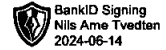
Inntekt regnskapsføres når den er opptjent, altså når både risiko og kontroll i hovedsak er overført til kunden. Dette vil normalt være tilfellet når varen er levert til kunden. Inntektene regnskapsføres med verdien av vederlaget på transaksjonstidspunktet.

Kostnader

Kostnader regnskapsføres som hovedregel i samme periode som tilhørende inntekt. I de tilfeller det ikke er en klar sammenheng mellom utgifter og inntekter fastsettes fordelingen etter skjønnsmessige kriterier. Øvrige unntak fra sammenstillingsprinsippet er angitt der det er aktuelt.

Skatter

Skattekostnaden sammenstilles med regnskapsmessig resultat før skatt. Skatt knyttet til egenkapitaltransaksjoner, for eksempel konsernbidrag, føres mot egenkapitalen. Skattekostnaden består av betalbar skatt (skatt på årets direkte skattepliktige inntekt) og endring i netto utsatt skatt.



Noter til regnskap 2023

Tvedten Enterprises AS

Netto utsatt skattefordel balanseføres ikke i samsvar med unntaksreglene for små foretak.

Note nr. 1 - Lønnskostnader, ansatte

Det er ikke utbetalt lønn til daglig leder i 2023.

Note nr. 2 - Konsernforhold

Selskapet er morselskap i konsernet Tvedten Enterprises AS.

Det utarbeides ikke konsernregnskap

Konsernet består av følgende selskaper:

	Eierandel	Anskaffelses- kost	Bokført verdi	Egenkapital	Resultat
Digify AS	100 %	99 900	99 900	32 637	81 662
Sqlexpert AS	100 %	30 000	30 000	33 146	178 467
		129 900	129 900		

Mellomværende med selskap i samme konsern:

2023 **2022**

Kortsiktig fordring:

Digify		510 000	310 000
Digify	fordring på aksjeutbytte	115 000	300 000
		625 000	610 000

2023 **2022**

Langsiktig gjeld:

Sqlexpert AS		913 916	1 364 766
Sqlexpert AS	fordring på aksjeutbytte, konsernbidrag	-209 500	-650 000
		704 416	714 766

Note nr. 3 - Aksjekapital

Aksjekapitalen på kr. 30 000,-, består av 30 000 aksjer a` kr.1,-.

Det er en aksjeklasse, og alle aksjene har 1 stemme i generalforsamling.

Selskapet har pr. 31.12.2023 1 aksjonær:



Noter til regnskap 2023

Tvedten Enterprises AS

Nils Arne Tvedten, daglig leder, styrets leder 30 000 aksjer 100 %

Note nr. 4 – Endring egenkapital

	Aksjekapital	Annen egenkapital	Sum egenkapital
Egenkapital 01.01.2023	30 000	34 402	64 402
Årets resultat		284 912	284 912
Avsatt utbytte		-300 000	-300 000
Egenkapital 31.12.2023	30 000	19 314	49 313

Note nr. 5 – Skatter

Midlertidige forskjeller er knyttet til:

	2 023	2 022	Endring
Fremførbart underskudd	-38 891	-38 802	-89
Netto forskjeller	-38 891	-38 802	-89
Utsatt skatt 22%	-8 556	-8 536	-20
Herav ikke balanseført utsatt skattefordel	-8 556	-8 536	-20
Utsatt skattefordel i balansen	0	0	

	2023	2022
Ordinært resultat før skattekostnad	284 912	498 189
+/- Permanente forskjeller	-285 000	-517 603
+/- Midlertidige forskjeller:	89	19 414
Grunnlag regnskapsmessig skatteberegning	-	-
Betalbar inntektsskatt basert på 22%:	-	-
Endring i utsatt skatt	-	-
Sum skattekostnad i regnskapet	-	-



Resultatregnskap

Tvedten Enterprises AS

Driftsinntekter og driftskostnader	Note	2023	2022
Annen driftskostnad		39 588	19 414
Sum driftskostnader		39 588	19 414
Driftsresultat		-39 588	-19 414
Finansinntekter og finanskostnader			
Inntekt på investering i datterselskap		39 500	0
Annen finansinntekt		285 000	950 000
Annen finanskostnad		0	432 397
Resultat av finansposter		324 500	517 603
Resultat før skattekostnad		284 912	498 189
Resultat		284 912	498 189
Årsresultat		284 912	498 189
Overføringer			
Avsatt til utbytte		300 000	700 000
Overført fra annen egenkapital		15 088	201 811
Sum overføringer		284 912	498 189



Balanse

Tvedten Enterprises AS

Eiendeler	Note	2023	2022
Anleggsmidler			
Immaterielle eiendeler			
Varige driftsmidler			
Finansielle anleggsmidler			
Investeringer i datterselskap	2	129 900	129 900
Sum finansielle anleggsmidler		129 900	129 900
Sum anleggsmidler		129 900	129 900
Omløpsmidler			
Fordringer			
Andre kortsiktige fordringer		298 078	698 078
Konsernfordringer	2	834 500	610 000
Sum fordringer		1 132 578	1 308 078
Investeringer			
Bankinnskudd, kontanter o.l.		751	41 190
Sum omløpsmidler		1 133 329	1 349 267
Sum eiendeler		1 263 229	1 479 167



Balanse

Tvedten Enterprises AS

Egenkapital og gjeld	Note	2023	2022
Egenkapital			
Innskutt egenkapital			
Aksjekapital	3	30 000	30 000
Sum innskutt egenkapital		30 000	30 000
Opptjent egenkapital			
Annen egenkapital		19 313	34 402
Sum opptjent egenkapital		19 313	34 402
Sum egenkapital	4	49 313	64 402
Gjeld			
Avsetning for forpliktelser			
Annen langsiktig gjeld			
Langsiktig gjeld til selskap i samme konsern	2	913 916	714 766
Sum annen langsiktig gjeld		913 916	714 766
Kortsiktig gjeld			
Utbytte		300 000	700 000
Sum kortsiktig gjeld		300 000	700 000
Sum gjeld		1 213 916	1 414 766
Sum egenkapital og gjeld		1 263 229	1 479 167

Yven, 14.06.2024

Styret i Tvedten Enterprises AS

Nils Arne Tvedten

Styrets leder/daglig leder