



ÅRSREGNSKAPET FOR REGNSKAPSÅRET 2021 - GENERELL INFORMASJON

Enheten

Organisasjonsnummer: 998 574 439
Organisasjonsform: Aksjeselskap
Foretaksnavn: EPROD LYD OG LYS UTLEIE AS
Forretningsadresse: Refsnesvegen 23
8700 NESNA

Regnskapsår

Årsregnskapets periode: 01.01.2021 - 31.12.2021

Konsern

Morselskap i konsern: Nei

Regnskapsregler

Regler for små foretak benyttet: Ja
Benyttet ved utarbeidelsen av årsregnskapet til selskapet: Regnskapslovens alminnelige regler

Årsregnskapet fastsatt av kompetent organ

Bekreftet av representant for selskapet: DIN BEDRIFTSPARTNER AS

Dato for fastsettelse av årsregnskapet: 23.05.2022

Grunnlag for avgivelse

År 2021: Årsregnskapet er elektronisk innlevert
År 2020: Tall er hentet fra elektronisk innlevert årsregnskap fra 2021

Det er ikke krav til at årsregnskapet m.v. som sendes til Regnskapsregisteret er undertegnet. Kontrollen på at dette er utført ligger hos revisor/enhetens øverste organ. Sikkerheten ivaretas ved at innsender har rolle/rettighet for innsending av årsregnskapet via Altinn, og ved at det bekreftes at årsregnskapet er fastsatt av kompetent organ.

Brønnøysundregistrene, 18.06.2023



Brønnøysundregistrene

Brønnøysundregistrene Årsregnskap regnskapsåret 2021 for 998574439

Postadresse: 8910 Brønnøysund

Telefoner: Opplysningstelefonen 75 00 75 00 Telefaks 75 00 75 05

E-post: firmapost@brreg.no Internett: www.brreg.no

Organisasjonsnummer: 974 760 673



Resultatregnskap

Beløp i: NOK	Note	2021	2020
RESULTATREGNSKAP			
Inntekter			
Salgsinntekt		2 564 391	1 762 149
Annen driftsinntekt	1	428 281	824 005
Sum inntekter		2 992 671	2 586 154
Kostnader			
Endring i beholdning av varer under tilvirkning og ferdig tilvirkede varer		24 738	11 321
Varekostnad		401 396	560 217
Lønnskostnad	2	1 279 307	823 078
Avskrivning av driftsmidler og immaterielle eiendeler	3	368 703	405 247
Annen driftskostnad		953 453	794 155
Sum kostnader		3 027 596	2 594 018
Driftsresultat		-34 925	-7 864
Finansinntekter og finanskostnader			
Annen renteinntekt		4	87
Annen finansinntekt		1 943	
Sum finansinntekter		1 947	87
Rentekostnad til foretak i samme konsern			908
Annen rentekostnad		12 737	20 263
Sum finanskostnader		12 737	21 171
Netto finans		-10 791	-21 084
Ordinært resultat før skattekostnad		-45 716	-28 947
Skattekostnad på ordinært resultat	4	942	-12 769
Ordinært resultat etter skattekostnad		-46 658	-16 178
Årsresultat	1	-46 658	-16 178
Årsresultat etter minoritetsinteresser		-46 658	-16 178



Resultatregnskap

Beløp i: NOK	Note	2021	2020
Totalresultat		-46 658	-16 178
Overføringer og disponeringer			
Konsernbidrag		50 000	
Overført fra annen egenkapital		-96 658	-16 178
Sum overføringer og disponeringer		-46 658	-16 178



Balanse

Beløp i: NOK	Note	2021	2020
BALANSE - EIENDELER			
Anleggsmidler			
Immaterielle eiendeler			
Utsatt skattefordel	4	105 377	106 319
Sum immaterielle eiendeler		105 377	106 319
Varige driftsmidler			
Maskiner og anlegg		67 700	
Driftsløsøre, inventar o.a. utstyr	3, 5	704 830	826 192
Sum varige driftsmidler	3	772 530	826 192
Finansielle anleggsmidler			
Andre langsiktige fordringer		12 846	28 254
Sum finansielle anleggsmidler		12 846	28 254
Sum anleggsmidler		890 753	960 765
Omløpsmidler			
Varer			
Sum varer		9 770	34 508
Fordringer			
Kundefordringer		112 391	149 819
Andre kortsiktige fordringer	6	269 644	159 437
Sum fordringer		382 035	309 256
Bankinnskudd, kontanter og lignende			
Bankinnskudd, kontanter o.l.	7	609 553	278 777
Sum bankinnskudd, kontanter og lignende		609 553	278 777
Sum omløpsmidler		1 001 358	622 541
SUM EIENDELER		1 892 111	1 583 306

BALANSE - EGENKAPITAL OG GJELD



Balanse

Beløp i: NOK	Note	2021	2020
Egenkapital			
Innskutt egenkapital			
Aksjekapital	8, 9	100 000	100 000
Overkurs	9	20 000	20 000
Sum innskutt egenkapital		120 000	120 000
Opptjent egenkapital			
Annen egenkapital	1, 9	875 229	971 886
Sum opptjent egenkapital	9	875 229	971 886
Sum egenkapital		995 229	1 091 886
Gjeld			
Langsiktig gjeld			
Annen langsiktig gjeld			
Gjeld til kredittinstitusjoner	5	136 240	211 407
Sum annen langsiktig gjeld		136 240	211 407
Sum langsiktig gjeld		136 240	211 407
Kortsiktig gjeld			
Leverandørgjeld	6	304 787	85 720
Betalbar skatt	4		15 154
Skyldig offentlige avgifter		143 833	75 875
Annen kortsiktig gjeld		312 022	103 264
Sum kortsiktig gjeld		760 643	280 012
Sum gjeld		896 883	491 419
SUM EGENKAPITAL OG GJELD		1 892 111	1 583 306



Brønnøysundregistrene

ÅRSREGNSKAP FOR REGNSKAPSÅRET 2021 - GENERELL INFORMASJON

Journalnummer: 2022 399241

Enheten

Organisasjonsnummer: 998 574 439
Organisasjonsform: Aksjeselskap
Foretaksnavn: EPROD LYD OG LYS UTLEIE AS
Forretningsadresse: Refsnesvegen 23
8700 NESNA

Regnskapsår

Årsregnskapets periode: 01.01.2021 - 31.12.2021

Konsern

Morselskap i konsern: Nei

Regnskapsregler

Regler for små foretak benyttet: Ja
Benyttet ved utarbeidelsen av
årsregnskapet til selskapet: Regnskapslovens alminnelige regler

Årsregnskapet fastsatt av kompetent organ

Bekreftet av representant for selskapet: DIN BEDRIFTSPARTNER AS
Dato for fastsettelse av årsregnskapet: 23.05.2022

Revisjon

Selskapet har besluttet at årsregnskapet
ikke skal revideres: Ja
Årsregnskapet er utarbeidet av ekstern
autorisert regnskapsfører: Ja
Ekstern autorisert regnskapsfører har i
løpet av regnskapsåret bistått ved den
løpende regnskapsføringen eller utført
andre tjenester for selskapet enn å
utarbeide årsregnskapet: Ja

Grunnlag for avgivelse

År 2021: Årsregnskap er elektronisk innlevert.
År 2020: Tall er hentet fra elektronisk innlevert årsregnskap fra 2021.

Det er ikke krav til at årsregnskapet m.v. som sendes til Regnskapsregisteret er undertegnet. Kontrollen på at dette er utført ligger hos revisor/enhetens øverste organ. Sikkerheten ivaretas ved at innsender har rolle/rettighet for innsending av årsregnskapet via Altinn, og ved at det bekreftes at årsregnskapet er fastsatt av kompetent organ.

Brønnøysundregistrene, 02.06.2022

Brønnøysundregistrene
Postadresse: Postboks 900, 8910 Brønnøysund
Telefon: 75 00 75 00
E-post: firmapost@brreg.no Internett: www.brreg.no
Organisasjonsnummer: 974 760 673



Organisasjonsnr: 998 574 439
EPROD LYD OG LYS UTLEIE AS

RESULTATREGNSKAP

Beløp i: NOK	Note	2021	2020
RESULTATREGNSKAP			
Inntekter			
Salgsinntekt		2 564 391	1 762 149
Annen driftsinntekt	1	428 281	824 005
Sum inntekter		2 992 671	2 586 154
Kostnader			
Endring i beholdning av varer under tilvirkning og ferdig tilvirkede varer		24 738	11 321
Varekostnad		401 396	560 217
Lønnskostnad	2	1 279 307	823 078
Avskrivning av driftsmidler og immaterielle eiendeler	3	368 703	405 247
Annen driftskostnad		953 453	794 155
Sum kostnader		3 027 596	2 594 018
Driftsresultat		-34 925	-7 864
Finansinntekter og finanskostnader			
Annen renteinntekt		4	87
Annen finansinntekt		1 943	
Sum finansinntekter		1 947	87
Rentekostnad til foretak i samme konsern			908
Annen rentekostnad		12 737	20 263
Sum finanskostnader		12 737	21 171
Netto finans		-10 791	-21 084
Ordinært resultat før skattekostnad			
Skattekostnad på ordinært resultat	4	942	-12 769
Ordinært resultat etter skattekostnad		-46 658	-16 178
Årsresultat	1	-46 658	-16 178
Årsresultat etter minoritetsinteresser		-46 658	-16 178
Totalresultat		-46 658	-16 178
Overføringer og disponeringer			



Konsernbidrag	50 000	
Overført fra annen egenkapital	-96 658	-16 178
Sum overføringer og disponeringer	-46 658	-16 178



Organisasjonsnr: 998 574 439
EPROD LYD OG LYS UTTLEIE AS

BALANSE

Beløp i: NOK	Note	2021	2020
BALANSE - EIENDELER			
Anleggsmidler			
Immaterielle eiendeler			
Utsatt skattefordel	4	105 377	106 319
Sum immaterielle eiendeler		105 377	106 319
Varige driftsmidler			
Maskiner og anlegg		67 700	
Driftsløsøre, inventar o. a. utstyr	3, 5	704 830	826 192
Sum varige driftsmidler	3	772 530	826 192
Finansielle anleggsmidler			
Andre langsiktige fordringer		12 846	28 254
Sum finansielle anleggsmidler		12 846	28 254
Sum anleggsmidler		890 753	960 765
Omløpsmidler			
Varer			
Sum varer		9 770	34 508
Fordringer			
Kundefordringer		112 391	149 819
Andre kortsiktige fordringer	6	269 644	159 437
Sum fordringer		382 035	309 256
Bankinnskudd, kontanter og lignende			
Bankinnskudd, kontanter o. l.	7	609 553	278 777
Sum bankinnskudd, kontanter og lignende		609 553	278 777
Sum omløpsmidler		1 001 358	622 541
SUM EIENDELER		1 892 111	1 583 306
BALANSE - EGENKAPITAL OG GJELD			
Egenkapital			
Innskutt egenkapital			
Aksjekapital	8, 9	100 000	100 000
Overkurs	9	20 000	20 000



Sum innskutt egenkapital		120 000	120 000
Opptjent egenkapital			
Annen egenkapital	1, 9	875 229	971 886
Sum opptjent egenkapital	9	875 229	971 886
Sum egenkapital		995 229	1 091 886
Gjeld			
Langsiktig gjeld			
Annen langsiktig gjeld			
Gjeld til			
kredittinstitusjoner	5	136 240	211 407
Sum annen langsiktig gjeld		136 240	211 407
Sum langsiktig gjeld		136 240	211 407
Kortsiktig gjeld			
Leverandørgjeld	6	304 787	85 720
Betalbar skatt	4		15 154
Skyldig offentlige avgifter		143 833	75 875
Annen kortsiktig gjeld		312 022	103 264
Sum kortsiktig gjeld		760 643	280 012
Sum gjeld		896 883	491 419
SUM EGENKAPITAL OG GJELD		1 892 111	1 583 306



Organisasjonsnr: 998 574 439
EPROD LYD OG LYS UTLEIE AS

NOTEOPPLYSNINGER - SELSKAP - alle poster oppgitt i hele tall

Note

Antall aksjer og aksjeeiere

Note

2

Antall årsverk i regnskapsåret

Virksomheten har hatt følgende antall årsverk:

2.00

Omløpsmidler Startdato Sluttdato Endring

Skattemessig fremf.undersk. Startdato Sluttdato Endring


Kortsiktig gjeld Startdato Sluttdato Endring



 BankID Signing
Terje Haugdal
2022-05-24

 BankID Signing
Trond Dybfest
2022-05-24

 BankID Signing
Rainer Mehus
2022-05-27

 BankID Signing
Trond Martin Ludvigsen
2022-05-30

Årsregnskap 2021

Eprod Lyd Og Lys Utleie AS

Resultatregnskap
Balanse
Noter til regnskapet

Org.nr.: 998 574 439



BankID Signing
Terje Haugdal
2022-05-24

BankID Signing
Trond Dybfiest
2022-05-24

BankID Signing
Rainer Mehus
2022-05-27

BankID Signing
Trond Martin Ludvigsen
2022-05-30


RESULTATREGNSKAP

EPROD LYD OG LYS Utleie AS

DRIFTSINNEKTER OG DRIFTSKOSTNADER	Note	2021	2020
Salgsinntekt		2 564 391	1 762 149
Annen driftsinntekt	1	428 281	824 005
Sum driftsinntekter		2 992 671	2 586 154
Varekostnad		401 396	560 217
End. beh. varer u.tilv. og ferdigvarer		24 738	11 321
Lønnskostnad	2	1 279 307	823 078
Avskrivning av driftsmidler og immaterielle eiendeler	3	368 703	405 247
Annen driftskostnad		953 453	794 155
Sum driftskostnader		3 027 596	2 594 018
Driftsresultat		-34 925	-7 864
FINANSINNEKTER OG FINANSKOSTNADER			
Annen renteinntekt		4	87
Annen finansinntekt		1 943	0
Rentekostnad til foretak i samme konsern		0	908
Annen rentekostnad		12 737	20 263
Resultat av finansposter		-10 791	-21 084
Ordinært resultat før skattekostnad		-45 716	-28 947
Skattekostnad på ordinært resultat	4	942	-12 769
Ordinært resultat		-46 658	-16 178
EKSTRAORDINÆRE INNEKTER OG KOSTNADER			
Årsresultat	1	-46 658	-16 178
OVERFØRINGER			
Avsatt konsernbidrag		50 000	0
Overført fra annen egenkapital		96 658	16 178
Sum overføringer		-46 658	-16 178

EPROD LYD OG LYS Utleie AS

SIDE 2

 BankID Signing
Terje Haugdal
2022-05-24 BankID Signing
Trond Dybfest
2022-05-24 BankID Signing
Rainer Mehus
2022-05-27 BankID Signing
Trond Martin Ludvigsen
2022-05-30

BALANSE			
EPROD LYD OG LYS Utleie AS			
EIENDELER	Note	2021	2020
ANLEGGSMIDLER			
IMMATERIELLE EIENDELER			
Utsatt skattefordel	4	105 377	106 319
Sum immaterielle eiendeler		105 377	106 319
VARIGE DRIFTSMIDLER			
Maskiner og anlegg		67 700	0
Driftsløsøre, inventar o.a. utstyr	3, 5	704 830	826 192
Sum varige driftsmidler	3	772 530	826 192
FINANSIELLE ANLEGGSMIDLER			
Andre langsiktige fordringer		12 846	28 254
Sum finansielle anleggsmidler		12 846	28 254
Sum anleggsmidler		890 753	960 765
OMLØPSMIDLER			
Lager av varer og annen beholdning		9 770	34 508
FORDRINGER			
Kundefordringer		112 391	149 819
Andre kortsiktige fordringer	6	269 644	159 437
Sum fordringer		382 035	309 256
INVESTERINGER			
Bankinnskudd, kontanter o.l.	7	609 553	278 777
Sum omløpsmidler		1 001 358	622 541
Sum eiendeler		1 892 111	1 583 306

EPROD LYD OG LYS Utleie AS


SIDE 3



 BankID Signing
Terje Haugdal
2022-05-24

 BankID Signing
Trond Dybfest
2022-05-24

 BankID Signing
Rainer Mehus
2022-05-27

 BankID Signing
Trond Martin Ludvigsen
2022-05-30

BALANSE			
EPROD LYD OG LYS Utleie AS			
	Note	2021	
EGENKAPITAL OG GJELD			
INNSKUTT EGENKAPITAL			
Aksjekapital	8, 9	100 000	100 000
Overkurs	9	20 000	20 000
Sum innskutt egenkapital		120 000	120 000
OPPTJENT EGENKAPITAL			
Annen egenkapital	1, 9	875 229	971 886
Sum opptjent egenkapital	9	875 229	971 886
Sum egenkapital		995 229	1 091 886
GJELD			
AVSETNING FOR FORPLIKTELSER			
ANNEN LANGSIKTIG GJELD			
Gjeld til kredittinstitusjoner	5	136 240	211 407
Sum annen langsiktig gjeld		136 240	211 407
KORTSIKTIG GJELD			
Leverandørgjeld	6	304 787	85 720
Betalbar skatt	4	0	15 154
Skyldig offentlige avgifter		143 833	75 875
Annen kortsiktig gjeld		312 022	103 264
Sum kortsiktig gjeld		760 643	280 012
Sum gjeld		896 883	491 419
Sum egenkapital og gjeld		1 892 111	1 583 306

Nesna / Trondheim
Styret i Eprod Lyd Og Lys Utleie AS

Trond Dybfest
styremedlem

Trond Martin Ludvigsen
styremedlem

Terje Haugdal
styreleder

Rainer Mehus
daglig leder




Regnskapsprinsipper

Årsregnskapet er satt opp i samsvar med regnskapsloven. Det er utarbeidet etter norske regnskapsstandarder. Unntaksregler for små foretak er anvendt.

 BankID Signing
Terje Haugdal
2022-05-24

 BankID Signing
Trond Dybfest
2022-05-24

 BankID Signing
Rainer Mehus
2022-05-27

 BankID Signing
Trond Martin Ludvigsen
2022-05-30

Driftsinntekter og kostnader

Inntektsføring skjer etter opptjeningsprinsippet som normalt vil være leveringstidspunktet for varer og tjenester. Kostnader medtas etter sammenstillingsprinsippet, dvs. at kostnader medtas i samme periode som tilhørende inntekter inntektsføres.

Hovedregel for vurdering og klassifisering av eiendeler og gjeld

Eiendeler bestemt til varig eie eller bruk er klassifisert som anleggsmidler. Andre eiendeler er klassifisert som omløpsmidler. Fordringer som skal tilbakebetales innen et år er uansett klassifisert som omløpsmidler. Ved klassifisering av kortsiktig og langsiktig gjeld er analoge kriterier lagt til grunn.

Anleggsmidler vurderes til anskaffelseskost, men nedskrives til virkelig verdi når verdifallet forventes ikke å være forbigående. Anleggsmidler med begrenset økonomisk levetid avskrives planmessig. Langsiktig gjeld balanseføres til nominelt mottatt beløp på etableringstidspunktet.

Omløpsmidler vurderes til laveste av anskaffelseskost og virkelig verdi. Kortsiktig gjeld balanseføres til nominelt mottatt beløp på etableringstidspunktet.

Fordringer

Kundefordringer og andre fordringer oppføres til pålydende.

Skatt

Skattekostnaden i resultatregnskapet omfatter både periodens betalbare skatt og endring i utsatt skatt. Utsatt skatt er beregnet med 22% på grunnlag av de midlertidige forskjeller som eksisterer mellom regnskapsmessige og skattemessige verdier, samt ligningsmessig underskudd til fremføring ved utgangen av regnskapsåret. Skatteøkende og skattereduserende midlertidige forskjeller som reverserer eller kan reversere i samme periode er utlignet og nettoført.



Note 1 Fortsatt drift

Resultatet for 2021 viser et underskudd på kr. -46 658 etter skatt, mot underskudd kr 2020. Soliditeten og likviditeten er fortsatt god og det er ikke noe som indikerer at dri fortsette. Styret vurderer at forutsetningene for fortsatt drift er til stede og legger det t virksomhet.

Situasjonen rundt Covid 19 påvirker virksomheten i stor grad. I forbindelse med nedstengning er mange ordre kansellert og tilgang på nye oppdrag er fortsatt er lav. Dette har ført til delvis permittering av de ansatte.


Selskapet har mottatt tilskudd fra staten og kommunen på kr 428 281. Dette fordeler seg mellom tilskudd til dekking av faste kostnader på kr 55 530 og tilskudd fra kulturrådet for tapte arrangement på kr 107 750 og tilskudd fra næringsfondet kr 265 000.

Styret følger koronasituasjonen tett og vil iverksette tiltak der det er nødvendig. Styret legger til grunn at forutsetningene for fortsatt drift er til stede.

 BankID Signing
Terje Haugdal
2022-05-24



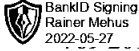
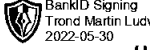
 BankID Signing
Trond Dybfest
2022-05-24

 BankID Signing
Rainer Mehus
2022-05-27

 BankID Signing
Trond Martin Ludvigsen
2022-05-30



Note 2 Lønnskostnader og ytelser, godtgjørelser til daglig leder, styret og revisor

Lønnskostnader	2021	
Lønninger	1 206 243	
Arbeidsgiveravgift	61 519	
Pensjonskostnader	0	
Andre ytelser	11 545	
Sum	1 279 307	U

Selskapet har i 2021 sysselsatt 2 årsverk.

Pensjonsforpliktelser

Selskapet er pliktig til å ha tjenstepensjonsordning etter lov om obligatorisk tjenstepensjon. Selskapets pensjonsordninger tilfredsstiller kravene i denne lov.

Note 3 Anleggsmidler

	Maskiner og anlegg	Sum
Anskaffelseskost pr. 01.01.21	3 973 044	3 973 044
+ Tilgang kjøpte driftsmidler	321 378	321 378
- Avgang i året	12 437	12 437
= Anskaffelseskost 31.12.21	4 281 986	4 281 986
Akkumulerte avskrivninger 31.12.21	3 509 456	3 509 456
= Bokført verdi 31.12.21	772 530	772 530
Årets ordinære avskrivninger	368 703	368 703
Økonomisk levetid	0-5 år	
Avskrivningsplan	saldo 20%	

Note 4 Skatt

Årets skattekostnad	2021	2020
Resultatført skatt på ordinært resultat:		
Betalbar skatt	0	15 154
Endring i utsatt skattefordel	942	-27 923
Skattekostnad ordinært resultat	942	-12 769
Skattepliktig inntekt:		
Ordinært resultat før skatt	-45 716	-28 947
Permanente forskjeller	0	908
Endring i midlertidige forskjeller	-69 214	96 923
Skattepliktig inntekt	-114 930	68 883
Betalbar skatt i balansen:		
Betalbar skatt på årets resultat	0	15 154



Sum betalbar skatt i balansen **0**

Skatteeffekten av midlertidige forskjeller og underskudd til fremføring som har gitt opplyst skatt og utsatte skattefordeler, spesifisert på typer av midlertidige forskjeller

	2021	2020	
Varige driftsmidler	-360 555	-422 718	-62 163
Varebeholdning	-3 500	-10 551	-7 051
Sum	-364 055	-433 269	-69 214
Akkumulert fremførbart underskudd	-114 930	0	114 930
Grunnlag for utsatt skattefordel	-478 985	-433 269	45 716
Utsatt skattefordel (22 %)	-105 377	-95 319	10 057

 BankID Signing
Terje Haugdal
2022-05-24

 BankID Signing
Trond Dybfiest
2022-05-24

 BankID Signing
Rainer Mehus
2022-05-27

 BankID Signing
Trond Martin Ludvigsen
2022-05-30
EBURING

Note 5 Langsiktig gjeld

Pantesikret langsiktig gjeld pr 31.12 i år utgjør kr 129 274 og utgjorde pr 31.12 i fjor kr 211 407. Gjeld med forfall seinere enn 5 år etter balansedato: kr 0.

Note 6 Mellomværende med selskap i samme konsern

	2021	2020
Fordringer		
Andre kortsiktige fordringer konsern	50 000	0
Sum	50 000	0
Gjeld		
Annen kortsiktig gjeld konsern	124 570	34 807
Sum	124 570	34 807

Note 6 Bankinnskudd

Skattetrekkinnnskudd utgjør pr 31.12. i år kr 22 795 og utgjorde 31.12. i fjor kr 14 712.

**Note 8 Aksjonærer**

Aksjekapitalen i Eprod Lyd Og Lys Utleie AS pr. 31.12 består av:

	Antall	Pålydende	Bokført
Ordinære aksjer	100	1 000,00	100 000
Sum	100		100 000


Eierstruktur

De største aksjonærene i % pr. 31.12 var:

	Ordinære	Eierandel
Trondheim Lyd Holding AS	100	100,0
Totalt antall aksjer	100	100,0

Note 9 Egenkapital

	Aksjekapital	Overkurs	Annen Innskutt egenkapital	Annen egenkapital	Sum egenkapital
Pr. 31.12.2020	100 000	20 000	0	971 886	1 091 886
Endringer ført mot EK				0	0
Pr 01.01.2021	100 000	20 000	0	971 886	1 091 886
Årets resultat				-46 658	-46 658
Utbytte				0	0
Konsernbidrag mottatt			0		0
Konsernbidrag avgitt				0	0
Pr 31.12.2021	100 000	20 000	0	925 229	1 045 229

 BankID Signing
Terje Haugdal
2022-05-24 BankID Signing
Trond Dybfiest
2022-05-24 BankID Signing
Rainer Mehus
2022-05-27 BankID Signing
Trond Martin Ludvigsen
2022-05-30