



## ÅRSREGNSKAPET FOR REGNSKAPSÅRET 2018 - GENERELL INFORMASJON

### Enheten

Organisasjonsnummer: 996 987 590  
Organisasjonsform: Aksjeselskap  
Foretaksnavn: ALF LEA & CO BRANNVERN AS  
Forretningsadresse: Tollbugata 3  
5527 HAUGESUND

### Regnskapsår

Årsregnskapets periode: 01.01.2018 - 31.12.2018

### Konsern

Morselskap i konsern: Nei

### Regnskapsregler

Regler for små foretak benyttet: Ja  
Benyttet ved utarbeidelsen av årsregnskapet til selskapet: Regnskapslovens alminnelige regler

### Årsregnskapet fastsatt av kompetent organ

Bekreftet av representant for selskapet: Toralf Lea jr  
Dato for fastsettelse av årsregnskapet: 28.03.2019

### Grunnlag for avgivelse

År 2018: Årsregnskapet er elektronisk innlevert  
År 2017: Tall er hentet fra elektronisk innlevert årsregnskap fra 2018

*Det er ikke krav til at årsregnskapet m.v. som sendes til Regnskapsregisteret er undertegnet. Kontrollen på at dette er utført ligger hos revisor/enhetens øverste organ. Sikkerheten ivaretas ved at innsender har rolle/rettighet for innsending av årsregnskapet via Altinn, og ved at det bekreftes at årsregnskapet er fastsatt av kompetent organ.*

Brønnøysundregistrene, 08.03.2021



## Resultatregnskap

Beløp i: NOK	Note	2018	2017
<b>RESULTATREGNSKAP</b>			
<b>Inntekter</b>			
Salgsinntekt		16 882 284	18 356 600
<b>Sum inntekter</b>		<b>16 882 284</b>	<b>18 356 600</b>
<b>Kostnader</b>			
Varekostnad		7 562 235	8 110 957
Lønnskostnad	4	6 475 709	7 156 453
Avskrivning på varige driftsmidler og immaterielle eiendeler	3	150 947	165 700
Annen driftskostnad	4	2 434 529	2 613 609
<b>Sum kostnader</b>		<b>16 623 419</b>	<b>18 046 719</b>
<b>Driftsresultat</b>		<b>258 865</b>	<b>309 881</b>
<b>Finansinntekter og finanskostnader</b>			
Annen renteinntekt		26 414	467
Annen finansinntekt		35 264	39 321
<b>Sum finansinntekter</b>		<b>61 678</b>	<b>39 788</b>
Annen rentekostnad		270 304	269 055
Annen finanskostnad		38 295	74 246
<b>Sum finanskostnader</b>		<b>308 599</b>	<b>343 301</b>
<b>Netto finans</b>		<b>-246 922</b>	<b>-303 514</b>
<b>Ordinært resultat før skattekostnad</b>		<b>11 944</b>	<b>6 367</b>
Skattekostnad på ordinært resultat	7		
<b>Ordinært resultat etter skattekostnad</b>		<b>11 944</b>	<b>6 367</b>
<b>Årsresultat</b>		<b>11 944</b>	<b>6 367</b>
<b>Årsresultat etter minoritetsinteresser</b>		<b>11 944</b>	<b>6 367</b>
<b>Totalresultat</b>		<b>11 944</b>	<b>6 367</b>
<b>Overføringer og disponeringer</b>			



## Resultatregnskap

<b>Beløp i: NOK</b>	<b>Note</b>	<b>2018</b>	<b>2017</b>
Udekket tap		11 944	6 367
<b>Sum overføringer og disponeringer</b>		<b>11 944</b>	<b>6 367</b>



## Balanse

Beløp i: NOK	Note	2018	2017
<b>BALANSE - EIENDELER</b>			
<b>Anleggsmidler</b>			
<b>Immaterielle eiendeler</b>			
Utsatt skattefordel	7	181 211	181 211
<b>Sum immaterielle eiendeler</b>		<b>181 211</b>	<b>181 211</b>
<b>Varige driftsmidler</b>			
Tomter, bygninger og annen fast eiendom		209 800	255 791
Driftsløsøre, inventar, verktøy, kontormaskiner og lignende		267 132	355 042
<b>Sum varige driftsmidler</b>	3, 6	<b>476 932</b>	<b>610 833</b>
<b>Sum anleggsmidler</b>		<b>658 143</b>	<b>792 045</b>
<b>Omløpsmidler</b>			
<b>Varer</b>			
Varer	6	1 878 591	1 882 893
<b>Sum varer</b>		<b>1 878 591</b>	<b>1 882 893</b>
<b>Fordringer</b>			
Kundefordringer	6	2 462 800	3 196 442
Andre fordringer		721 872	745 422
<b>Sum fordringer</b>		<b>3 184 672</b>	<b>3 941 865</b>
<b>Bankinnskudd, kontanter og lignende</b>			
Bankinnskudd, kontanter og lignende	5	252 404	237 548
<b>Sum bankinnskudd, kontanter og lignende</b>		<b>252 404</b>	<b>237 548</b>
<b>Sum omløpsmidler</b>		<b>5 315 667</b>	<b>6 062 305</b>
<b>SUM EIENDELER</b>		<b>5 973 810</b>	<b>6 854 350</b>

## BALANSE - EGENKAPITAL OG GJELD

### Egenkapital

#### Innskutt egenkapital



## Balanse

<b>Beløp i: NOK</b>	<b>Note</b>	<b>2018</b>	<b>2017</b>
Selskapskapital	2	440 000	440 000
Overkurs		1 498	1 498
<b>Sum innskutt egenkapital</b>		<b>441 498</b>	<b>441 498</b>
<b>Opptjent egenkapital</b>			
Annen egenkapital		-255 013	-266 957
<b>Sum opptjent egenkapital</b>		<b>-255 013</b>	<b>-266 957</b>
<b>Sum egenkapital</b>	1	<b>186 485</b>	<b>174 541</b>
<b>Gjeld</b>			
<b>Langsiktig gjeld</b>			
<b>Annen langsiktig gjeld</b>			
Gjeld til kredittinstitusjoner	6	420 000	1 264 315
Øvrig langsiktig gjeld	6		
<b>Sum annen langsiktig gjeld</b>		<b>420 000</b>	<b>1 264 315</b>
<b>Sum langsiktig gjeld</b>		<b>420 000</b>	<b>1 264 315</b>
<b>Kortsiktig gjeld</b>			
Konvertible lån	6	2 324 238	2 195 993
Leverandørgjeld		1 900 863	2 025 592
Betalbar skatt	7		
Skyldige offentlige avgifter		518 243	582 787
Annen kortsiktig gjeld		623 981	611 122
<b>Sum kortsiktig gjeld</b>		<b>5 367 326</b>	<b>5 415 494</b>
<b>Sum gjeld</b>		<b>5 787 326</b>	<b>6 679 809</b>
<b>SUM EGENKAPITAL OG GJELD</b>		<b>5 973 810</b>	<b>6 854 350</b>



Til generalforsamlingen i Alf Lea & Co Brannvern AS

## *Uavhengig revisors beretning*

### *Uttalelse om revisjonen av årsregnskapet*

#### *Konklusjon*

Vi har revidert Alf Lea & Co Brannvern AS' årsregnskap som består av balanse per 31. desember 2018, resultatregnskap for regnskapsåret avsluttet per denne datoen og noter til årsregnskapet, herunder et sammendrag av viktige regnskapsprinsipper.

Etter vår mening er det medfølgende årsregnskapet avgitt i samsvar med lov og forskrifter og gir et rettviseende bilde av selskapets finansielle stilling per 31. desember 2018, og av dets resultater for regnskapsåret avsluttet per denne datoen i samsvar med regnskapslovens regler og god regnskapsskikk i Norge.

#### *Grunnlag for konklusjonen*

Vi har gjennomført revisjonen i samsvar med lov, forskrift og god revisjonsskikk i Norge, herunder de internasjonale revisjonsstandardene International Standards on Auditing (ISA-ene). Våre oppgaver og plikter i henhold til disse standardene er beskrevet i Revisors oppgaver og plikter ved revisjon av årsregnskapet. Vi er uavhengige av selskapet slik det kreves i lov og forskrift, og har overholdt våre øvrige etiske forpliktelser i samsvar med disse kravene. Etter vår oppfatning er innhentet revisjonsbevis tilstrekkelig og hensiktsmessig som grunnlag for vår konklusjon.

#### *Styrets og daglig leders ansvar for årsregnskapet*

Styret og daglig leder (ledelsen) er ansvarlig for å utarbeide årsregnskapet i samsvar med lov og forskrifter, herunder for at det gir et rettviseende bilde i samsvar med regnskapslovens regler og god regnskapsskikk i Norge. Ledelsen er også ansvarlig for slik internkontroll som den finner nødvendig for å kunne utarbeide et årsregnskap som ikke inneholder vesentlig feilinformasjon, verken som følge av misligheter eller utilsiktede feil.

Ved utarbeidelsen av årsregnskapet må ledelsen ta standpunkt til selskapets evne til fortsatt drift og opplyse om forhold av betydning for fortsatt drift. Forutsetningen om fortsatt drift skal legges til grunn for årsregnskapet så lenge det ikke er sannsynlig at virksomheten vil bli avvirket.

#### *Revisors oppgaver og plikter ved revisjonen av årsregnskapet*

Vårt mål med revisjonen er å oppnå betryggende sikkerhet for at årsregnskapet som helhet ikke inneholder vesentlig feilinformasjon, verken som følge av misligheter eller utilsiktede feil, og å avgi en revisjonsberetning som inneholder vår konklusjon. Betryggende sikkerhet er en høy grad av sikkerhet, men ingen garanti for at en revisjon utført i samsvar med lov, forskrift og god revisjonsskikk i Norge, herunder ISA-ene, alltid vil avdekke vesentlig feilinformasjon som eksisterer. Feilinformasjon kan oppstå som følge av misligheter eller utilsiktede feil. Feilinformasjon blir vurdert som vesentlig dersom den enkeltvis eller samlet med rimelighet kan forventes å påvirke økonomiske beslutninger som brukerne foretar basert på årsregnskapet.

PricewaterhouseCoopers AS, Norevegen 1, Postboks 1508, NO-5505 Haugesund

T: 02316, org. no.: 987 009 713 MVA, [www.pwc.no](http://www.pwc.no)

Statsautoriserte revisorer, medlemmer av Den norske Revisorforening og autorisert regnskapsførerselskap



Uavhengig revisors beretning - Alf Lea & Co Brannvern AS

For videre beskrivelse av revisors oppgaver og plikter vises det til:  
<https://revisorforeningen.no/revisjonsberetninger>

### *Uttalelse om andre lovmessige krav*

#### *Konklusjon om registrering og dokumentasjon*

Basert på vår revisjon av årsregnskapet som beskrevet ovenfor, og kontrollhandlinger vi har funnet nødvendig i henhold til internasjonal standard for attestasjonsoppdrag (ISAE) 3000 «Attestasjonsoppdrag som ikke er revisjon eller forenklet revisorkontroll av historisk finansiell informasjon», mener vi at ledelsen har oppfylt sin plikt til å sørge for ordentlig og oversiktlig registrering og dokumentasjon av selskapets regnskapsopplysninger i samsvar med lov og god bokførings-skikk i Norge.

Haugesund, 28. mars 2019  
**PricewaterhouseCoopers AS**

*Leif Kristian Røvang*  
Leif Kristian Røvang  
Statsautorisert revisor



**Årsregnskap**

**2018**

**ALF LEA & CO BRANNVERN AS**



<b>Resultatregnskap</b>			
<b>ALF LEA &amp; CO BRANNVERN AS</b>			
	Note	2018	2017
<b>Driftsinntekter og driftskostnader</b>			
Salgsinntekt		16 882 284	18 356 600
<b>Sum driftsinntekter</b>		<b>16 882 284</b>	<b>18 356 600</b>
Varekostnad		7 562 235	8 110 957
Lønnskostnad	4	6 475 709	7 156 453
Avskrivning av driftsmidler	3	150 947	165 700
Annen driftskostnad	4	2 434 529	2 613 609
<b>Sum driftskostnader</b>		<b>16 623 419</b>	<b>18 046 719</b>
<b>Driftsresultat</b>		<b>258 865</b>	<b>309 881</b>
<b>Finansinntekter og finanskostnader</b>			
Annen renteinntekt		26 414	467
Annen finansinntekt		35 264	39 321
Annen rentekostnad		270 304	269 055
Annen finanskostnad		38 295	74 246
<b>Resultat av finansposter</b>		<b>-246 922</b>	<b>-303 514</b>
Ordinært resultat før skattekostnad		11 944	6 367
Skattekostnad	7	0	0
<b>Årets resultat</b>		<b>11 944</b>	<b>6 367</b>
<b>Overføringer</b>			
Avsatt til dekning av tidligere udekket tap		11 944	6 367
<b>Sum overføringer</b>		<b>11 944</b>	<b>6 367</b>






<b>Balanse</b>			
<b>ALF LEA &amp; CO BRANNVERN AS</b>			
<b>Eiendeler</b>	<b>Note</b>	<b>2018</b>	<b>2017</b>
<b>Anleggsmidler</b>			
Utsatt skattefordel	7	181 211	181 211
<b>Sum immaterielle eiendeler</b>		<u>181 211</u>	<u>181 211</u>
<b>Varige driftsmidler</b>			
Tomter, bygninger o.a. fast eiendom		209 800	255 791
Driftsløsere, inventar o.a. utstyr		267 132	355 042
<b>Sum varige driftsmidler</b>	3, 6	<u>476 932</u>	<u>610 833</u>
<b>Sum anleggsmidler</b>		<u>658 143</u>	<u>792 045</u>
<b>Omløpsmidler</b>			
Varebeholdning	6	1 878 591	1 882 893
<b>Sum Varer</b>		<u>1 878 591</u>	<u>1 882 893</u>
<b>Fordringer</b>			
Kundefordringer	6	2 462 800	3 196 442
Andre kortsiktige fordringer		721 872	745 422
<b>Sum fordringer</b>		<u>3 184 672</u>	<u>3 941 865</u>
<b>Bankinnskudd, kontanter o.l.</b>	5	<u>252 404</u>	<u>237 548</u>
<b>Sum omløpsmidler</b>		<u>5 315 667</u>	<u>6 062 305</u>
<b>Sum eiendeler</b>		<u>5 973 810</u>	<u>6 854 350</u>



<b>Balanse</b>			
<b>ALF LEA &amp; CO BRANNVERN AS</b>			
<b>Egenkapital og gjeld</b>	<b>Note</b>	<b>2018</b>	<b>2017</b>
<b>Egenkapital</b>			
Aksjekapital	2	440 000	440 000
Overkurs		1 498	1 498
<b>Sum innskutt egenkapital</b>		<u>441 498</u>	<u>441 498</u>
<b>Opptjent egenkapital</b>			
Udekket tap		-255 013	-266 957
<b>Sum opptjent egenkapital</b>		<u>-255 013</u>	<u>-266 957</u>
<b>Sum egenkapital</b>	1	<u>186 485</u>	<u>174 541</u>
<b>Gjeld</b>			
<b>Annen langsiktig gjeld</b>			
Gjeld til kreditinstitusjoner	6	420 000	1 264 315
<b>Sum annen langsiktig gjeld</b>		<u>420 000</u>	<u>1 264 315</u>
<b>Kortsiktig gjeld</b>			
Kassakreditt	6	2 324 238	2 195 993
Leverandørgjeld		1 900 863	2 025 592
Skyldig offentlige avgifter		518 243	582 787
Annen kortsiktig gjeld		623 981	611 122
<b>Sum kortsiktig gjeld</b>		<u>5 367 326</u>	<u>5 415 494</u>
<b>Sum gjeld</b>		<u>5 787 326</u>	<u>6 679 809</u>
<b>Sum gjeld og egenkapital</b>		<u>5 973 810</u>	<u>6 854 350</u>

Haugesund, 28.03.2019  
Styret i ALF LEA & CO BRANNVERN AS

 Toralf Lea jr Styrets leder	 Toralf Lea Styremedlem	 Siw Rødne Hansen daglig leder
---	--	--

ALF LEA & CO BRANNVERN AS Side 4



## Alf Lea & Co Brannvern AS

Noter til årsregnskapet for 2018

### Regnskapsprinsipper

Årsregnskapet er satt opp i samsvar med regnskapsloven og god regnskapsskikk for små foretak.

### Hovedregel for vurdering og klassifisering av eiendeler og gjeld

Eiendeler bestemt til varig eie eller bruk er klassifisert som anleggsmidler. Eiendeler som er knyttet til varekretsløpet er klassifisert som omløpsmidler. Fordringer som skal tilbakebetales innen ett år er uansett klassifisert som omløpsmidler. Ved klassifisering av gjeld er analoge kriterier lagt til grunn. Første års avdrag på langsiktige fordringer og langsiktig gjeld klassifiseres likevel ikke som omløpsmiddel og kortsiktig gjeld.

### Varebeholdninger

Lager av innkjøpte varer verdsettes til det laveste av anskaffelseskost etter FIFO-prinsippet, og netto salgsverdi.

Omløpsmidler vurderes til laveste av anskaffelseskost og virkelig verdi. Kortsiktig gjeld balanseføres til nominelt beløp på etableringsstidspunktet.

### Varige driftsmidler

Tomter avskrives ikke. Varige driftsmidler balanseføres og avskrives lineært over driftsmidlenes forventede levetid dersom de har antatt levetid over 3 år og har en kostpris som oversliger kr 15 000. Vedlikehold av driftsmidler kostnadsføres løpende. Påkostninger eller forbedringer tillegges driftsmidlets kostpris og avskrives i takt med driftsmidlet. Skillet mellom vedlikehold og påkostning/forbedring regnes i forhold til driftsmidlets stand ved kjøp av driftsmidlet.

### Fordringer

Kundefordringer og andre fordringer oppføres til pålydende etter fradrag for avsetning til forventet tap. Avsetning til tap gjøres på grunnlag av en individuell vurdering av de enkelte fordringene. I tillegg gjøres det for øvrige kundefordringer en uspesifisert avsetning for å dekke antatt tap.

### Salgsinntekter

Inntekter ved salg av varer og tjenester vurderes til virkelig verdi av vederlaget, netto etter fradrag for merverdiavgift, returer, rabatter og andre avslag. Inntektføring ved salg av varer skjer på leveringsstidspunktet. Tjenester innføres etter hvert som de utføres.

### Skatt

Skattekostnaden i resultatregnskapet omfatter både periodens betalbare skatt og endring i utsatt skatt. Utsatt skatt beregnes med aktuell skattesats på grunnlag av de midlertidige forskjeller som eksisterer mellom regnskapsmessige og skattemessige verdier, samt eventuelt ligningsmessig underskudd til fremføring ved utgangen av regnskapsåret. Skatteøkende og skattereduserende midlertidige forskjeller som reverserer eller kan reversere i samme periode er utlignet. Oppføring av utsatt skattefordel på netto skattereduserende forskjeller som ikke er utlignet og underskudd til fremføring, er begrunnet med antatt fremtidig innjening. Utsatt skatt og skattefordel som kan balanseføres er oppført netto i balansen.



## Alf Lea & Co Brannvern AS

Noter til årsregnskapet for 2018

### Note 1 - Egenkapital

	Aksjekapital	Overkurs	Udekket tap	Sum
Egenkapital 01.01.	440 000	1 488	-268 957	174 541
Årets resultat	0	0	11 944	11 944
<b>Egenkapital 31.12.</b>	<b>440 000</b>	<b>1 488</b>	<b>-255 013</b>	<b>186 485</b>

### Note 2 - aksjekapital og aksjonærinformasjon

Aksjekapitalen på kr 440 000 består av 4 400 aksjer à kr. 100.

Oversikt over de største aksjonærene 31.12.

Navn	Verv	Antall aksjer	Eierandel
Toraif Lea jr.	Styrets leder	3 960	90,0 %
Toraif Lea	Styremedlem	440	10,0 %
<b>Sum</b>		<b>4 400</b>	<b>100,0 %</b>

### Note 3 - Varige driftsmidler

	Driftsløsøre	Stålhull	Totalt
Anskaffelseskost 01.01.	3 632 854	1 554 944	5 187 798
Tilgang	17 046	0	17 046
Avgang	0	0	0
<b>Anskaffelseskost 31.12.</b>	<b>3 649 900</b>	<b>1 554 944</b>	<b>5 204 844</b>
Akkumulerte avskrivninger 01.01.	3 277 815	1 299 153	4 576 968
Tilgang	0	0	0
Avgang	0	0	0
<b>Akkumulerte avskrivninger 31.12.</b>	<b>3 382 771</b>	<b>1 345 144</b>	<b>4 727 915</b>
<b>Balansført verdi 31.12.</b>	<b>267 132</b>	<b>209 800</b>	<b>476 932</b>
<b>Årets avskrivninger</b>	<b>104 956</b>	<b>45 991</b>	<b>150 947</b>
Avskrivningssats	10-33%	0-10%	
Avskrivningsmetode	Lineær	Lineær	



## Aif Lea & Co Brannvern AS

Noter til årsregnskapet for 2018

Note 4 - Lønnskostnader, antall ansatte, godtgjørelser, lån til ansatte m.v.

Posten lønnskostnader er slått sammen av:	2018	2017
Lønn	5 472 336	6 096 621
Arbeidsgiveravgift	790 657	860 132
Annen personalkostnad	212 716	199 700
<b>Sum</b>	<b>6 475 709</b>	<b>7 156 453</b>

Antall ansatte	12	13
----------------	----	----

Ytelser til ledende personer

	Daglig leder
Lønn	428 209
Annen godtgjørelse	4 371

Det er ikke utbetalt honorar til styret.

Selskapet er pliktig til, og har obligatorisk tjenestepensjon for sine ansatte.

Revisor

Lovpålagt revisjon inkl. teknisk utarbeidelse av regnskap	68 000
Annen bistand inkl. teknisk utarbeidelse av lagningspapirer	39 500
<b>Sum kostnadsført honorar til revisor (eks.mva)</b>	<b>107 500</b>

Note 5 - Bankinnskudd

Av bokført bankinnskudd er kr 217 783 bundne skattetrekksmidler.

Note 6 - Pantstillelser og garantier m.v.

Gjeld som er sikret ved pant o.l.	2018	2017
Langsiktig gjeld til kredittinstitusjoner	420 000	1 264 316
Kassekreditt (Limit 2 500 000)	2 324 238	2 195 993
<b>Sum</b>	<b>2 744 238</b>	<b>3 460 308</b>

Balanseførte verdier på eiendeler pantsatt for egen gjeld	2018	2017
Kundefordringer	2 462 800	3 196 442
Varelager	1 878 591	1 882 893
Driftsløsøre	267 132	355 042
<b>Sum</b>	<b>4 608 523</b>	<b>5 434 377</b>

All langsiktig gjeld forfaller innen 5 år.



**Alf Lea & Co Brannvern AS**

Noter til årsregnskapet for 2018

**Note 7 - Skatt**

<b>Midlertidige forskjeller</b>	<b>2018</b>	<b>2017</b>	<b>Endring</b>
Varige driftsmidler	-94 782	-112 273	-17 491
Fordringer	-50 000	-50 000	0
<b>Sum midlertidige forskjeller</b>	<b>-144 782</b>	<b>-162 273</b>	<b>-17 491</b>
<b>Frømførbart underskudd</b>	<b>-1 638 215</b>	<b>-1 659 372</b>	
<b>Grunnlag for utsatt skattefordel</b>	<b>-1 782 998</b>	<b>-1 821 646</b>	
Utsatt skattefordel (22%/23%)	-392 280	-418 979	
Herav ikke balanseført utsatt skattefordel	211 049	237 768	
<b>Utsatt skattefordel i balansen</b>	<b>-181 211</b>	<b>-181 211</b>	<b>0</b>
<b>Skattepliktig inntekt</b>	<b>2018</b>		
Resultat før skattekostnad	11 944		
Permanente forskjeller	26 705		
Endring midlertidige forskjeller	-17 491		
Anvendt frømførbart underskudd	-21 157		
<b>Skattepliktig inntekt</b>	<b>0</b>		
<b>Fordeling av skattekostnaden</b>	<b>2018</b>		
Betalbar skatt	0		
Endring i utsatt skatt	0		
<b>Skattekostnad</b>	<b>0</b>		
<b>Betalbar skatt i balansen</b>	<b>2018</b>		
Betalbar skatt i skattekostnaden	0		
<b>Betalbar skatt i balansen</b>	<b>0</b>		