



ÅRSREGNSKAPET FOR REGNSKAPSÅRET 2020 - GENERELL INFORMASJON

Enheten

Organisasjonsnummer: 813 552 132
Organisasjonsform: Aksjeselskap
Foretaksnavn: BYGG & SALG AS
Forretningsadresse: Vadfossveien 36
3772 KRAGERØ

Regnskapsår

Årsregnskapets periode: 01.01.2020 - 31.12.2020

Konsern

Morselskap i konsern: Nei

Regnskapsregler

Regler for små foretak benyttet: Ja
Benyttet ved utarbeidelsen av årsregnskapet til selskapet: Regnskapslovens alminnelige regler

Årsregnskapet fastsatt av kompetent organ

Bekreftet av representant for selskapet: OPSETH ROY TORALF
Dato for fastsettelse av årsregnskapet: 16.08.2021

Grunnlag for avgivelse

År 2020: Årsregnskapet er elektronisk innlevert
År 2019: Tall er hentet fra elektronisk innlevert årsregnskap fra 2020

Det er ikke krav til at årsregnskapet m.v. som sendes til Regnskapsregisteret er undertegnet. Kontrollen på at dette er utført ligger hos revisor/enhetens øverste organ. Sikkerheten ivaretas ved at innsender har rolle/rettighet for innsending av årsregnskapet via Altinn, og ved at det bekreftes at årsregnskapet er fastsatt av kompetent organ.

Brønnøysundregistrene, 01.07.2022



Resultatregnskap

Beløp i: NOK	Note	2020	2019
RESULTATREGNSKAP			
Inntekter			
Salgsinntekt		16 875	109 350
Annen driftsinntekt		4 340 000	2 784 988
Sum inntekter		4 356 875	2 894 338
Kostnader			
Varekostnad		3 996 596	2 665 977
Lønnskostnad	1	150 886	102 234
Annen driftskostnad	1	47 653	75 966
Sum kostnader		4 195 135	2 844 176
Driftsresultat		161 740	50 161
Finansinntekter og finanskostnader			
Annen renteinntekt		1 298	2 205
Sum finansinntekter		1 298	2 205
Annen rentekostnad		28 446	77 911
Sum finanskostnader		28 446	77 911
Netto finans		-27 148	-75 706
Ordinært resultat før skattekostnad		134 592	-25 545
Skattekostnad på ordinært resultat	4		
Ordinært resultat etter skattekostnad		134 592	-25 545
Årsresultat	2	134 592	-25 545
Årsresultat etter minoritetsinteresser		134 592	-25 545
Totalresultat		134 592	-25 545
Overføringer og disponeringer			
Udekket tap		134 592	-25 545
Sum overføringer og disponeringer		134 592	-25 545



Resultatregnskap

Beløp i: NOK	Note	2020	2019
---------------------	-------------	-------------	-------------



Balanse

Beløp i: NOK	Note	2020	2019
BALANSE - EIENDELER			
Anleggsmidler			
Immaterielle eiendeler			
Utsatt skattefordel	4		
Sum anleggsmidler		0	0
Omløpsmidler			
Varer			
Sum varer			3 321 029
Fordringer			
Kundefordringer		115 434	
Konsernfordringer		245 000	
Sum fordringer		360 434	
Bankinnskudd, kontanter og lignende			
Bankinnskudd, kontanter o.l.	3	-26 467	157 223
Sum bankinnskudd, kontanter og lignende		-26 467	157 223
Sum omløpsmidler		333 967	3 478 252
SUM EIENDELER		333 967	3 478 252
BALANSE - EGENKAPITAL OG GJELD			
Egenkapital			
Innskutt egenkapital			
Aksjekapital	5	30 000	30 000
Beholdning av egne aksjer	5		
Sum innskutt egenkapital		30 000	30 000
Opptjent egenkapital			
Annen egenkapital	6		
Udekket tap	2	376 549	511 142



Balanse

Beløp i: NOK	Note	2020	2019
Sum opptjent egenkapital		-376 549	-511 142
Sum egenkapital	2	-346 549	-481 142
Gjeld			
Langsiktig gjeld			
Utsatt skatt	4		
Annen langsiktig gjeld			
Gjeld til kredittinstitusjoner			3 394 767
Sum annen langsiktig gjeld			3 394 767
Sum langsiktig gjeld		0	3 394 767
Kortsiktig gjeld			
Gjeld til kredittinstitusjoner			178 016
Leverandørgjeld		266 152	3 294
Betalbar skatt	4		
Skyldig offentlige avgifter			26 983
Annen kortsiktig gjeld		414 365	356 334
Sum kortsiktig gjeld		680 517	564 627
Sum gjeld		680 517	3 959 394
SUM EGENKAPITAL OG GJELD		333 967	3 478 252



Brønnøysundregistrene

ÅRSREGNSKAP FOR REGNSKAPSÅRET 2020 - GENERELL INFORMASJON

Journalnummer: 2021 645849

Enheten

Organisasjonsnummer: 813 552 132
Organisasjonsform: Aksjeselskap
Foretaksnavn: BYGG & SALG AS
Forretningsadresse: Vadfossveien 36
3772 KRAGERØ

Regnskapsår

Årsregnskapets periode: 01.01.2020 - 31.12.2020

Konsern

Morselskap i konsern: Nei

Regnskapsregler

Regler for små foretak benyttet: Ja
Benyttet ved utarbeidelsen av
årsregnskapet til selskapet: Regnskapslovens alminnelige regler

Årsregnskapet fastsatt av kompetent organ

Bekreftet av representant for selskapet: OPSETH ROY TORALF
Dato for fastsettelse av årsregnskapet: 16.08.2021

Revisjon

Selskapet har besluttet at årsregnskapet
ikke skal revideres: Ja
Årsregnskapet er utarbeidet av ekstern
autorisert regnskapsfører: Ja
Ekstern autorisert regnskapsfører har i
løpet av regnskapsåret bistått ved den
løpende regnskapsføringen eller utført
andre tjenester for selskapet enn å
utarbeide årsregnskapet: Ja

Grunnlag for avgivelse

År 2020: Årsregnskap er elektronisk innlevert.
År 2019: Tall er hentet fra elektronisk innlevert årsregnskap fra 2020.

Det er ikke krav til at årsregnskapet m.v. som sendes til Regnskapsregisteret er undertegnet. Kontrollen på at dette er utført ligger hos revisor/enhetens øverste organ. Sikkerheten ivaretas ved at innsender har rolle/rettighet for innsending av årsregnskapet via Altinn, og ved at det bekreftes at årsregnskapet er fastsatt av kompetent organ.

Brønnøysundregistrene, 19.08.2021

Brønnøysundregistrene
Postadresse: Postboks 900, 8910 Brønnøysund
Telefon: 75 00 75 00
E-post: firmapost@brreg.no Internett: www.brreg.no
Organisasjonsnummer: 974 760 673



Organisasjonsnr: 813 552 132
BYGG & SALG AS

RESULTATREGNSKAP

Beløp i: NOK	Note	2020	2019
RESULTATREGNSKAP			
Inntekter			
Salgsinntekt		16 875	109 350
Annen driftsinntekt		4 340 000	2 784 988
Sum inntekter		4 356 875	2 894 338
Kostnader			
Varekostnad		3 996 596	2 665 977
Lønnskostnad	1	150 886	102 234
Annen driftskostnad	1	47 653	75 966
Sum kostnader		4 195 135	2 844 176
Driftsresultat		161 740	50 161
Finansinntekter og finanskostnader			
Annen renteinntekt		1 298	2 205
Sum finansinntekter		1 298	2 205
Annen rentekostnad		28 446	77 911
Sum finanskostnader		28 446	77 911
Netto finans		-27 148	-75 706
Ordinært resultat før skattekostnad			
Skattekostnad på ordinært resultat	4	134 592	-25 545
Ordinært resultat etter skattekostnad		134 592	-25 545
Årsresultat	2	134 592	-25 545
Årsresultat etter minoritetsinteresser		134 592	-25 545
Totalresultat		134 592	-25 545
Overføringer og disponeringer			
Udekket tap		134 592	-25 545
Sum overføringer og disponeringer		134 592	-25 545



Organisasjonsnr: 813 552 132
BYGG & SALG AS

BALANSE

Beløp i: NOK	Note	2020	2019
BALANSE - EIENDELER			
Anleggsmidler			
Immaterielle eiendeler			
Utsatt skattefordel	4		
Sum anleggsmidler		0	0
Omløpsmidler			
Varer			
Sum varer			3 321 029
Fordringer			
Kundefordringer		115 434	
Konsernfordringer		245 000	
Sum fordringer		360 434	
Bankinnskudd, kontanter og lignende			
Bankinnskudd, kontanter o. l.	3	-26 467	157 223
Sum bankinnskudd, kontanter og lignende		-26 467	157 223
Sum omløpsmidler		333 967	3 478 252
SUM EIENDELER		333 967	3 478 252
BALANSE - EGENKAPITAL OG GJELD			
Egenkapital			
Innskutt egenkapital			
Aksjekapital	5	30 000	30 000
Beholdning av egne aksjer	5		
Sum innskutt egenkapital		30 000	30 000
Opptjent egenkapital			
Annen egenkapital	6		
Udekket tap	2	376 549	511 142
Sum opptjent egenkapital		-376 549	-511 142
Sum egenkapital	2	-346 549	-481 142
Gjeld			
Langsiktig gjeld			
Utsatt skatt	4		
Annen langsiktig gjeld			
Gjeld til kredittinstitusjoner			3 394 767



Sum annen langsiktig gjeld		3 394 767
Sum langsiktig gjeld	0	3 394 767
Kortsiktig gjeld		
Gjeld til kredittinstitusjoner		178 016
Leverandørgjeld	266 152	3 294
Betalbar skatt	4	
Skyldig offentlige avgifter		26 983
Annen kortsiktig gjeld	414 365	356 334
Sum kortsiktig gjeld	680 517	564 627
Sum gjeld	680 517	3 959 394
SUM EGENKAPITAL OG GJELD	333 967	3 478 252



Organisasjonsnr: 813 552 132
BYGG & SALG AS

NOTEOPPLYSNINGER - SELSKAP - alle poster oppgitt i hele tall

Note

Antall årsverk i regnskapsåret

Virksomheten har hatt følgende antall årsverk:
0.00



Årsregnskap 2020
Bygg & Salg AS

Resultatregnskap
Balanse
Noter til regnskapet



Org.nr.: 813 552 132



RESULTATREGNSKAP

BYGG & SALG AS

DRIFTSINNEKTER OG DRIFTSKOSTNADER	Note	2020	2019
Salgsinntekt		16 875	109 350
Annen driftsinntekt		4 340 000	2 784 988
Sum driftsinntekter		4 356 875	2 894 338
Varekostnad		3 996 596	2 665 977
Lønnskostnad	1	150 886	102 234
Annen driftskostnad	1	47 653	75 966
Sum driftskostnader		4 195 135	2 844 176
Driftsresultat		161 740	50 161
FINANSINNEKTER OG FINANSKOSTNADER			
Annen renteinntekt		1 298	2 205
Annen rentekostnad		28 446	77 911
Resultat av finansposter		-27 148	-75 706
Ordinært resultat før skattekostnad		134 592	-25 545
Ordinært resultat		134 592	-25 545
EKSTRAORDINÆRE INNEKTER OG KOSTNADER			
Årsresultat	2	134 592	-25 545
OVERFØRINGER			
Overført til udekket tap		-134 592	25 545
Sum overføringer		134 592	-25 545



BALANSE

BYGG & SALG AS

EIENDELER	Note	2020	2019
ANLEGGSMIDLER			
IMMATERIELLE EIENDELER			
VARIGE DRIFTSMIDLER			
FINANSIELLE ANLEGGSMIDLER			
OMLØPSMIDLER			
Lager av varer og annen beholdning		0	3 321 029
FORDRINGER			
Kundefordringer		115 434	0
Konsernfordringer		245 000	0
Sum fordringer		360 434	0
INVESTERINGER			
Bankinnskudd, kontanter o.l.	3	-26 467	157 223
Sum omløpsmidler		333 967	3 478 252
Sum eiendeler		333 967	3 478 252



BALANSE

BYGG & SALG AS

EGENKAPITAL OG GJELD	Note	2020	2019
EGENKAPITAL			
INNSKUTT EGENKAPITAL			
Aksjekapital	5	30 000	30 000
Sum innskutt egenkapital		30 000	30 000
OPPTJENT EGENKAPITAL			
Udekket tap	2	-376 549	-511 142
Sum opptjent egenkapital		-376 549	-511 142
Sum egenkapital	2	-346 549	-481 142
GJELD			
AVSETNING FOR FORPLIKTELSER			
ANNEN LANGSIKTIG GJELD			
Gjeld til kredittinstitusjoner		0	3 394 767
Sum annen langsiktig gjeld		0	3 394 767
KORTSIKTIG GJELD			
Gjeld til kredittinstitusjoner		0	178 016
Leverandørgjeld		266 152	3 294
Skyldig offentlige avgifter		0	26 983
Annen kortsiktig gjeld		414 365	356 334
Sum kortsiktig gjeld		680 517	564 627
Sum gjeld		680 517	3 959 394
Sum egenkapital og gjeld		333 967	3 478 252

Kragerø, 16.08.2021
Styret i Bygg & Salg AS

OPSETH ROY TORALF
styreleder/daglig leder



Regnskapsprinsipper

Årsregnskapet er satt opp i samsvar med regnskapsloven og NRS 8 - God regnskapsskikk for små foretak.

DRIFTSINNTEKTER

Inntektsføring ved salg av varer skjer på leveringstidspunktet. Tjenester inntektsføres etter hvert som de leveres.

SKATT

Skattekostnaden i resultatregnskapet omfatter både periodens betalbare skatt og endring i utsatt skatt. Utsatt skatt er beregnet med 22 % på grunnlag av de midlertidige forskjeller som eksisterer mellom regnskapsmessige og skattemessige verdier, samt ligningsmessig underskudd til fremføring ved utgangen av regnskapsåret. Skatteøkende og skattereduserende midlertidige forskjeller som reverserer eller kan reverseres i samme periode er utlignet og nettoført.

KLASSIFISERING OG VURDERING AV OMLØPSMIDLER

Omløpsmidler og kortsiktig gjeld omfatter normalt poster som forfaller til betaling innen ett år etter balansedagen, samt poster som knytter seg til varekretsløpet. Omløpsmidler vurderes til laveste verdi av anskaffelseskost og virkelig verdi.

FORDRINGER

Kundefordringer og andre fordringer oppføres til pålydende etter fradrag for avsetning til forventet tap. Avsetning til tap gjøres på grunnlag av en individuell vurdering av de enkelte fordringene.

Note 1 Lønnskostnader og ytelser, godtgjørelser til daglig leder, styret og revisor

LØNNSKOSTNADER

	2020	2019
Lønninger	132 240	89 600
Arbeidsgiveravgift	18 646	12 634
Sum	150 886	102 234

Selskapet har i 2020 sysselsatt 0,5 årsverk.

PENSJONSFORPLIKTELSE

Selskapet er ikke pliktig til å ha tjenestepensjonsordning etter lov om obligatorisk tjenestepensjon.

YTELSER TIL LEDEDE PERSONER

	Daglig leder	Styret
Lønn	132 240	0
Sum	132 240	0



Note 2 Egenkapital

	Aksje- kapital	Udekket tap	Sum
Pr. 31.12.2019	30 000	-511 142	-481 142
Pr. 01.01.2020	30 000	-511 142	-481 142
Årets overskudd		134 592	134 592
Pr. 31.12.2020	30 000	-376 550	-346 550

Note 3 Bankinnskudd

Innestående midler på skattetrekkkonto (bundne midler) er på kr. 0. Skyldig skattetrekk er kr. 0

Note 4 Skatt

Årets skattekostnad	2020	2019
Resultatført skatt på ordinært resultat:		
Betalbar skatt	0	0
Endring i utsatt skattefordel	0	0
Skattekostnad ordinært resultat	0	0
Skattepliktig inntekt:		
Ordinært resultat før skatt	134 592	-25 545
Permanente forskjeller	0	0
Anvendelse av fremførbart underskudd	-134 592	0
Skattepliktig inntekt	0	-25 545
Betalbar skatt i balansen:		
Betalbar skatt på årets resultat	0	0
Sum betalbar skatt i balansen	0	0

Skatteeffekten av midlertidige forskjeller og underskudd til fremføring som har gitt opphav til utsatt skatt og utsatte skattefordeler, spesifisert på typer av midlertidige forskjeller

	2020	2019	Endring
Akkumulert fremførbart underskudd	-373 559	-508 151	-134 592
Inngår ikke i beregningen av utsatt skatt	373 559	508 151	134 592
Utsatt skattefordel (22 %)	0	0	0

I henhold til God regnskapsskikk for små foretak balanseføres ikke utsatt skattefordel.



Note 5 Aksjonærer

AKSJEKAPITALEN I BYGG & SALG AS PR. 31.12 BESTÅR AV:

	Antall	Pålydende	Bokført
Ordinære aksjer	3 000	10,0	30 000
Sum	3 000		30 000

EIERSTRUKTUR

De største aksjonærene i % pr. 31.12 var:

	Ordinære	Eierandel	Stemmeandel
OPSETH ROY TORALF	3 000	100,0	100,0

AKSJER OG OPSJONER EIET AV MEDLEMMER I STYRET OG DAGLIG LEDER:

Navn	Verv	Ordinære
OPSETH ROY TORALF	styreleder/daglig leder	3 000
Totalt antall aksjer		3 000

Note 6 Fortsatt drift

Styrets arbeid i 2020 har i tråd med tapt aksjekapital og oppstått handlingsplikt i hovedsak bestått av å forvalte inntektene og redusere kostnadene for å sikre løpende drift og redusere det udekkede tapet.

Driften av Bygg & Salg AS synes således ikke å medføre risiko for tap for kreditorene.

Grunnlaget for styrets konklusjon om fortsatt drift er basert på grunnlaget dagens drift er etablert på, den gode kommunikasjonen mot kreditorer og et konservativt anslag på inntekter i årene som kommer.



Legally signed by
Roy Toralf Opseth
16.08.2021



Årsregnskap 2020

Bygg & Salg AS

Resultatregnskap
Balanse
Noter til regnskapet



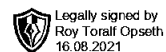
Org.nr.: 813 552 132



RESULTATREGNSKAP

BYGG & SALG AS

DRIFTSINNEKTER OG DRIFTSKOSTNADER	Note	2020	2019
Salgsinntekt		16 875	109 350
Annen driftsinntekt		4 340 000	2 784 988
Sum driftsinntekter		4 356 875	2 894 338
Varekostnad		3 996 596	2 665 977
Lønnskostnad	1	150 886	102 234
Annen driftskostnad	1	47 653	75 966
Sum driftskostnader		4 195 135	2 844 176
Driftsresultat		161 740	50 161
FINANSINNEKTER OG FINANSKOSTNADER			
Annen renteinntekt		1 298	2 205
Annen rentekostnad		28 446	77 911
Resultat av finansposter		-27 148	-75 706
Ordinært resultat før skattekostnad		134 592	-25 545
Ordinært resultat		134 592	-25 545
EKSTRAORDINÆRE INNEKTER OG KOSTNADER			
Årsresultat	2	134 592	-25 545
OVERFØRINGER			
Overført til udekket tap		-134 592	25 545
Sum overføringer		134 592	-25 545



BALANSE

BYGG & SALG AS

EIENDELER	Note	2020	2019
ANLEGGSMIDLER			
IMMATERIELLE EIENDELER			
VARIGE DRIFTSMIDLER			
FINANSIELLE ANLEGGSMIDLER			
OMLØPSMIDLER			
Lager av varer og annen beholdning		0	3 321 029
FORDRINGER			
Kundefordringer		115 434	0
Konsernfordringer		245 000	0
Sum fordringer		360 434	0
INVESTERINGER			
Bankinnskudd, kontanter o.l.	3	-26 467	157 223
Sum omløpsmidler		333 967	3 478 252
Sum eiendeler		333 967	3 478 252



Legally signed by
Roy Toralf Opseth
16.08.2021

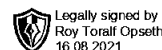
BALANSE

BYGG & SALG AS

EGENKAPITAL OG GJELD	Note	2020	2019
EGENKAPITAL			
INNSKUTT EGENKAPITAL			
Aksjekapital	5	30 000	30 000
Sum innskutt egenkapital		30 000	30 000
OPPTJENT EGENKAPITAL			
Udekket tap	2	-376 549	-511 142
Sum opptjent egenkapital		-376 549	-511 142
Sum egenkapital	2	-346 549	-481 142
GJELD			
AVSETNING FOR FORPLIKTELSER			
ANNEN LANGSIKTIG GJELD			
Gjeld til kredittinstitusjoner		0	3 394 767
Sum annen langsiktig gjeld		0	3 394 767
KORTSIKTIG GJELD			
Gjeld til kredittinstitusjoner		0	178 016
Leverandørgjeld		266 152	3 294
Skyldig offentlige avgifter		0	26 983
Annen kortsiktig gjeld		414 365	356 334
Sum kortsiktig gjeld		680 517	564 627
Sum gjeld		680 517	3 959 394
Sum egenkapital og gjeld		333 967	3 478 252

Kragerø, 16.08.2021
Styret i Bygg & Salg AS

OPSETH ROY TORALF
styreleder/daglig leder



Regnskapsprinsipper

Årsregnskapet er satt opp i samsvar med regnskapsloven og NRS 8 - God regnskapsskikk for små foretak.

DRIFTSINNTEKTER

Inntektsføring ved salg av varer skjer på leveringstidspunktet. Tjenester inntektsføres etter hvert som de leveres.

SKATT

Skattekostnaden i resultatregnskapet omfatter både periodens betalbare skatt og endring i utsatt skatt. Utsatt skatt er beregnet med 22 % på grunnlag av de midlertidige forskjeller som eksisterer mellom regnskapsmessige og skattemessige verdier, samt ligningsmessig underskudd til fremføring ved utgangen av regnskapsåret. Skatteøkende og skattereduserende midlertidige forskjeller som reverserer eller kan reverseres i samme periode er utlignet og nettoført.

KLASSIFISERING OG VURDERING AV OMLØPSMIDLER

Omløpsmidler og kortsiktig gjeld omfatter normalt poster som forfaller til betaling innen ett år etter balansedagen, samt poster som knytter seg til varekretsløpet. Omløpsmidler vurderes til laveste verdi av anskaffelseskost og virkelig verdi.

FORDRINGER

Kundefordringer og andre fordringer oppføres til pålydende etter fradrag for avsetning til forventet tap. Avsetning til tap gjøres på grunnlag av en individuell vurdering av de enkelte fordringene.

Note 1 Lønnskostnader og ytelser, godtgjørelser til daglig leder, styret og revisor

LØNNSKOSTNADER

	2020	2019
Lønninger	132 240	89 600
Arbeidsgiveravgift	18 646	12 634
Sum	150 886	102 234

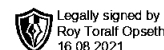
Selskapet har i 2020 sysselsatt 0,5 årsverk.

PENSJONSFORPLIKTELSE

Selskapet er ikke pliktig til å ha tjenestepensjonsordning etter lov om obligatorisk tjenestepensjon.

YTELSER TIL LEDEDE PERSONER

	Daglig leder	Styret
Lønn	132 240	0
Sum	132 240	0



Note 2 Egenkapital

	Aksje- kapital	Udekket tap	Sum
Pr. 31.12.2019	30 000	-511 142	-481 142
Pr. 01.01.2020	30 000	-511 142	-481 142
Årets overskudd		134 592	134 592
Pr. 31.12.2020	30 000	-376 550	-346 550

Note 3 Bankinnskudd

Innestående midler på skattetrekkkonto (bundne midler) er på kr. 0. Skyldig skattetrekk er kr. 0

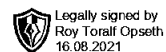
Note 4 Skatt

Årets skattekostnad	2020	2019
Resultatført skatt på ordinært resultat:		
Betalbar skatt	0	0
Endring i utsatt skattefordel	0	0
Skattekostnad ordinært resultat	0	0
Skattepliktig inntekt:		
Ordinært resultat før skatt	134 592	-25 545
Permanente forskjeller	0	0
Anvendelse av fremførbart underskudd	-134 592	0
Skattepliktig inntekt	0	-25 545
Betalbar skatt i balansen:		
Betalbar skatt på årets resultat	0	0
Sum betalbar skatt i balansen	0	0

Skatteeffekten av midlertidige forskjeller og underskudd til fremføring som har gitt opphav til utsatt skatt og utsatte skattefordeler, spesifisert på typer av midlertidige forskjeller

	2020	2019	Endring
Akkumulert fremførbart underskudd	-373 559	-508 151	-134 592
Inngår ikke i beregningen av utsatt skatt	373 559	508 151	134 592
Utsatt skattefordel (22 %)	0	0	0

I henhold til God regnskapsskikk for små foretak balanseføres ikke utsatt skattefordel.



Note 5 Aksjonærer

AKSJEKAPITALEN I BYGG & SALG AS PR. 31.12 BESTÅR AV:

	Antall	Pålydende	Bokført
Ordinære aksjer	3 000	10,0	30 000
Sum	3 000		30 000

EIERSTRUKTUR

De største aksjonærene i % pr. 31.12 var:

	Ordinære	Eierandel	Stemmeandel
OPSETH ROY TORALF	3 000	100,0	100,0

AKSJER OG OPSJONER EIET AV MEDLEMMER I STYRET OG DAGLIG LEDER:

Navn	Verv	Ordinære
OPSETH ROY TORALF	styreleder/daglig leder	3 000
Totalt antall aksjer		3 000

Note 6 Fortsatt drift

Styrets arbeid i 2020 har i tråd med tapt aksjekapital og oppstått handlingsplikt i hovedsak bestått av å forvalte inntektene og redusere kostnadene for å sikre løpende drift og redusere det udekkede tapet.

Driften av Bygg & Salg AS synes således ikke å medføre risiko for tap for kreditorene.

Grunnlaget for styrets konklusjon om fortsatt drift er basert på grunnlaget dagens drift er etablert på, den gode kommunikasjonen mot kreditorer og et konservativt anslag på inntekter i årene som kommer.