



ÅRSREGNSKAPET FOR REGNSKAPSÅRET 2021 - GENERELL INFORMASJON

Enheten

Organisasjonsnummer:	948 900 785
Organisasjonsform:	Aksjeselskap
Foretaksnavn:	FJORDANE HOLDING AS
Forretningsadresse:	Øyrane 7 6800 FØRDE

Regnskapsår

Årsregnskapets periode:	01.01.2021 - 31.12.2021
-------------------------	-------------------------

Konsern

Morselskap i konsern:	Ja
Konsernregnskap lagt ved:	Nei

Regnskapsregler

Regler for små foretak benyttet:	Ja
Benyttet ved utarbeidelsen av årsregnskapet til selskapet:	Regnskapslovens alminnelige regler

Årsregnskapet fastsatt av kompetent organ

Bekreftet av representant for selskapet:	Frank Magne Hjelmeland
Dato for fastsettelse av årsregnskapet:	06.04.2022

Grunnlag for avgivelse

År 2021: Årsregnskapet er elektronisk innlevert
År 2020: Tall er hentet fra elektronisk innlevert årsregnskap fra 2021

Det er ikke krav til at årsregnskapet m.v. som sendes til Regnskapsregisteret er undertegnet. Kontrollen på at dette er utført ligger hos revisor/enhetens øverste organ. Sikkerheten ivaretas ved at innsender har rolle/rettighet for innsending av årsregnskapet via Altinn, og ved at det bekreftes at årsregnskapet er fastsatt av kompetent organ.

Brønnøysundregistrene, 24.05.2023



Resultatregnskap

Beløp i: NOK	Note	2021	2020
RESULTATREGNSKAP			
Kostnader			
Lønnskostnad	2	511 459	502 170
Annen kostnad		119 468	73 880
Sum kostnader		630 927	576 050
Driftsresultat		-630 927	-576 050
Finansinntekter og finanskostnader			
Inntekt på investering i datterselskap	3	6 000 000	5 133 492
Inntekt på investering i annet foretak i samme konsern	4		
Annen renteinntekt		304 414	622 891
Andre finansinntekter	5	23 503 758	426 981
Verdiøkning markedsbaserte omløpsmidler	6		2 198 568
Sum finansinntekter		29 808 172	8 381 932
Verdireduksjon markedsbaserte omløpsmidler	6	547 307	
Nedskrivning av finansielle eiendeler	7	978 194	
Annen rentekostnad		187	6 110
Andre finanskostnader		21 798	206 531
Sum finanskostnader		1 547 486	212 640
Netto finans		28 260 686	8 169 292
Ordinært resultat før skattekostnad		27 629 760	7 593 242
Skattekostnad på ordinært resultat	8		
Ordinært resultat etter skattekostnad		27 629 760	7 593 242
Årsresultat		27 629 760	7 593 242
Årsresultat etter minoritetsinteresser		27 629 760	7 593 242
Totalresultat		27 629 760	7 593 242
Overføringer og disponeringer			
Ordinært utbytte		15 000 000	2 500 000



Resultatregnskap

Beløp i: NOK	Note	2021	2020
Avsatt til annen egenkapital		12 629 760	5 093 242
Sum overføringer og disponeringer		27 629 760	7 593 242



Balanse

Beløp i: NOK	Note	2021	2020
BALANSE - EIENDELER			
Anleggsmidler			
Immaterielle eiendeler			
Utsatt skattefordel	8		
Finansielle anleggsmidler			
Investering i datterselskap	3	8 915 250	9 175 250
Investering i annet foretak i samme konsern	3		
Lån til tilknyttet selskap og felles kontrollert virksomhet	7	5 283 623	
Andre aksjer	4	44 659	3 890 885
Sum finansielle anleggsmidler		14 243 532	13 066 135
Sum anleggsmidler		14 243 532	13 066 135
Omløpsmidler			
Varer			
Fordringer			
Andre kortsiktige fordringer	3	6 000 000	4 633 492
Sum fordringer		6 000 000	4 633 492
Investeringer			
Markedsbaserte aksjer	6	32 999 166	26 554 202
Andre markedsbaserte finansielle instrumenter	6		
Andre aksjer		3 458 450	3 260 500
Sum investeringer		36 457 616	29 814 702
Bankinnskudd, kontanter og lignende			
Bankinnskudd, kontanter o.l.	9	31 106 860	23 975 149
Sum bankinnskudd, kontanter og lignende		31 106 860	23 975 149
Sum omløpsmidler		73 564 476	58 423 344
SUM EIENDELER		87 808 008	71 489 479



Balanse

Beløp i: NOK	Note	2021	2020
BALANSE - EGENKAPITAL OG GJELD			
Egenkapital			
Innskutt egenkapital			
Aksjekapital	10	102 000	102 000
Beholdning av egne aksjer	10		
Sum innskutt egenkapital		102 000	102 000
Opptjent egenkapital			
Annen egenkapital		59 444 682	46 814 922
Sum opptjent egenkapital		59 444 682	46 814 922
Sum egenkapital		59 546 682	46 916 922
Gjeld			
Langsiktig gjeld			
Utsatt skatt	8		
Annen langsiktig gjeld			
Konvertible lån	10	22 418 814	20 718 814
Sum annen langsiktig gjeld		22 418 814	20 718 814
Sum langsiktig gjeld		22 418 814	20 718 814
Kortsiktig gjeld			
Betalbar skatt	8		
Skattetrekk, arbeidsgiveravgift		31 244	25 737
Utbytte			2 500 000
Annen kortsiktig gjeld	10	5 811 268	1 328 005
Sum kortsiktig gjeld		5 842 512	3 853 742
Sum gjeld		28 261 326	24 572 556
SUM EGENKAPITAL OG GJELD		87 808 008	71 489 479



Brønnøysundregistrene

ÅRSREGNSKAP FOR REGNSKAPSÅRET 2021 - GENERELL INFORMASJON

Journalnummer: 2022 214225

Enheten

Organisasjonsnummer: 948 900 785
Organisasjonsform: Aksjeselskap
Foretaksnavn: FJORDANE HOLDING AS
Forretningsadresse: Øyrane 7
6800 FØRDE

Regnskapsår

Årsregnskapets periode: 01.01.2021 - 31.12.2021

Konsern

Morselskap i konsern: Ja
Konsernregnskap lagt ved: Nei

Regnskapsregler

Regler for små foretak benyttet: Ja
Benyttet ved utarbeidelsen av
årsregnskapet til selskapet: Regnskapslovens alminnelige regler

Årsregnskapet fastsatt av kompetent organ

Bekreftet av representant for selskapet: Frank Magne Hjelmeland
Dato for fastsettelse av årsregnskapet: 06.04.2022

Revisjon

Årsregnskapet er utarbeidet av ekstern
autorisert regnskapsfører: Ja
Ekstern autorisert regnskapsfører har i
løpet av regnskapsåret bistått ved den
løpende regnskapsføringen eller utført
andre tjenester for selskapet enn å
utarbeide årsregnskapet: Ja

Grunnlag for avgivelse

År 2021: Årsregnskap er elektronisk innlevert.
År 2020: Tall er hentet fra elektronisk innlevert årsregnskap fra 2021.

Det er ikke krav til at årsregnskapet m.v. som sendes til Regnskapsregisteret er undertegnet. Kontrollen på at dette er utført ligger hos revisor/enhetens øverste organ. Sikkerheten ivaretas ved at innsender har rolle/rettighet for innsending av årsregnskapet via Altinn, og ved at det bekreftes at årsregnskapet er fastsatt av kompetent organ.

Brønnøysundregistrene, 07.05.2022

Brønnøysundregistrene
Postadresse: Postboks 900, 8910 Brønnøysund
Telefon: 75 00 75 00
E-post: firmapost@brreg.no Internett: www.brreg.no
Organisasjonsnummer: 974 760 673



Organisasjonsnr: 948 900 785
FJORDANE HOLDING AS

RESULTATREGNSKAP

Beløp i: NOK	Note	2021	2020
RESULTATREGNSKAP			
Kostnader			
Lønnskostnad	2	511 459	502 170
Annen kostnad		119 468	73 880
Sum kostnader		630 927	576 050
Driftsresultat		-630 927	-576 050
Finansinntekter og finanskostnader			
Inntekt på investering i datterselskap	3	6 000 000	5 133 492
Inntekt på investering i annet foretak i samme konsern	4		
Annen renteinntekt		304 414	622 891
Andre finansinntekter	5	23 503 758	426 981
Verdiøkning markedsbaserte omløpsmidler	6		2 198 568
Sum finansinntekter		29 808 172	8 381 932
Verdireduksjon markedsbaserte omløpsmidler	6	547 307	
Nedskrivning av finansielle eiendeler	7	978 194	
Annen rentekostnad		187	6 110
Andre finanskostnader		21 798	206 531
Sum finanskostnader		1 547 486	212 640
Netto finans		28 260 686	8 169 292
Ordinært resultat før skattekostnad		27 629 760	7 593 242
Skattekostnad på ordinært resultat	8		
Ordinært resultat etter skattekostnad		27 629 760	7 593 242
Årsresultat		27 629 760	7 593 242
Årsresultat etter minoritetsinteresser		27 629 760	7 593 242
Totalresultat		27 629 760	7 593 242
Overføringer og disponeringer			
Ordinært utbytte		15 000 000	2 500 000
Avsatt til annen egenkapital		12 629 760	5 093 242



Sum overføringer og
disponeringer

27 629 760

7 593 242



Organisasjonsnr: 948 900 785
FJORDANE HOLDING AS

BALANSE

Beløp i: NOK **Note** **2021** **2020**

BALANSE - EIENDELER

Anleggsmidler

Immaterielle eiendeler

Utsatt skattefordel 8

Finansielle anleggsmidler

Investering i datterselskap 3 8 915 250 9 175 250

Investering i annet

foretak i samme konsern 3

Lån til tilknyttet

selskap og felles

kontrollert virksomhet 7 5 283 623

Andre aksjer 4 44 659 3 890 885

Sum finansielle anleggsmidler 14 243 532 13 066 135

Sum anleggsmidler 14 243 532 13 066 135

Sum anleggsmidler

Omløpsmidler

Varer

Fordringer

Andre kortsiktige

fordringer 3 6 000 000 4 633 492

Sum fordringer 6 000 000 4 633 492

Investeringer

Markedsbaserte aksjer 6 32 999 166 26 554 202

Andre markedsbaserte

finansielle instrumenter 6

Andre aksjer 3 458 450 3 260 500

Sum investeringer 36 457 616 29 814 702

Bankinnskudd, kontanter

og lignende

Bankinnskudd, kontanter o.

l. 9 31 106 860 23 975 149

Sum bankinnskudd,

kontanter og lignende 31 106 860 23 975 149

Sum omløpsmidler 73 564 476 58 423 344

SUM EIENDELER 87 808 008 71 489 479

BALANSE - EGENKAPITAL OG

GJELD

Egenkapital



Innskutt egenkapital			
Aksjekapital	10	102 000	102 000
Beholdning av egne aksjer	10		
Sum innskutt egenkapital		102 000	102 000
Opptjent egenkapital			
Annen egenkapital		59 444 682	46 814 922
Sum opptjent egenkapital		59 444 682	46 814 922
Sum egenkapital		59 546 682	46 916 922
Gjeld			
Langsiktig gjeld			
Utsatt skatt	8		
Annen langsiktig gjeld			
Konvertible lån	10	22 418 814	20 718 814
Sum annen langsiktig gjeld		22 418 814	20 718 814
Sum langsiktig gjeld		22 418 814	20 718 814
Kortsiktig gjeld			
Betalbar skatt	8		
Skattetrekk, arbeidsgiveravgift		31 244	25 737
Utbytte			2 500 000
Annen kortsiktig gjeld	10	5 811 268	1 328 005
Sum kortsiktig gjeld		5 842 512	3 853 742
Sum gjeld		28 261 326	24 572 556
SUM EGENKAPITAL OG GJELD		87 808 008	71 489 479



Organisasjonsnr: 948 900 785
FJORDANE HOLDING AS

NOTEOPPLYSNINGER - SELSKAP - alle poster oppgitt i hele tall

Note

Antall aksjer og aksjeeiere

Note

2

Antall årsverk i regnskapsåret

Virksomheten har hatt følgende antall årsverk:

1.00

Omløpsmidler Startdato Sluttdato Endring

Skattemessig fremf.undersk. Startdato Sluttdato Endring

Kortsiktig gjeld Startdato Sluttdato Endring



Årsregnskap

2021

Fjordane Holding AS

Org.nr.: 948 900 785



Resultatregnskap			
Fjordane Holding AS			
Driftsinntekter og driftskostnader	Note	2021	2020
Lønnskostnad	2	511 459	502 170
Annen kostnad		119 468	73 880
Sum driftskostnader		<u>630 927</u>	<u>576 050</u>
Driftsresultat		<u>-630 927</u>	<u>-576 050</u>
Finansinntekter og finanskostnader			
Inntekt på investering i datterselskap	3	6 000 000	5 133 492
Andre renteinntekter		304 414	622 891
Andre finansinntekter	5	23 503 758	426 981
Verdiøkning markedsbaserte omløpsmidler	6	0	2 198 568
Verdireduksjon markedsbaserte omløpsmidler	6	547 307	0
Nedskrivning av finansielle eiendeler	7	978 194	0
Andre rentekostnader		187	6 110
Andre finanskostnader		21 798	206 531
Resultat av finansposter		<u>28 260 686</u>	<u>8 169 292</u>
Ordinært resultat før skattekostnad		27 629 760	7 593 242
Ordinært resultat		<u>27 629 760</u>	<u>7 593 242</u>
Årsoverskudd		<u>27 629 760</u>	<u>7 593 242</u>
Overføringer			
Avsatt til utbytte		15 000 000	2 500 000
Avsatt til annen egenkapital		12 629 760	5 093 242
Sum overføringer		<u>27 629 760</u>	<u>7 593 242</u>




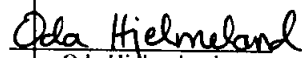
Balanse			
Fjordane Holding AS			
Eiendeler	Note	2021	2020
Anleggsmidler			
Finansielle driftsmidler			
Aksjer i datterselskaper	3	8 915 250	9 175 250
Andre fordringer	7	5 283 623	0
Andre aksjer	4	44 659	3 890 885
Sum finansielle anleggsmidler		<u>14 243 532</u>	<u>13 066 135</u>
Sum anleggsmidler		<u>14 243 532</u>	<u>13 066 135</u>
Omløpsmidler			
Fordringer			
Andre kortsiktige fordringer	3	6 000 000	4 633 492
Sum fordringer		<u>6 000 000</u>	<u>4 633 492</u>
Investeringer			
Markedsbaserte aksjer	6	32 999 166	26 554 202
Andre aksjer		3 458 450	3 260 500
Sum investeringer		<u>36 457 616</u>	<u>29 814 702</u>
Bankinnskudd, kontanter o.l.	9	<u>31 106 860</u>	<u>23 975 149</u>
Sum omløpsmidler		<u>73 564 476</u>	<u>58 423 344</u>
Sum eiendeler		<u>87 808 008</u>	<u>71 489 479</u>



Balanse			
Fjordane Holding AS			
Egenkapital og gjeld	Note	2021	2020
Innskutt egenkapital			
Aksjekapital	10	102 000	102 000
Sum innskutt egenkapital		<u>102 000</u>	<u>102 000</u>
Opptjent egenkapital			
Annen egenkapital		59 444 682	46 814 922
Sum opptjent egenkapital		<u>59 444 682</u>	<u>46 814 922</u>
Sum egenkapital		<u>59 546 682</u>	<u>46 916 922</u>
Gjeld			
Avsetning for forpliktelser			
Annen langsiktig gjeld			
Gjeld til aksjonær	10	22 418 814	20 718 814
Sum annen langsiktig gjeld		<u>22 418 814</u>	<u>20 718 814</u>
Kortsiktig gjeld			
Skattetrekk, arbeidsgiveravgift		31 244	25 737
Utbytte		0	2 500 000
Annen kortsiktig gjeld	10	5 811 268	1 328 005
Sum kortsiktig gjeld		<u>5 842 512</u>	<u>3 853 742</u>
Sum gjeld		<u>28 261 326</u>	<u>24 572 556</u>
Sum gjeld og egenkapital		<u>87 808 008</u>	<u>71 489 479</u>

Førde 31/3-22
Styret i Fjordane Holding AS


Frank Hjelmeland
Styreleder/daglig leder


Oda Hjelmeland
Styremedlem

Fjordane Holding AS



Regnskapsprinsipper

Årsregnskapet er satt opp i samsvar med regnskapsloven og NRS 8 - God regnskapsskikk for små foretak.

Fordringer

Kundefordringer og andre fordringer oppføres til pålydende etter fradrag for avsetning til forventet tap. Avsetning til tap gjøres på grunnlag av en individuell vurdering av de enkelte fordringene.

Note 2 Lønnskostnader og antall årsverk

Lønnskostnader

	2021	2020
Lønninger	443 982	456 219
Arbeidsgiveravgift	47 993	45 951
Andre ytelser	19 484	0
Sum	511 459	502 170

Selskapet har i 2021 sysselsatt 1 årsverk.

Note 3 Datterselskap, TS og FKV

	Kontor- kommune	Eier- andel	Stemme- andel	Anskaffelses kost	Egenkapital	Resultat
DS/FKV/TS						
AS Elvatun II	Sunnfjord	100,0%	100,0%	3 637 250	7 403 235	3 432 563
Frank Hjelmeland Bygg & Eigedom AS	Sunnfjord	100,0%	100,0%	5 278 000	1 610 018	755 928
Sum				8 915 250	9 013 253	4 188 491

Fordring på datterselskap utgjør påløpt utbytte kr 5.000.000 frå AS Elvatun II og kr 1.000.000 frå Frank Hjelmeland Bygg & Eigedom AS

Note 4 Andre anleggsaksjer

	Antall	Bokført verdi
Anleggsmidler		
FGC Eigedom AS	10	10 000
Sunnfjord Hotell AS	22	31 000
Futurum Garanti AS	3 659	3 659
Sum		44 659



Note 5 Spesifikasjon andre finansinntekter

Andre finansinntekter	2021	2020
Gevinst ved salg aksjer i datterselskap	9 740 000	0
Gevinst ved salg markedsbaserte/andre aksjer	13 362 351	113 809
Aksjeutbytte markedsbaserte/andre aksjer	401 407	310 820
Annen finansinntekt	0	2 352
Sum andre finansinntekter	23 503 758	426 981

Note 6 Markedsbaserte omløpsmidler og andre kortsiktige aksjer

Markedsbaserte omløpsmidler er verdsatt til virkelig verdi. Anskaffelseskost kr 30.626.083
Andre kortsiktige aksjer er oppført til kostpris. Nedskrivning er foretatt på andre aksjer der verdinedgangen antas å vere varig. Verdiendring i 2021 er negativ med kr 547.307.

Note 7 Andre fordringer

	2021	2020
Fordring Futurum Garanti AS, forfall < 6 år	1 261 817	0
Nedskrivning for tap Futurum Garanti AS	-978 194	0
Fordring Førde Varehus AS, forfall < 3 år	5 000 000	0
Sum	5 283 623	0

Kr 1.744.298 forfell om mindre enn 1 år.

Note 8 Skatt

Årets skattegrunnlag	2021	2020
Sum skattekostnad	0	0

Beregning av årets skattegrunnlag:	2021	2020
Ordinært resultat før skattekostnad	27 629 760	7 593 242
Permanente forskjeller	-27 931 029	-7 726 734
Endring i midlertidige forskjeller	-978 194	0
Mottatt konsernbidrag		133 492
Årets skattegrunnlag	-1 279 463	0

Oversikt over midlertidige forskjeller:	2021	2020	Endring
Fordringer	978 194	0	-978 194
Sum	978 194	0	-978 194

Akkumulert fremførbart underskudd	-1 279 463	0	1 279 463
Inngår ikke i beregningen av utsatt skatt	301 269	0	-301 269
Sum	0	0	0

Utsatt skattefordel (22 %)	0	0	0
-----------------------------------	----------	----------	----------



Note 9 Bankinnskudd

Innestående midler på skattetrekkskonto (bundne midler) er på kr. 40 000.

Note 10 Aksjonærer

Aksjekapitalen i Fjordane Holding AS pr. 31.12 består av følgende aksjeklasser:

	Antall	Pålydende	Bokført
A-aksjer	1	2 000,0	2 000
B-aksjer	50	2 000,0	100 000
Sum	51		102 000

Eierstruktur

De største aksjonærene i % pr. 31.12 var:

	A-aksjer	B-aksjer	Sum	Eierandel
Oda Hjelmeland		50	50	98,0
Frank Hjelmeland	1		1	2,0
Totalt antall aksjer	1	50	51	100,0

Aksjer og opsjoner eiet av medlemmer i styret og daglig leder:

Navn	Verv	A-aksjer	B-aksjer	Sum
Frank Hjelmeland	Styreleder/daglig leder	1	0	1
Oda Hjelmeland	Styremedlem	0	50	50
Totalt antall aksjer		1	50	51

Langsiktig lån fra aksjonær utgjør kr 22.418.814. Lånet har vært rentefritt i 2021. Kortsiktig gjeld til aksjonær utgjør kr 5.763.286.



Nordals Revisjonsbureau AS
Statsautorisert revisjonsselskap

Røysegata 15
6003 Ålesund
Telefon: 995 60843
sbj@revisornordal.no
Statsaut. revisor, Siviløkonom
Svein Bj. Nordal

Til Generalforsamlingen i Fjordane Holding AS

UAVHENGIG REVISORS BERETNING 2021

Uttalelse om revisjonen av årsregnskapet

Konklusjon

Vi har revidert Fjordane Holding AS' årsregnskap som viser et overskudd på kr. 27 629 760. Årsregnskapet består av balanse per 31. desember 2021, resultatregnskap for regnskapsåret avsluttet per denne datoen og noter til årsregnskapet, herunder et sammendrag av viktige regnskapsprinsipper. Etter vår mening er det medfølgende årsregnskapet avgitt i samsvar med lov og forskrifter og gir et rettviseende bilde av selskapets finansielle stilling per 31. desember 2021, og av dets resultat for regnskapsåret avsluttet per denne datoen i samsvar med regnskapslovens regler og god regnskapsskikk i Norge.

Grunnlag for konklusjonen

Vi har gjennomført revisjonen i samsvar med lov, forskrift og god revisjonsskikk i Norge, herunder de internasjonale revisjonsstandardene International Standards on Auditing (ISA-ene). Våre oppgaver og plikter i henhold til disse standardene er beskrevet i Revisors oppgaver og plikter ved revisjon av årsregnskapet. Vi er uavhengige av selskapet slik det kreves i lov og forskrift, og har overholdt våre øvrige etiske forpliktelser i samsvar med disse kravene. Etter vår oppfatning er innhentet revisjonsbevis tilstrekkelig og hensiktsmessig som grunnlag for vår konklusjon.

Styrets ansvar for årsregnskapet

Styret og daglig leder (ledelsen) er ansvarlig for å utarbeide årsregnskapet i samsvar med lov og forskrifter, herunder for at det gir et rettviseende bilde i samsvar med regnskapslovens regler og god regnskapsskikk i Norge. Ledelsen er også ansvarlig for slik intern kontroll som den finner nødvendig for å kunne utarbeide et årsregnskap som ikke inneholder vesentlig feilinformasjon, verken som følge av misligheter eller feil. Ved utarbeidelsen av årsregnskapet må ledelsen ta standpunkt til selskapets evne til fortsatt drift og opplyse om forhold av betydning for fortsatt drift. Forutsetningen om fortsatt drift skal legges til grunn for årsregnskapet så lenge det ikke er sannsynlig at virksomheten vil bli avvirket.

Revisors oppgaver og plikter ved revisjonen av årsregnskapet

Vårt mål med revisjonen er å oppnå betryggende sikkerhet for at årsregnskapet som helhet ikke inneholder vesentlig feilinformasjon, verken som følge av misligheter eller utilsiktede feil, og å avgi en revisjonsberetning som inneholder vår konklusjon. Betryggende sikkerhet er en høy grad av sikkerhet, men ingen garanti for at en revisjon utført i samsvar med lov, forskrift og god revisjonsskikk i Norge, herunder ISA-ene, alltid vil avdekke vesentlig feilinformasjon som eksisterer. Feilinformasjon kan oppstå som følge av misligheter eller utilsiktede feil. Feilinformasjon blir vurdert som vesentlig dersom den enkeltvis eller samlet med rimelighet kan forventes å påvirke økonomiske beslutninger som brukerne foretar basert på årsregnskapet.

For videre beskrivelse av revisors oppgaver og plikter vises det til:


<https://revisorforeningen.no/revisjonsberetninger>

Uttalelse om øvrige lovmessige krav

Konklusjon om registrering og dokumentasjon

Basert på vår revisjon av årsregnskapet som beskrevet ovenfor, og kontrollhandlinger vi har funnet nødvendig i henhold til internasjonal standard for attestasjonsoppdrag (ISAE) 3000 «Attestasjonsoppdrag som ikke er revisjon eller forenklet revisorkontroll av historisk finansiell informasjon», mener vi at ledelsen har oppfylt sin plikt til å sørge for ordentlig og oversiktlig registrering og dokumentasjon av selskapets regnskapsopplysninger i samsvar med lov og god bokføringskikk i Norge.

Ålesund, 31.03.2022


Svein Bj. Nordal
Statsautorisert revisor