



## ÅRSREGNSKAPET FOR REGNSKAPSÅRET 2022 - GENERELL INFORMASJON

### Enheten

Organisasjonsnummer: 984 885 520  
Organisasjonsform: Aksjeselskap  
Foretaksnavn: ORIFARM HEALTHCARE AS  
Forretningsadresse: Sandakerveien 138  
0484 OSLO

### Regnskapsår

Årsregnskapets periode: 01.01.2022 - 31.12.2022

### Konsern

Morselskap i konsern: Nei

### Regnskapsregler

Regler for små foretak benyttet: Ja  
Benyttet ved utarbeidelsen av årsregnskapet til selskapet: Regnskapslovens alminnelige regler

### Årsregnskapet fastsatt av kompetent organ

Bekreftet av representant for selskapet: Sverre Haugen  
Dato for fastsettelse av årsregnskapet: 30.06.2023

### Grunnlag for avgivelse

År 2022: Årsregnskapet er elektronisk innlevert  
År 2021: Tall er hentet fra elektronisk innlevert årsregnskap fra 2022

*Det er ikke krav til at årsregnskapet m.v. som sendes til Regnskapsregisteret er undertegnet. Kontrollen på at dette er utført ligger hos revisor/enhetens øverste organ. Sikkerheten ivaretas ved at innsender har rolle/rettighet for innsending av årsregnskapet via Altinn, og ved at det bekreftes at årsregnskapet er fastsatt av kompetent organ.*

Brønnøysundregistrene, 25.08.2024



## Resultatregnskap

Beløp i: NOK	Note	2022	2021
<b>RESULTATREGNSKAP</b>			
<b>Inntekter</b>			
Salgsinntekt		668 029 898	511 560 993
Annen driftsinntekt		13 602 021	
<b>Sum inntekter</b>		<b>681 631 919</b>	<b>511 560 993</b>
<b>Kostnader</b>			
Varekostnad		599 508 505	454 108 950
Avskrivning på varige driftsmidler og immaterielle eiendeler		832 952	798 572
Nedskrivning av varige driftsmidler og immaterielle eiendeler		357 740	67 000
Annen driftskostnad		69 245 426	48 896 056
<b>Sum kostnader</b>		<b>669 944 623</b>	<b>503 870 578</b>
<b>Driftsresultat</b>		<b>11 687 296</b>	<b>7 690 415</b>
<b>Finansinntekter og finanskostnader</b>			
Renteinntekt fra foretak i samme konsern		29 158	6 862
Annen renteinntekt		-32 855	
Annen finansinntekt		1 125 154	328 117
<b>Sum finansinntekter</b>		<b>1 121 457</b>	<b>334 979</b>
Rentekostnad til foretak i samme konsern		962 941	617 045
Annen rentekostnad		31 028	151
Annen finanskostnad		1 270 019	277 591
<b>Sum finanskostnader</b>		<b>2 263 988</b>	<b>894 787</b>
<b>Netto finans</b>		<b>-1 142 531</b>	<b>-559 808</b>
<b>Ordinært resultat før skattekostnad</b>		<b>10 544 765</b>	<b>7 130 607</b>
Skattekostnad på ordinært resultat		2 453 424	1 651 652
<b>Ordinært resultat etter skattekostnad</b>		<b>8 091 341</b>	<b>5 478 955</b>
<b>Årsresultat</b>		<b>8 091 341</b>	<b>5 478 955</b>
<b>Overføringer og disponeringer</b>			
Overføringer til/fra annen egenkapital		8 091 340	5 478 956



## Resultatregnskap

<b>Beløp i: NOK</b>	<b>Note</b>	<b>2022</b>	<b>2021</b>
Sum overføringer og disponeringer		8 091 340	5 478 956



### Balanse

Beløp i: NOK	Note	2022	2021
<b>BALANSE - EIENDELER</b>			
<b>Anleggsmidler</b>			
<b>Immaterielle eiendeler</b>			
Konsesjoner, patenter, lisenser, varemerker og lignende rettigheter		2 915 669	3 891 283
Utsatt skattefordel		21 780	17 600
<b>Sum immaterielle eiendeler</b>		<b>2 937 449</b>	<b>3 908 883</b>
<b>Sum anleggsmidler</b>		<b>2 937 449</b>	<b>3 908 883</b>
<b>Omløpsmidler</b>			
<b>Varer</b>			
<b>Fordringer</b>			
Kundefordringer		153 730 493	116 871 648
Andre fordringer		96 339 254	9 217 965
<b>Sum fordringer</b>		<b>250 069 747</b>	<b>126 089 613</b>
<b>Sum omløpsmidler</b>		<b>250 069 747</b>	<b>126 089 613</b>
<b>SUM EIENDELER</b>		<b>253 007 196</b>	<b>129 998 496</b>
<b>BALANSE - EGENKAPITAL OG GJELD</b>			
<b>Egenkapital</b>			
<b>Innskutt egenkapital</b>			
Selskapskapital		500 000	500 000
<b>Sum innskutt egenkapital</b>		<b>500 000</b>	<b>500 000</b>
<b>Opptjent egenkapital</b>			
Annen egenkapital		17 025 510	8 934 169
<b>Sum opptjent egenkapital</b>		<b>17 025 510</b>	<b>8 934 169</b>
<b>Sum egenkapital</b>		<b>17 525 510</b>	<b>9 434 169</b>



### Balanse

<b>Beløp i: NOK</b>	<b>Note</b>	<b>2022</b>	<b>2021</b>
<b>Gjeld</b>			
<b>Langsiktig gjeld</b>			
Utsatt skatt		-748	-4 180
<b>Sum avsetninger for forpliktelser</b>		<b>-748</b>	<b>-4 180</b>
<b>Annen langsiktig gjeld</b>			
<b>Sum langsiktig gjeld</b>		<b>-748</b>	<b>-4 180</b>
<b>Kortsiktig gjeld</b>			
Leverandørgjeld		196 979 543	14 647 167
Betalbar skatt		2 454 172	1 655 832
Skyldige offentlige avgifter		23 744 426	17 475 626
Annen kortsiktig gjeld		12 304 293	86 789 880
<b>Sum kortsiktig gjeld</b>		<b>235 482 434</b>	<b>120 568 505</b>
<b>Sum gjeld</b>		<b>235 481 686</b>	<b>120 564 325</b>
<b>SUM EGENKAPITAL OG GJELD</b>		<b>253 007 196</b>	<b>129 998 494</b>



## Brønnøysundregistrene

### ÅRSREGNSKAP FOR REGNSKAPSÅRET 2022 - GENERELL INFORMASJON

Journalnummer: 2023 690963

#### Enheten

Organisasjonsnummer: 984 885 520  
Organisasjonsform: Aksjeselskap  
Foretaksnavn: ORIFARM HEALTHCARE AS  
Forretningsadresse: Sandakerveien 138  
0484 OSLO

#### Regnskapsår

Årsregnskapets periode: 01.01.2022 - 31.12.2022

#### Konsern

Morselskap i konsern: Nei

#### Regnskapsregler

Regler for små foretak benyttet: Ja  
Benyttet ved utarbeidelsen av  
årsregnskapet til selskapet: Regnskapslovens alminnelige regler

#### Årsregnskapet fastsatt av kompetent organ

Bekreftet av representant for selskapet: Sverre Haugen  
Dato for fastsettelse av årsregnskapet: 30.06.2023

#### Grunnlag for avgivelse

År 2022: Årsregnskap er elektronisk innlevert.  
År 2021: Tall er hentet fra elektronisk innlevert årsregnskap fra 2022.

*Det er ikke krav til at årsregnskapet m.v. som sendes til Regnskapsregisteret er undertegnet. Kontrollen på at dette er utført ligger hos revisor/enhetens øverste organ. Sikkerheten ivaretas ved at innsender har rolle/rettighet for innsending av årsregnskapet via Altinn, og ved at det bekreftes at årsregnskapet er fastsatt av kompetent organ.*

Brønnøysundregistrene, 16.08.2023



Organisasjonsnr: 984 885 520  
ORIFARM HEALTHCARE AS

## RESULTATREGNSKAP

Beløp i: NOK	Note	2022	2021
<b>RESULTATREGNSKAP</b>			
<b>Inntekter</b>			
Salgsinntekt		668 029 898	511 560 993
Annen driftsinntekt		13 602 021	
<b>Sum inntekter</b>		<b>681 631 919</b>	<b>511 560 993</b>
<b>Kostnader</b>			
Varekostnad		599 508 505	454 108 950
Avskrivning på varige driftsmidler og immaterielle eiendeler		832 952	798 572
Nedskrivning av varige driftsmidler og immaterielle eiendeler		357 740	67 000
Annen driftskostnad		69 245 426	48 896 056
<b>Sum kostnader</b>		<b>669 944 623</b>	<b>503 870 578</b>
<b>Driftsresultat</b>		<b>11 687 296</b>	<b>7 690 415</b>
<b>Finansinntekter og finanskostnader</b>			
Renteinntekt fra foretak i samme konsern		29 158	6 862
Annen renteinntekt		-32 855	
Annen finansinntekt		1 125 154	328 117
<b>Sum finansinntekter</b>		<b>1 121 457</b>	<b>334 979</b>
Rentekostnad til foretak i samme konsern		962 941	617 045
Annen rentekostnad		31 028	151
Annen finanskostnad		1 270 019	277 591
<b>Sum finanskostnader</b>		<b>2 263 988</b>	<b>894 787</b>
<b>Netto finans</b>		<b>-1 142 531</b>	<b>-559 808</b>
<b>Ordinært resultat før skattekostnad</b>			
<b>Skattekostnad på ordinært resultat</b>		<b>2 453 424</b>	<b>1 651 652</b>
<b>Ordinært resultat etter skattekostnad</b>		<b>8 091 341</b>	<b>5 478 955</b>
<b>Årsresultat</b>		<b>8 091 341</b>	<b>5 478 955</b>
<b>Overføringer og disponeringer</b>			
Overføringer til/fra annen egenkapital		8 091 340	5 478 956
<b>Sum overføringer og disponeringer</b>		<b>8 091 340</b>	<b>5 478 956</b>





Organisasjonsnr: 984 885 520  
ORIFARM HEALTHCARE AS

## BALANSE

Beløp i: NOK Note 2022 2021

### BALANSE - EIENDELER

#### Anleggsmidler

##### Immaterielle eiendeler

Konsesjoner, patenter, lisenser, varemerker og lignende rettigheter	2 915 669	3 891 283
Utsatt skattefordel	21 780	17 600
<b>Sum immaterielle eiendeler</b>	<b>2 937 449</b>	<b>3 908 883</b>

<b>Sum anleggsmidler</b>	<b>2 937 449</b>	<b>3 908 883</b>
--------------------------	------------------	------------------

#### Omløpsmidler

##### Varer

#### Fordringer

Kundefordringer	153 730 493	116 871 648
Andre fordringer	96 339 254	9 217 965
<b>Sum fordringer</b>	<b>250 069 747</b>	<b>126 089 613</b>

<b>Sum omløpsmidler</b>	<b>250 069 747</b>	<b>126 089 613</b>
-------------------------	--------------------	--------------------

<b>SUM EIENDELER</b>	<b>253 007 196</b>	<b>129 998 496</b>
----------------------	--------------------	--------------------

### BALANSE - EGENKAPITAL OG GJELD

#### Egenkapital

##### Innskutt egenkapital

Selskapskapital	500 000	500 000
<b>Sum innskutt egenkapital</b>	<b>500 000</b>	<b>500 000</b>

##### Opptjent egenkapital

Annen egenkapital	17 025 510	8 934 169
<b>Sum opptjent egenkapital</b>	<b>17 025 510</b>	<b>8 934 169</b>

<b>Sum egenkapital</b>	<b>17 525 510</b>	<b>9 434 169</b>
------------------------	-------------------	------------------

#### Gjeld

##### Langsiktig gjeld

Utsatt skatt	-748	-4 180
<b>Sum avsetninger for forpliktelser</b>	<b>-748</b>	<b>-4 180</b>
<b>Annen langsiktig gjeld</b>		

<b>Sum langsiktig gjeld</b>	<b>-748</b>	<b>-4 180</b>
-----------------------------	-------------	---------------

##### Kortsiktig gjeld

Leverandørgjeld	196 979 543	14 647 167
-----------------	-------------	------------



Betalbar skatt	2 454 172	1 655 832
Skyldige offentlige avgifter	23 744 426	17 475 626
Annen kortsiktig gjeld	12 304 293	86 789 880
<b>Sum kortsiktig gjeld</b>	<b>235 482 434</b>	<b>120 568 505</b>
<b>Sum gjeld</b>	<b>235 481 686</b>	<b>120 564 325</b>
<b>SUM EGENKAPITAL OG GJELD</b>	<b>253 007 196</b>	<b>129 998 494</b>



Organisasjonsnr: 984 885 520  
ORIFARM HEALTHCARE AS

NOTEOPPLYSNINGER - SELSKAP - alle poster oppgitt i hele tall

## Note

Antall årsverk i regnskapsåret  
0.00

<u>Sum</u>	<u>Beløp</u>
<u>Balanseført verdi 31.12.</u>	<u>Varige driftsmidler Immaterielle eiend.</u>

## Konsernregnskap

Morselskapet sitt navn

Forretningskontor for morselskapet

Begrunnelse for at datterselskap er utelatt fra konsolideringen

Konsern, tilknyttet selskap m.v. - fordringer og gjeld

## Fordringer

<u>Samlet beløp - tilknyttet selskap</u>	<u>Årets</u>	<u>Fjorårets</u>
--	--------------	------------------

<u>Samlet beløp - foretak i samme konsern</u>	<u>Årets</u>	<u>Fjorårets</u>
---	--------------	------------------

<u>Samlet beløp - foretak i samme konsern</u>	<u>Årets</u>	<u>Fjorårets</u>
---	--------------	------------------

<u>Samlet beløp - felles kontrollert virksomhet</u>	<u>Årets</u>	<u>Fjorårets</u>
---	--------------	------------------

<u>Pantstillelse</u>	<u>Beløp</u>
----------------------	--------------

<u>Beholdning av egne aksjer</u>	<u>Antall</u>	<u>Pålydende</u>	<u>Andel av aksjek.</u>
----------------------------------	---------------	------------------	-------------------------



**Note**

**Lån og sikkerhetsstillelse til medlemmer**

Er det gitt lån eller sikkerhetsstillelse til ledende personer: Nei

**Opplysninger om:**

**Medlemmer av:**

**Mer om lån og sikkerhetsstillelse**



DocuSign Envelope ID: E8FFD20F-EC29-42CC-9EA9-745863D6BC34

## ORIFARM HEALTHCARE AS

### STYRETS BERETNING 2022

Selskapets virksomhet drives fra Oslo.

I løpet av 2022 er det opprettholdt og inngått avtaler med alle de 3 hovedmarkedskanalene samt internettapotek og sykehusene (Sykehusinnkjøp) på eksisterende og nye produkter. Porteføljen har hatt kraftig vekst i antall linjer og selskapets omsetning har tilsvarende økt vesentlig og med lønnsomhet.

Selskapets strategi for porteføljeutvikling virker vel anpasset markedet. Morselskap har gjennom oppkjøp ytterligere tilført meget betydelig omsetning til Selskapet og gjennom dette fastholdt og videreutviklet dets sterke posisjon overfor kunder. Selskapets samlede salg etter oppkjøp inkluderer registrerte og uregistrerte legemidler, reseptpliktige og reseptfrie legemidler samt produkter som ikke er legemidler men omsettes i apotek.

Det er gjennom året foretatt prisjusteringer og porteføljeendringer for å tilpasse det samlede sortimentet til markedet.

Selskapet forventer nye lanseringer i 2023 og avtaler om dette er inngått med kunder. Sammen med utvikling av eksisterende portefølje vil dette også i fortsetningen bidra til høy omsetning og positiv utvikling for Orifarm Healthcare AS i 2023. Det er normalt betydelig usikkerhet knyttet til fremtidige forhold.

Selskapet har i 2022 ikke hatt noen ansatte.  
Selskapet har ikke forsknings- eller utviklingsaktivitet.

Selskapet har god likviditet. Salget gjennom året er jevnt. Liten risiko i forhold til kundefordringer og betaling for varer. Selskapet selger varer til 3 store selskaper innen apoteksektoren i Norge. Selskapet har ikke identifisert annen vesentlig risiko knyttet til likviditet.

Virksomheten forurenser ikke det ytre miljø.

Årsresultatet for Orifarm Healthcare AS ble for 2022 et overskudd på kr. 8 091 340,-  
Overskuddet foreslås disponert som følger;

Avsatt til utbytte	kr. 0,-
Avsatt til annen egenkapital	<u>kr. 8 091 340,-</u>
Sum disponert	<u>kr. 8 091 340,-</u>

Etter regnskapsårets utgang er det ikke inntruffet forhold av betydning for bedømmelsen av selskapets stilling.

Risikoen for at kundene ikke har økonomisk evne til å oppfylle sine forpliktelser anses som lav, da det historisk sett ikke har vært tap på fordringer. Styret mener at årsregnskapet gir et



DocuSign Envelope ID: E8FFD20F-EC29-42CC-9EA9-745863D6BC34

rettvisende bilde av Orifarm Healthcare AS eiendeler og gjeld, finansielle stilling og resultat.  
Forutsetningene for fortsatt drift er til stede.

Oslo, 30/06 2023

DocuSigned by:

B11FFD52A42F418...

Hans Bøgh-Sørensen  
styreformann

DocuSigned by:

29078FA3E487436...

Erik Sandberg  
styremedlem

DocuSigned by:

A7027019FB53428...

Karsten Haumann  
Styremedlem

DocuSigned by:

1870471A5E2D4C0...

Sverre Haugen  
daglig leder



DocuSign Envelope ID: E8FFD20F-EC29-42CC-9EA9-745863D6BC34

## **Input for annual accounts in Norway linked to the Norway Transparency Act.**

In accordance with section 5 of the Norway Transparency Act, the entity are obliged to publish an account of due diligence from 1 July 2022 (where the act entered into force) of the financial year 1 January 2022 – 31 December 2022.

At page 11, 22 and 27 of Orifarm Group' ESG report 2022, the due diligence processes that is also relevant for our products sold in Norway are adressed. The report furthermore gives a good introduction to the Orifarm Group and business.

The Orifarm CSR Reports are available at <https://www.orifarm.com/reports>

The Orifarm Group has generally embedded responsible business conduct into our policies and conducts and has signed up to the UN Global Compact in 2018.

Our CSR Policy and Supplier Code of Conduct are based on the UN Global Compact and its ten principles on human rights, labor rights, climate and environment, and anti-corruption. It is aligned with the UN Guiding Principles for Business and Human Rights, the UN Children's Rights and Business Principles, ILO conventions, the UN Framework Convention on Climate Change, and the UN Convention against Corruption.

The policy is available at [orifarm-csr-policy\\_version\\_2021.pdf](#) and the Orifarm Supplier Code of Conduct is available at [orifarm\\_group\\_supplier-code-of-conduct\\_2021.pdf](#)

Further improvement of our due diligence process is planned to take its point of origin in an overall Corporate-wide Human Rights Assessment kicked off in May 2023.



## Deloitte.

Deloitte AS  
Dronning Eufemias gate 14  
Postboks 221 Sentrum  
NO-0103 Oslo  
Norway

Tel: +47 23 27 90 00  
www.deloitte.no

Til generalforsamlingen i Orifarm Healthcare AS

UAVHENGIG REVISORS BERETNING

### Konklusjon

Vi har revidert Orifarm Healthcare AS' årsregnskap som består av balanse per 31. desember 2022, resultatregnskap og kontantstrømpstilling for regnskapsåret avsluttet per denne datoen og noter til årsregnskapet, herunder et sammendrag av viktige regnskapsprinsipper.

Etter vår mening

- oppfyller årsregnskapet gjeldende lovkrav, og
- gir årsregnskapet et rettviseende bilde av selskapets finansielle stilling per 31. desember 2022, og av dets resultater og kontantstrømmer for regnskapsåret avsluttet per denne datoen i samsvar med regnskapslovens regler og god regnskapsskikk i Norge.

### Grunnlag for konklusjonen

Vi har gjennomført revisjonen i samsvar med de internasjonale revisjonsstandardene International Standards on Auditing (ISA-ene). Våre oppgaver og plikter i henhold til disse standardene er beskrevet nedenfor under *Revisors oppgaver og plikter ved revisjonen av årsregnskapet*. Vi er uavhengige av selskapet slik det kreves i lov, forskrift og International Code of Ethics for Professional Accountants utstedt av the International Ethics Standards Board for Accountants (IESBA-reglene), og vi har overholdt våre øvrige etiske forpliktelser i samsvar med disse kravene. Innhentet revisjonsbevis er etter vår vurdering tilstrekkelig og hensiktsmessig som grunnlag for vår konklusjon.

### Øvrig informasjon

Styret og daglig leder (ledelsen) er ansvarlige for informasjonen i årsberetningen. Øvrig informasjon omfatter informasjon i årsrapporten bortsett fra årsregnskapet og den tilhørende revisjonsberetningen. Vår konklusjon om årsregnskapet ovenfor dekker ikke informasjonen i årsberetningen.

I forbindelse med revisjonen av årsregnskapet er det vår oppgave å lese årsberetningen. Formålet er å vurdere hvorvidt det foreligger vesentlig inkonsistens mellom årsberetningen og årsregnskapet og den kunnskap vi har opparbeidet oss under revisjonen av årsregnskapet, eller hvorvidt informasjon i årsberetningen ellers fremstår som vesentlig feil. Vi har plikt til å rapportere dersom årsberetningen fremstår som vesentlig feil. Vi har ingenting å rapportere i så henseende.

Basert på kunnskapen vi har opparbeidet oss i revisjonen, mener vi at årsberetningen

- er konsistent med årsregnskapet og
- inneholder de opplysninger som skal gis i henhold til gjeldende lovkrav.

### Ledelsens ansvar for årsregnskapet

Ledelsen er ansvarlig for å utarbeide årsregnskapet og for at det gir et rettviseende bilde i samsvar med regnskapslovens regler og god regnskapsskikk i Norge. Ledelsen er også ansvarlig for slik internkontroll som den finner nødvendig for å kunne utarbeide et årsregnskap som ikke inneholder vesentlig feilinformasjon, verken som følge av misligheter eller utilsiktede feil.

Ved utarbeidelsen av årsregnskapet må ledelsen ta standpunkt til selskapets evne til fortsatt drift og opplyse om forhold av betydning for fortsatt drift. Forutsetningen om fortsatt drift skal legges til grunn for årsregnskapet så lenge det ikke er sannsynlig at virksomheten vil bli avviklet.

Deloitte refers to one or more of Deloitte Touche Tohmatsu Limited ("DTTL"), its global network of member firms, and their related entities (collectively, the "Deloitte organization"). DTTL (also referred to as "Deloitte Global") and each of its member firms and related entities are legally separate and independent entities, which cannot obligate or bind each other in respect of third parties. DTTL and each DTTL member firm and related entity is liable only for its own acts and omissions, and not those of each other. DTTL does not provide services to clients. Please see [www.deloitte.no](http://www.deloitte.no) to learn more.

© Deloitte AS

Registrert i Foretaksregisteret Medlemmer av Den norske Revisorforening  
Organisasjonsnummer: 980 211 282

Penneo Dokumentnøkkel: HL2LQ-JVHHJ-K8ETC-IBEB6-1XKQ2-01MDE



## Deloitte.

side 2  
Uavhengig revisors beretning -  
Orifarm Healthcare AS

### *Revisors oppgaver og plikter ved revisjonen av årsregnskapet*

Vårt mål er å oppnå betryggende sikkerhet for at årsregnskapet som helhet ikke inneholder vesentlig feilinformasjon, verken som følge av misligheter eller utilsiktede feil, og å avgi en revisjonsberetning som inneholder vår konklusjon. Betryggende sikkerhet er en høy grad av sikkerhet, men ingen garanti for at en revisjon utført i samsvar med ISA-ene, alltid vil avdekke vesentlig feilinformasjon som eksisterer. Feilinformasjon kan oppstå som følge av misligheter eller utilsiktede feil. Feilinformasjon blir vurdert som vesentlig dersom den enkeltvis eller samlet med rimelighet kan forventes å påvirke økonomiske beslutninger som brukerne foretar basert på årsregnskapet.

Som del av en revisjon i samsvar med ISA-ene, utøver vi profesjonelt skjønn og utviser profesjonell skepsis gjennom hele revisjonen. I tillegg:

- identifiserer og vurderer vi risikoen for vesentlig feilinformasjon i regnskapet, enten det skyldes misligheter eller utilsiktede feil. Vi utformer og gjennomfører revisjonshandlinger for å håndtere slike risikoer, og innhenter revisjonsbevis som er tilstrekkelig og hensiktsmessig som grunnlag for vår konklusjon. Risikoen for at vesentlig feilinformasjon som følge av misligheter ikke blir avdekket, er høyere enn for feilinformasjon som skyldes utilsiktede feil, siden misligheter kan innebære samarbeid, forfalskning, bevisste utelatelser, uriktige fremstillinger eller overstyring av internkontroll.
- opparbeider vi oss en forståelse av den interne kontroll som er relevant for revisjonen, for å utforme revisjonshandlinger som er hensiktsmessige etter omstendighetene, men ikke for å gi uttrykk for en mening om effektiviteten av selskapets interne kontroll.
- evaluerer vi om de anvendte regnskapsprinsippene er hensiktsmessige og om regnskapsestimatene og tilhørende noteopplysninger utarbeidet av ledelsen er rimelige.
- konkluderer vi på hensiktsmessigheten av ledelsens bruk av fortsatt drift-forutsetningen ved avleggelsen av årsregnskapet, basert på innhentede revisjonsbevis, og hvorvidt det foreligger vesentlig usikkerhet knyttet til hendelser eller forhold som kan skape tvil av betydning om selskapets evne til fortsatt drift. Dersom vi konkluderer med at det eksisterer vesentlig usikkerhet, kreves det at vi i revisjonsberetningen henleder oppmerksomheten på tilleggsopplysningene i årsregnskapet, eller, dersom slike tilleggsopplysninger ikke er tilstrekkelige, at vi modifierer vår konklusjon. Våre konklusjoner er basert på revisjonsbevis innhentet inntil datoen for revisjonsberetningen. Etterfølgende hendelser eller forhold kan imidlertid medføre at selskapet ikke fortsetter driften.
- evaluerer vi den samlede presentasjonen, strukturen og innholdet i årsregnskapet, inkludert tilleggsopplysningene, og hvorvidt årsregnskapet gir uttrykk for de underliggende transaksjonene og hendelsene på en måte som gir et rettviseende bilde.

Vi kommuniserer med styret blant annet om det planlagte omfanget av revisjonen og til hvilken tid revisjonsarbeidet skal utføres. Vi utveksler også informasjon om forhold av betydning som vi har avdekket i løpet av revisjonen, herunder om eventuelle svakheter av betydning i den interne kontrollen.

Oslo, 8. juli 2023  
Deloitte AS

Mats Nordal  
statsautorisert revisor

Penneo Dokumentnr: HL2LQ-JVHHJ-K8ETC-IBEB6-1XKQ2-01MOE



# PENNEO

Signaturene i dette dokumentet er juridisk bindende. Dokument signert med "Penneo™ - sikker digital signatur".  
De signerende parter sin identitet er registrert, og er listet nedenfor.

"Med min signatur bekrefter jeg alle datoer og innholdet i dette dokument."

## Mats Nordal

Statsautorisert revisor

Serienummer: 9578-5999-4-1687158

IP: 82.23.xxx.xxx

2023-07-31 11:28:58 UTC



Penneo Dokumentnøkkel: HL2LQ-JVHHJ-K8ETC-IBEB6-1XKQ2-01MOE

Dokumentet er signert digitalt, med **Penneo.com**. Alle digitale signatur-data i dokumentet er sikret og validert av den datamaskin-utregnede hash-verdien av det opprinnelige dokument. Dokumentet er låst og tids-stemplet med et sertifikat fra en betrodd tredjepart. All kryptografisk bevis er integrert i denne PDF, for fremtidig validering (hvis nødvendig).

### Hvordan bekrefter at dette dokumentet er originalen?

Dokumentet er beskyttet av ett Adobe CDS sertifikat. Når du åpner dokumentet i

Adobe Reader, skal du kunne se at dokumentet er sertifisert av **Penneo e-signature service <penneo@penneo.com>**. Dette garanterer at innholdet i dokumentet ikke har blitt endret.

Det er lett å kontrollere de kryptografiske beviser som er lokalisert inne i dokumentet, med Penneo validator - <https://penneo.com/validator>



DocuSign Envelope ID: 37AAB3B5-75B5-4CA4-AD36-36718FC01A3B

**Årsregnskap**

**2022**

**Orifarm Healthcare AS**

**Org.nr.:984 885 520**



DocuSign Envelope ID: 37AAB3B5-75B5-4CA4-AD36-36718FC01A3B

## Resultatregnskap

Orifarm Healthcare AS

Driftsinntekter og driftskostnader	Note	2022	2021
Salgsinntekt		668 029 898	511 560 993
Annen driftsinntekt		13 602 021	0
<b>Sum driftsinntekter</b>		<b>681 631 919</b>	<b>511 560 993</b>
Varekostnad		599 508 505	454 108 950
Avskrivning av driftsmidler og immaterielle eiendeler	4	832 952	798 572
Nedskrivning av driftsmidler og immaterielle eiendeler	4	357 740	67 000
Annen driftskostnad	2	69 245 426	48 896 056
<b>Sum driftskostnader</b>		<b>669 944 623</b>	<b>503 870 578</b>
<b>Driftsresultat</b>		<b>11 687 296</b>	<b>7 690 415</b>
<b>Finansinntekter og finanskostnader</b>			
Renteinntekt fra foretak i samme konsern		29 158	6 862
Annen renteinntekt		-32 855	0
Annen finansinntekt		1 125 154	328 117
Rentekostnad til foretak i samme konsern		962 941	617 045
Annen rentekostnad		-31 028	-151
Annen finanskostnad		-1 270 019	-277 591
<b>Resultat av finansposter</b>		<b>-1 142 531</b>	<b>-559 807</b>
Resultat før skattekostnad		10 544 764	7 130 608
Skattekostnad på resultat	6	2 453 424	1 651 652
<b>Resultat</b>		<b>8 091 340</b>	<b>5 478 956</b>
<b>Årsresultat</b>	5	<b>8 091 340</b>	<b>5 478 956</b>
<b>Overføringer</b>			
Avsatt til annen egenkapital		8 091 340	5 478 956
<b>Sum overføringer</b>		<b>8 091 340</b>	<b>5 478 956</b>

Orifarm Healthcare AS

Side 2



DocuSign Envelope ID: 37AAB3B5-75B5-4CA4-AD36-36718FC01A3B

## Balanse

Orifarm Healthcare AS

Eiendeler	Note	2022	2021
<b>Anleggsmidler</b>			
<b>Immaterielle eiendeler</b>			
Konsesjoner, patenter o.l.	4	2 915 669	3 891 283
Utsatt skattefordel	6	21 780	17 600
<b>Sum immaterielle eiendeler</b>		<b>2 937 449</b>	<b>3 908 883</b>
<b>Sum anleggsmidler</b>		<b>2 937 449</b>	<b>3 908 883</b>
<b>Omløpsmidler</b>			
<b>Fordringer</b>			
Kundefordringer		153 730 493	116 871 648
Andre kortsiktige fordringer	7	96 339 254	9 217 965
<b>Sum fordringer</b>		<b>250 069 747</b>	<b>126 089 613</b>
<b>Sum omløpsmidler</b>		<b>250 069 747</b>	<b>126 089 613</b>
<b>Sum eiendeler</b>		<b>253 007 196</b>	<b>129 998 495</b>



DocuSign Envelope ID: 37AAB3B5-75B5-4CA4-AD36-36718FC01A3B


## Balanse


Orifarm Healthcare AS


Egenkapital og gjeld	Note	2022	2021
<b>Innskutt egenkapital</b>			
Aksjekapital	3, 5	500 000	500 000
<b>Sum innskutt egenkapital</b>		<b>500 000</b>	<b>500 000</b>
<b>Opptjent egenkapital</b>			
Annen egenkapital	5	17 025 510	8 934 169
<b>Sum opptjent egenkapital</b>		<b>17 025 510</b>	<b>8 934 169</b>
<b>Sum egenkapital</b>	<b>5</b>	<b>17 525 510</b>	<b>9 434 169</b>
<b>Gjeld</b>			
Utsatt skatt	6	-748	-4 180
<b>Kortsiktig gjeld</b>			
Leverandørgjeld	7	196 979 543	14 647 167
Betalbar skatt	6	2 454 172	1 655 832
Skyldige offentlige avgifter		23 744 426	17 475 626
Annen kortsiktig gjeld		12 304 293	86 789 880
<b>Sum kortsiktig gjeld</b>		<b>235 482 434</b>	<b>120 568 506</b>
<b>Sum gjeld</b>		<b>235 481 686</b>	<b>120 564 326</b>
<b>Sum egenkapital og gjeld</b>		<b>253 007 196</b>	<b>129 998 495</b>


Oslo, 30.06.2023

Styret i Orifarm Healthcare AS

DocuSigned by:  
  
Hans Carl Bøgh-Sørensen  
Styreleder

DocuSigned by:  
  
Karsten Haumann  
Styremedlem

DocuSigned by:  
  
Erik Sandberg  
Styremedlem

DocuSigned by:  
  
Sverre Haugen  
Daglig leder



DocuSign Envelope ID: 37AAB3B5-75B5-4CA4-AD36-36718FC01A3B

## Indirekte kontantstrøm

Orifarm Healthcare AS

	Note	2022	2021
<b>Kontantstrømmer fra operasjonelle aktiviteter</b>			
Resultat før skattekostnad		10 544 764	7 130 608
Periodens betalte skatt		1 655 832	276 601
Tap/gevinst ved salg av anleggsmidler		-223 313	0
Ordinære avskrivninger		832 952	798 572
Nedskrivning anleggsmidler		357 740	67 000
Endring i kundefordringer		-36 858 845	-77 183 429
Endring i leverandørgjeld		182 332 376	14 560 364
Endring i andre tidsavgrensingsposter		-155 338 077	55 488 980
<b>Netto kontantstrøm fra operasjonelle aktiviteter</b>		<b>-8 235</b>	<b>585 493</b>
<b>Kontantstrømmer fra investeringsaktiviteter</b>			
Utbetalinger ved kjøp av varige driftsmidler		668 047	1 460 806
Innbetaling ved salg av immaterielle eiendeler		676 282	875 313
<b>Netto kontantstrøm fra investeringsaktiviteter</b>		<b>8 235</b>	<b>-585 493</b>



DocuSign Envelope ID: 37AAB3B5-75B5-4CA4-AD36-36718FC01A3B

## Orifarm Healthcare AS

Noter til regnskapet 2022

### Note 1 Regnskapsprinsipper

Årsregnskapet er utarbeidet i samsvar med regnskapsloven av 1998 og god regnskapsskikk for små foretak i Norge.

#### Hovedregel for vurdering og klassifisering av eiendeler og gjeld

Eiendeler bestemt til varig eie eller bruk er klassifisert som anleggsmidler. Andre eiendeler er klassifisert som omløpsmidler. Fordringer som skal tilbakebetales innen et år er klassifisert som omløpsmidler. Ved klassifisering av kortsiktig og langsiktig gjeld er tilsvarende kriterier lagt til grunn.

Anleggsmidler er vurdert til anskaffelseskost med fradrag for planmessige avskrivninger. Dersom virkelig verdi av anleggsmidler er lavere enn balanseført verdi og verdifallet forventes ikke å være forbigående, er det foretatt nedskrivning til virkelig verdi. Anleggsmidler med begrenset økonomisk levetid avskrives lineært over den økonomiske levetiden.

Omløpsmidler vurderes til laveste av anskaffelseskost og virkelig verdi.

Annen langsiktig gjeld og kortsiktig gjeld er vurdert til pålydende beløp.

#### Immaterielle eiendeler

Immaterielle eiendeler som er kjøpt enkeltvis, er balanseført til anskaffelseskost. Immaterielle eiendeler med begrenset økonomisk levetid avskrives planmessig. Immaterielle eiendeler nedskrives til virkelig verdi dersom de forventede økonomiske fordelene ikke dekker balanseført verdi og eventuelle gjenstående tilvirkningsutgifter.

#### Fordringer

Kundefordringer og andre fordringer er oppført til pålydende etter fradrag for avsetning til forventet tap. Avsetning til tap gjøres på grunnlag av en individuell vurdering av de enkelte fordringer.

#### Bankinnskudd, kontanter og lignende

Bankinnskudd, kontanter ol. inkluderer kontanter, bankinnskudd og andre betalingsmidler med forfallsdato som er kortere enn tre måneder fra anskaffelse.

#### Inntekter

Inntekt regnskapsføres når den er opptjent, altså når både risiko og kontroll i hovedsak er overført til kunden. Dette vil normalt være tilfellet når varen er levert til kunden. Inntektene regnskapsføres med verdien av vederlaget på transaksjonstidspunktet.

#### Kostnader

Kostnader regnskapsføres som hovedregel i samme periode som tilhørende inntekt. I de tilfeller det ikke er en klar sammenheng mellom utgifter og inntekter fastsettes fordelingen etter skjønnsmessige kriterier. Øvrige unntak fra sammenstillingsprinsippet er angitt der det er aktuelt.

#### Skatter

Skattekostnaden sammenstilles med regnskapsmessig resultat før skatt. Skattekostnaden består av betalbar skatt (skatt på årets direkte skattepliktige inntekt) og endring i netto utsatt skatt. Skattekostnaden fordeles på ordinært resultat og virkning av prinsippendring og korrigerende av feil i henhold til skattegrunnlaget. Utsatt skatt og utsatt skattefordel er presentert netto i balansen.

#### Valuta

Pengeposter i utenlandsk valuta omregnes til balansedagens kurs.



DocuSign Envelope ID: 37AAB3B5-75B5-4CA4-AD36-36718FC01A3B

## Orifarm Healthcare AS

Noter til regnskapet 2022

### Note 2 Lønnskostnader og ytelser, godtgjørelser til daglig leder, styret og revisor

Selskapet har i 2022 ingen ansatte og har ikke utbetalt lønn eller andre ytelser til selskapets styre. Kostnadsførte lønnskostnader i regnskapet er viderefakturerte lønnskostnader fra søsterselskapene Orifarm AS og Orifarm Norway AS.

#### Revisor

Kostnadsført revisjonshonorar for 2022 utgjør kr 13 000 eks. mva  
I tillegg kommer honorar for øvrige tjenester med kr 0 eks. mva

### Note 3 Aksjonærer

Aksjekapitalen i selskapet pr. 31.12 består en aksjeklasse:

	Antall	Pålydende	Bokført
Aksjer	5 000	100	500 000

#### Eierstruktur

Samtlige aksjer eies av Orifarm Generics Holding A/S, Danmark.

### Note 4 Immaterielle eiendeler

	Rettigheter, varemerker
Anskaffelseskost verdi 01.01.2022	8 135 068
Årets Tilgang	668 047
Årets Avgang	-1 034 022
Anskaffelseskost verdi 31.12.2022	7 769 093
Akkumulerte avskrivninger 01.01.2022	-4 243 786
Årets avskrivninger netto beløp	-609 639
Akkumulerte avskrivninger 31.12.2022	-4 853 425
Akk. avks., nedkrs., og rev. nedskrivninger 31.12.2022	-4 853 425
<b>Bokført verdi pr. 31.12.2022</b>	<b>2 915 669</b>
Årets avskrivninger	832 952
Årets nedskrivninger	0
Økonomisk levetid	3-5 år

Økonomisk levetid er 3-5 år fra første dag produktet selges på markedet. Det tas løpende stilling til om aktiveringer skal avskrives, evt. nedskrives, dersom det ikke skjer salg av produktet. Hvis avskrivning/nedskrivning skal skje, er dette på grunnlag av en individuell vurdering.



DocuSign Envelope ID: 37AAB3B5-75B5-4CA4-AD36-36718FC01A3B

## Orifarm Healthcare AS

Noter til regnskapet 2022

### Note 5 Egenkapital

	Aksjekapital	Annen egenkapital	Sum egenkapital
Pr. 01.01.2022	500 000	8 934 169	9 434 169
<u>Årets endring i egenkapital:</u>			
Årets resultat		8 091 340	8 091 340
<b>Pr 31.12.2022</b>	<b>500 000</b>	<b>17 025 509</b>	<b>17 525 509</b>

### Note 6 Skatt

<b>Årets skattekostnad fremkommer slik:</b>	<b>2022</b>	<b>2021</b>
Betalbar skatt	2 454 172	1 655 832
Endring i utsatt skatt	-748	-4 180
<b>Årets skattekostnad</b>	<b>2 453 424</b>	<b>1 651 652</b>

#### Avstemming fra nominell til faktisk skattesats:

	<b>2022</b>	<b>2021</b>
Ordinært resultat før skatt	10 544 764	7 130 608
Forventet inntektsskatt etter nominell skattesats (22 %)	2 319 848	1 568 734
<u>Skatteeffekten av følgende poster:</u>		
Andre ikke fradragsberettigede kostnader	126 347	82 919
Andre ikke skattepliktige inntekter	7 228	0
Skattekostnad	<b>2 453 424</b>	<b>1 651 654</b>
Effektiv skattesats	24 %	23 %

#### Spesifikasjon av midlertidige forskjeller og underskudd til fremføring, og netto skatteeffekt av disse:

	2022		2021	
	Fordel	Forpliktelse	Fordel	Forpliktelse
Avsetninger for forpliktelse	102 400		99 000	
<b>Sum</b>	<b>102 400</b>		<b>99 000</b>	
<b>Netto utsatt skattefordel</b>	<b>748</b>		<b>4180</b>	

Utsatt skattefordel er oppført med utgangspunkt i fremtidig inntekt.



DocuSign Envelope ID: 37AAB3B5-75B5-4CA4-AD36-36718FC01A3B

## Orifarm Healthcare AS

Noter til regnskapet 2022

### Note 7 Mellomværende med selskap i samme konsern mv.

	Andre kortsiktige fordringer	
	2022	2021
Foretak i samme konsern	96 277 759	9 217 965
<b>Sum</b>	<b>96 277 759</b>	<b>9 217 965</b>

	Annen kortsiktig gjeld		Leverandørgjeld	
	2022	2021	2022	2021
Foretak i samme konsern	-96 277 759	-60 142 710	0	0
<b>Sum</b>	<b>-96 277 759</b>	<b>-60 142 710</b>	<b>0</b>	<b>0</b>

Andre kortsiktige fordringer på foretak i samme konsern inkluderer innestående på konsernkontoordning.

### Note 8 Fortsatt drift

Regnskapet er avlagt under forutsetning om fortsatt drift. Orifarm Healthcare opererer i marked av farmasøytiske produkter som ikke har noe særlige svingninger i etterspørsel. Stabilt marked.



DocuSign Envelope ID: 37AAB3B5-75B5-4CA4-AD36-36718FC01A3B

## Resultatregnskap - spesifikasjon

Orifarm Healthcare AS

	2022	2021	
<b>Salgsinntekt</b>			
10100	Revenue - Finished Goods	-684 575 082,30	-432 417 247,87
10300	Revenue - SOTC	0,00	-98 912 272,26
10400	Discounts & Customer Bonus	24 909 277,27	16 495 119,60
10800	Price Reductions	-8 364 092,56	475 247,48
10805	Penalties	-0,15	0,00
10815	Price Reductions/Discounts - SOTC	0,00	2 798 160,25
		<b>-668 029 897,74</b>	<b>-511 560 992,80</b>
<b>Annen driftsinntekt</b>			
16100	Other Operating Income/Expenses	-13 602 021,25	0,00
		<b>-13 602 021,25</b>	<b>0,00</b>
<b>Varekostnad</b>			
11100	Cost Of Finished Goods Sold	590 659 185,46	416 526 721,06
11105	Cost Of Finished Goods Sold - SOTC	0,00	31 714 805,24
11200	Gain/Loss Finished Goods	508 748,64	940 453,51
11400	Cost Of Goods Sold - Group Internal Trad	135 089,98	28 655,25
11650	Standard Gain/Loss Purchase - Finished G	-1 524 022,47	99,83
11700	Purchase Differences	-128 489,31	4 464,86
11720	Goods scrapped - SOTC	0,00	476 631,79
11810	Supplier Bonus	76 560,00	78 800,00
11840	Transporta. Packaging/Inventory Handling	119,00	3 051,89
11860	Freight - Inbound/Internal	0,00	73 280,00
11863	SOTC & Distribution Fee - SOTC	0,00	4 261 986,99
11890	Odd Costs Of Goods Sold	9 781 313,53	0,00
		<b>599 508 504,83</b>	<b>454 108 950,42</b>
<b>Avskrivning av driftsmidler og immaterielle eiendeler</b>			
17100	Depreciations	832 952,00	798 571,53
		<b>832 952,00</b>	<b>798 571,53</b>
<b>Nedskrivning av driftsmidler og immaterielle eiendeler</b>			
17800	Gain/Loss Fixed Asset - Sell-Off	357 740,00	67 000,00
		<b>357 740,00</b>	<b>67 000,00</b>
<b>Annen driftskostnad</b>			
12197	Reimbursed I/C Personnel Costs	15 049 444,37	9 744 153,61
12210	Motor Car Expenses	156 241,31	126 161,30
12211	Car Fuel	343,20	0,00
12212	Car Insurance	1 122,40	0,00

Orifarm Healthcare AS

Side 1



DocuSign Envelope ID: 37AAB3B5-75B5-4CA4-AD36-36718FC01A3B

## Resultatregnskap - spesifikasjon

Orifarm Healthcare AS

		<b>2022</b>	<b>2021</b>
<b>12213</b>	Car Leasing	10 698,56	0,00
<b>12287</b>	Car rent/Taxi/Train Expenses	974,40	0,00
<b>12290</b>	Other Travel Related Expenses	47 208,02	0,00
<b>12720</b>	Training Of Staff	13 890,00	28 705,00
<b>12790</b>	Other Staff Expenses	29 170,22	12 062,51
<b>13215</b>	Product Number Application	106 703,88	57 489,55
<b>13220</b>	Product Variation Applications	398 711,80	341 102,00
<b>13222</b>	Marketing Authorization Change/Prolongin	193 807,00	61 802,00
<b>13270</b>	Product & Control Fees	5 417 105,46	2 931 222,00
<b>13275</b>	Product Liability Insurance	292 090,00	176 652,00
<b>13280</b>	Consultancy Assistance - Product Develop	830 408,26	107 819,87
<b>13450</b>	Maintenance - Buildings	14 400,00	0,00
<b>13790</b>	Consultancy Assistance - Production	2 514,00	0,00
<b>14105</b>	Production of Marketing Materials	3 229 389,96	1 848 869,60
<b>14110</b>	Marketing Materials	74 050,40	0,00
<b>14120</b>	Media Spending	12 145 330,97	8 400 144,00
<b>14130</b>	Web Pages	90 400,00	86 940,00
<b>14140</b>	Consultancy Assistance - Marketing	98 000,00	365 627,00
<b>14160</b>	Sales Chain Activities	25 264 410,33	15 960 320,12
<b>14170</b>	Conferences, Exhibitions & Trade Fairs	20 800,00	1 250,00
<b>14195</b>	Other Marketing Costs	216 811,00	3 176 192,02
<b>14750</b>	Pharmaceutical Product Information	447 512,00	164 368,80
<b>14760</b>	Market Statistics	60 000,00	0,00
<b>15210</b>	Hardware - End User	8 378,56	0,00
<b>15211</b>	Hardware - Infrastructure	2 819,25	0,00
<b>15250</b>	Telecom - Mobile & Data Subscriptions	21 871,37	0,00
<b>15595</b>	Office Facility Costs /C	12 830,40	0,00
<b>15605</b>	Consumption Materials, Low Value Assets	42 908,13	14 581,38
<b>15610</b>	Licenses & Solutions	0,00	684,00
<b>15620</b>	Network & Communication	26 873,87	39 654,23
<b>15640</b>	Consultancy Assistance - Administration	1 389 174,76	4 027 932,42
<b>15650</b>	Subscriptions and Membership Fees	574 305,77	376 903,20
<b>15660</b>	Postage & Courier Services	50 171,74	2 104,68
<b>15680</b>	Cash Differences & Round-Offs	-23,14	0,02
<b>15690</b>	Odd Other Administration Costs	192 663,73	119 708,03
<b>15697</b>	Reimbursed I/C Administration Costs	1 125 468,00	723 606,42
<b>15710</b>	Internal Management & Assistance Fees	1 512 126,96	0,00
<b>15720</b>	Corporate Shared Service Fee (mark-up)	71 092,49	0,00
<b>19400</b>	Tax - Adjustments - Previous Years	3 227,00	0,00
		<b>69 245 426,43</b>	<b>48 896 055,76</b>

Orifarm Healthcare AS

Side 2



DocuSign Envelope ID: 37AAB3B5-75B5-4CA4-AD36-36718FC01A3B

## Resultatregnskap - spesifikasjon

Orifarm Healthcare AS

	<b>2022</b>	<b>2021</b>
<b>Renteinntekt fra foretak i samme konsern</b>		
<b>18250</b> Financial Interest, income - Inter Compa	-29 158,15	-6 862,39
	<u><b>-29 158,15</b></u>	<u><b>-6 862,39</b></u>
<b>Annen renteinntekt</b>		
<b>18545</b> Interest on Back Tax	32 855,00	0,00
	<u><b>32 855,00</b></u>	<u><b>0,00</b></u>
<b>Annen finansinntekt</b>		
<b>18240</b> Financial income	-1 085 300,81	0,00
<b>18285</b> Exchange Gains - Exchange Rate	-39 853,08	-328 116,94
	<u><b>-1 125 153,89</b></u>	<u><b>-328 116,94</b></u>
<b>Rentekostnad til foretak i samme konsern</b>		
<b>18550</b> Financial Interests, expense - Inter Gro	962 940,65	617 044,94
	<u><b>962 940,65</b></u>	<u><b>617 044,94</b></u>
<b>Annen rentekostnad</b>		
<b>18520</b> Financial Interest, expense - Financial	1 816,00	0,00
<b>18526</b> Financial Interest, expense - Cash Pool	19 463,55	0,00
<b>18530</b> Financial Interest, expense - Creditors	9 748,88	150,77
	<u><b>31 028,43</b></u>	<u><b>150,77</b></u>
<b>Annen finanskostnad</b>		
<b>18540</b> Bank Charges	7 321,00	8 616,00
<b>18585</b> Exchange Loss - Exchange Rates	1 262 698,26	268 975,02
	<u><b>1 270 019,26</b></u>	<u><b>277 591,02</b></u>
<b>Skattekostnad på resultat</b>		
<b>990100</b> Skat af årets resultat	2 454 172,00	1 655 832,00
<b>990200</b> Udskudt skat	-748,00	-4 180,00
	<u><b>2 453 424,00</b></u>	<u><b>1 651 652,00</b></u>
<b>Avsatt til annen egenkapital</b>		
<b>999991</b> Resultat overført annen EK	8 091 340,43	5 478 955,69
	<u><b>8 091 340,43</b></u>	<u><b>5 478 955,69</b></u>

Orifarm Healthcare AS

Side 3



DocuSign Envelope ID: 37AAB3B5-75B5-4CA4-AD36-36718FC01A3B

## Balanse - spesifikasjon

Orifarm Healthcare AS

	2022	2021
<b>Konsesjoner, patenter o.l.</b>		
<b>201350</b> Application fees - Accumulated Cost	7 769 093,92	7 616 575,92
<b>201350D</b> Application fees - Cost tilgang	0,00	1 460 806,00
<b>201350D1</b> Application fees - Cost afgang	0,00	-942 313,00
<b>201360</b> Application fees - Accumulated Depreciat	-4 853 425,14	-3 445 214,14
<b>201360D</b> Application fees - årets afskrivninger	0,00	-798 572,00
	<u>2 915 668,78</u>	<u>3 891 282,78</u>
<b>Utsatt skattefordel</b>		
<b>205306</b> Receivable tax	21 780,00	17 600,00
	<u>21 780,00</u>	<u>17 600,00</u>
<b>Kundefordringer</b>		
<b>205210</b> Trade Receivables	153 730 492,83	116 871 647,75
	<u>153 730 492,83</u>	<u>116 871 647,75</u>
<b>Andre kortsiktige fordringer</b>		
<b>205330</b> Accrued Costs	61 495,73	0,00
<b>332161</b> NOK Bank Account 2	96 277 758,56	0,00
<b>332333D</b> Intra-group - Orifarm Group A/S	0,00	9 217 964,86
	<u>96 339 254,29</u>	<u>9 217 964,86</u>
<b>Aksjekapital</b>		
<b>311100</b> Share Capital	-500 000,00	-500 000,00
	<u>-500 000,00</u>	<u>-500 000,00</u>
<b>Annen egenkapital</b>		
<b>200500</b> Overført resultat	-8 091 340,43	-5 478 955,69
<b>313100</b> Retained Earnings	-8 934 169,31	-3 455 213,62
	<u>-17 025 509,74</u>	<u>-8 934 169,31</u>
<b>Utsatt skatt</b>		
<b>320100</b> Deferred Tax	748,00	4 180,00
	<u>748,00</u>	<u>4 180,00</u>
<b>Leverandørgjeld</b>		
<b>332210</b> Trade payables approved	-196 979 542,83	-14 647 167,30
	<u>-196 979 542,83</u>	<u>-14 647 167,30</u>

Orifarm Healthcare AS

Side 1



DocuSign Envelope ID: 37AAB3B5-75B5-4CA4-AD36-36718FC01A3B

## Balanse - spesifikasjon

Orifarm Healthcare AS

	2022	2021
<b>Betalbar skatt</b>		
<b>251300</b> betalbar skatt	-2 454 172,00	-1 655 832,00
	<u>-2 454 172,00</u>	<u>-1 655 832,00</u>
<b>Skyldige offentlige avgifter</b>		
<b>332587</b> VAT concer. EU purchase goods/services	0,00	45 148 009,43
<b>332588</b> VAT concer. EU purchase goods/services	0,00	-45 148 009,43
<b>332607</b> Outbound VAT - Norway	0,00	-26 742 497,10
<b>332608</b> Inbound VAT - Norway	0,00	7 228 277,65
<b>332609</b> VAT clearing - Norway	-22 804 426,21	-17,02
<b>332660</b> Norwegian customs	-940 000,00	2 038 610,00
	<u>-23 744 426,21</u>	<u>-17 475 626,47</u>
<b>Annen kortsiktig gjeld</b>		
<b>332162</b> NOK Bank Account	0,00	-18 866 769,13
<b>332325-DT</b> Intra-group - Orifarm Generics A/S (DK)	0,00	-60 142 709,67
<b>332515</b> Accrued expenses	-12 304 293,12	-7 780 401,51
	<u>-12 304 293,12</u>	<u>-86 789 880,31</u>

Orifarm Healthcare AS

Side 2