



ÅRSREGNSKAPET FOR REGNSKAPSÅRET 2022 - GENERELL INFORMASJON

Enheten

Organisasjonsnummer:	962 222 013
Organisasjonsform:	Stiftelse
Foretaksnavn:	STIFTELSEN STEINERSKOLEN I INDRE ØSTFOLD
Forretningsadresse:	Romsveien 10 1815 ASKIM

Regnskapsår

Årsregnskapets periode:	01.01.2022 - 31.12.2022
-------------------------	-------------------------

Konsern

Morselskap i konsern:	Nei
-----------------------	-----

Regnskapsregler

Regler for små foretak benyttet:	Ja
Benyttet ved utarbeidelsen av årsregnskapet til selskapet:	Regnskapslovens alminnelige regler

Årsregnskapet fastsatt av kompetent organ

Bekreftet av representant for selskapet:	Bjørnar Iversen
Dato for fastsettelse av årsregnskapet:	30.05.2023

Grunnlag for avgivelse

År 2022: Årsregnskapet er elektronisk innlevert
År 2021: Tall er hentet fra elektronisk innlevert årsregnskap fra 2022

Det er ikke krav til at årsregnskapet m.v. som sendes til Regnskapsregisteret er undertegnet. Kontrollen på at dette er utført ligger hos revisor/enhetens øverste organ. Sikkerheten ivaretas ved at innsender har rolle/rettighet for innsending av årsregnskapet via Altinn, og ved at det bekreftes at årsregnskapet er fastsatt av kompetent organ.

Brønnøysundregistrene, 17.07.2024



Resultatregnskap

Beløp i: NOK	Note	2022	2021
RESULTATREGNSKAP			
Inntekter			
Annen driftsinntekt	2, 3, 4, 5	26 252 374	24 230 535
Sum inntekter		26 252 374	24 230 535
Kostnader			
Varekostnad	4, 6	482 014	595 480
Lønnskostnad	4, 6, 7	19 534 798	18 582 578
Avskrivning av driftsmidler og immaterielle eiendeler	8	1 107 061	1 167 552
Annen driftskostnad	4, 6, 7	2 590 340	2 820 337
Sum kostnader		23 714 213	23 165 948
Driftsresultat		2 538 161	1 064 587
Finansinntekter og finanskostnader			
Annen renteinntekt		36 874	14 219
Annen finansinntekt	9	16 784	17 425
Sum finansinntekter		53 658	31 644
Annen rentekostnad		105 324	119 308
Sum finanskostnader		105 324	119 308
Netto finans	6	-51 667	-87 665
Ordinært resultat før skattekostnad		2 486 494	976 922
Skattekostnad på resultat			
Ordinært resultat etter skattekostnad		2 486 494	976 922
Årsresultat	5	2 486 494	976 922
Årsresultat etter minoritetsinteresser		2 486 494	976 922
Totalresultat		2 486 494	976 922
Overføringer og disponeringer			



Resultatregnskap

Beløp i: NOK	Note	2022	2021
Avsatt til annen egenkapital		2 486 494	976 922
Sum overføringer og disponeringer	10	2 486 494	976 922



Balanse

Beløp i: NOK	Note	2022	2021
BALANSE - EIENDELER			
Anleggsmidler			
Immaterielle eiendeler			
Varige driftsmidler			
Tomter, bygninger o.a. fast eiendom	11	17 392 108	12 630 701
Driftsløsøre, inventar o.a. utstyr		444 067	485 000
Sum varige driftsmidler	8	17 836 175	13 115 702
Finansielle anleggsmidler			
Investeringer i aksjer og andeler	9	261 000	261 000
Sum finansielle anleggsmidler		261 000	261 000
Sum anleggsmidler		18 097 175	13 376 702
Omløpsmidler			
Varer			
Fordringer			
Kundefordringer	12	325 369	147 313
Andre kortsiktige fordringer	12	1 155 932	337 526
Sum fordringer		1 481 301	484 839
Bankinnskudd, kontanter og lignende			
Bankinnskudd, kontanter o.l.	13	9 631 409	14 278 281
Sum bankinnskudd, kontanter og lignende		9 631 409	14 278 281
Sum omløpsmidler		11 112 710	14 763 120
SUM EIENDELER		29 209 885	28 139 822

BALANSE - EGENKAPITAL OG GJELD

Egenkapital

Innskutt egenkapital



Balanse

Beløp i: NOK	Note	2022	2021
Annen innskutt egenkapital	10	100 000	100 000
Sum innskutt egenkapital		100 000	100 000
Opptjent egenkapital			
Fond for vurderingsforskjeller	10		
Annen egenkapital	10	24 184 075	21 697 581
Sum opptjent egenkapital		24 184 075	21 697 581
Sum egenkapital	10	24 284 075	21 797 581
Gjeld			
Langsiktig gjeld			
Annen langsiktig gjeld			
Gjeld til kredittinstitusjoner	11		2 909 316
Sum annen langsiktig gjeld			2 909 316
Sum langsiktig gjeld		0	2 909 316
Kortsiktig gjeld			
Leverandørgjeld		1 562 026	411 592
Skyldig offentlige avgifter		1 205 454	1 340 919
Annen kortsiktig gjeld		2 158 331	1 680 414
Sum kortsiktig gjeld		4 925 810	3 432 924
Sum gjeld		4 925 810	6 342 241
SUM EGENKAPITAL OG GJELD		29 209 885	28 139 822



Brønnøysundregistrene

ÅRSREGNSKAP FOR REGNSKAPSÅRET 2022 - GENERELL INFORMASJON

Journalnummer: 2023 587680

Enheten

Organisasjonsnummer: 962 222 013
Organisasjonsform: Stiftelse
Foretaksnavn: STIFTELSEN STEINERSKOLEN I INDRE ØSTFOLD
Forretningsadresse: Romsveien 10
1815 ASKIM

Regnskapsår

Årsregnskapets periode: 01.01.2022 - 31.12.2022

Konsern

Morselskap i konsern: Nei

Regnskapsregler

Regler for små foretak benyttet: Ja
Benyttet ved utarbeidelsen av
årsregnskapet til selskapet: Regnskapslovens alminnelige regler

Årsregnskapet fastsatt av kompetent organ

Bekreftet av representant for selskapet: Bjørnar Iversen
Dato for fastsettelse av årsregnskapet: 30.05.2023

Grunnlag for avgivelse

År 2022: Årsregnskap er elektronisk innlevert.
År 2021: Tall er hentet fra elektronisk innlevert årsregnskap fra 2022.

Det er ikke krav til at årsregnskapet m.v. som sendes til Regnskapsregisteret er undertegnet. Kontrollen på at dette er utført ligger hos revisor/enhetens øverste organ. Sikkerheten ivaretas ved at innsender har rolle/rettighet for innsending av årsregnskapet via Altinn, og ved at det bekreftes at årsregnskapet er fastsatt av kompetent organ.

Brønnøysundregistrene, 18.07.2023



Organisasjonsnr: 962 222 013
STIFTELSEN STEINERSKOLEN I INDRE
ØSTFOLD

RESULTATREGNSKAP

Beløp i: NOK	Note	2022	2021
RESULTATREGNSKAP			
Inntekter			
Annen driftsinntekt	2, 3, 4,	26 252 374	24 230 535
Sum inntekter		26 252 374	24 230 535
Kostnader			
Varekostnad	4, 6	482 014	595 480
Lønnskostnad	4, 6, 7	19 534 798	18 582 578
Avskrivning av driftsmidler og immaterielle eiendeler	8	1 107 061	1 167 552
Annen driftskostnad	4, 6, 7	2 590 340	2 820 337
Sum kostnader		23 714 213	23 165 948
Driftsresultat		2 538 161	1 064 587
Finansinntekter og finanskostnader			
Annen renteinntekt		36 874	14 219
Annen finansinntekt	9	16 784	17 425
Sum finansinntekter		53 658	31 644
Annen rentekostnad		105 324	119 308
Sum finanskostnader		105 324	119 308
Netto finans	6	-51 667	-87 665
Ordinært resultat før skattekostnad		2 486 494	976 922
Skattekostnad på resultat			
Ordinært resultat etter skattekostnad		2 486 494	976 922
Årsresultat	5	2 486 494	976 922
Årsresultat etter minoritetsinteresser		2 486 494	976 922
Totalresultat		2 486 494	976 922
Overføringer og disponeringer			
Avsatt til annen egenkapital		2 486 494	976 922
Sum overføringer og disponeringer	10	2 486 494	976 922



Organisasjonsnr: 962 222 013
STIFTELSEN STEINERSKOLEN I INDRE
ØSTFOLD

BALANSE

Beløp i: NOK **Note** **2022** **2021**

BALANSE - EIENDELER

Anleggsmidler Immaterielle eiendeler

Varige driftsmidler

Tomter, bygninger o.a.

fast eiendom 11 17 392 108 12 630 701

Driftsløsøre, inventar o.

a. utstyr 444 067 485 000

Sum varige driftsmidler 8 17 836 175 13 115 702

Finansielle anleggsmidler

Investeringer i aksjer og

andeler 9 261 000 261 000

Sum finansielle anleggsmidler 261 000 261 000

Sum anleggsmidler 18 097 175 13 376 702

Omløpsmidler

Varer

Fordringer

Kundefordringer 12 325 369 147 313

Andre kortsiktige

fordringer 12 1 155 932 337 526

Sum fordringer 1 481 301 484 839

Bankinnskudd, kontanter og lignende

Bankinnskudd, kontanter o.

l. 13 9 631 409 14 278 281

Sum bankinnskudd,

kontanter og lignende 9 631 409 14 278 281

Sum omløpsmidler 11 112 710 14 763 120

SUM EIENDELER 29 209 885 28 139 822

BALANSE - EGENKAPITAL OG GJELD

Egenkapital

Innskutt egenkapital

Annen innskutt egenkapital 10 100 000 100 000

Sum innskutt egenkapital 100 000 100 000



Opptjent egenkapital			
Fond for			
vurderingsforskjeller	10		
Annen egenkapital	10	24 184 075	21 697 581
Sum opptjent egenkapital		24 184 075	21 697 581
Sum egenkapital	10	24 284 075	21 797 581
Gjeld			
Langsiktig gjeld			
Annen langsiktig gjeld			
Gjeld til			
kredittinstitusjoner	11		2 909 316
Sum annen langsiktig gjeld			2 909 316
Sum langsiktig gjeld		0	2 909 316
Kortsiktig gjeld			
Leverandørgjeld		1 562 026	411 592
Skyldig offentlige avgifter		1 205 454	1 340 919
Annen kortsiktig gjeld		2 158 331	1 680 414
Sum kortsiktig gjeld		4 925 810	3 432 924
Sum gjeld		4 925 810	6 342 241
SUM EGENKAPITAL OG GJELD		29 209 885	28 139 822



Organisasjonsnr: 962 222 013
STIFTELSEN STEINERSKOLEN I INDRE
ØSTFOLD

NOTEOPPLYSNINGER - SELSKAP - alle poster oppgitt i hele tall

Note
6

Antall årsverk i regnskapsåret
32.91

<u>Sum</u>	<u>Beløp</u>
<u>Balanseført verdi 31.12.</u>	<u>Varige driftsmidler Immaterielle eiend.</u>

Konsernregnskap

Morselskapet sitt navn

Forretningskontor for morselskapet

Begrunnelse for at datterselskap er utelatt fra konsolideringen

<u>Samlet beløp - tilknyttet selskap</u>	<u>Årets</u>	<u>Fjorårets</u>
--	--------------	------------------

<u>Samlet beløp - foretak i samme konsern</u>	<u>Årets</u>	<u>Fjorårets</u>
---	--------------	------------------

<u>Samlet beløp - foretak i samme konsern</u>	<u>Årets</u>	<u>Fjorårets</u>
---	--------------	------------------

<u>Samlet beløp - felles kontrollert virksomhet</u>	<u>Årets</u>	<u>Fjorårets</u>
---	--------------	------------------

<u>Pantstillelse</u>	<u>Beløp</u>
----------------------	--------------

<u>Beholdning av egne aksjer</u>	<u>Antall</u>	<u>Pålydende</u>	<u>Andel av aksjek.</u>
----------------------------------	---------------	------------------	-------------------------



Årsregnskap 2022

Stiftelsen Steinerskolen I Indre Østfold



Resultatregnskap
Stiftelsen Steinerskolen I Indre Østfold

Driftsinntekter og driftskostnader	Note	2022	2021
Annen driftsinntekt	2, 3, 4, 5	26 252 374	24 230 535
Sum driftsinntekter		26 252 374	24 230 535
Varekostnad	4, 6	482 014	595 480
Lønnskostnad	4, 6, 7	19 534 798	18 582 578
Avskrivning av driftsmidler og immaterielle eiendeler	8	1 107 061	1 167 552
Annen driftskostnad	4, 6, 7	2 590 340	2 820 337
Sum driftskostnader		23 714 213	23 165 948
Driftsresultat		2 538 161	1 064 587
Finansinntekter og finanskostnader			
Annen renteinntekt		36 874	14 219
Annen finansinntekt	9	16 784	17 425
Annen rentekostnad		105 324	119 308
Resultat av finansposter	6	-51 667	-87 665
Resultat før skattekostnad		2 486 494	976 922
Skattekostnad på resultat		0	0
Resultat		2 486 494	976 922
Årsresultat	5	2 486 494	976 922
Overføringer			
Avsatt til annen egenkapital		2 486 494	976 922
Sum overføringer	10	2 486 494	976 922



Balanse

Stiftelsen Steinerskolen I Indre Østfold

Eiendeler	Note	2022	2021
Anleggsmidler			
<i>Varige driftsmidler</i>			
Tomter, bygninger o.a. fast eiendom	11	17 392 108	12 630 701
Driftsløsøre, inventar o.a. utstyr		444 067	485 000
Sum varige driftsmidler	8	17 836 175	13 115 702
<i>Finansielle anleggsmidler</i>			
Investeringer i aksjer og andeler	9	261 000	261 000
Sum finansielle anleggsmidler		261 000	261 000
Sum anleggsmidler		18 097 175	13 376 702
Omløpsmidler			
<i>Fordringer</i>			
Kundefordringer	12	325 369	147 313
Andre kortsiktige fordringer	12	1 155 932	337 526
Sum fordringer		1 481 301	484 839
<i>Bankinnskudd, kontanter o.l</i>			
Bankinnskudd, kontanter o.l.	13	9 631 409	14 278 281
Sum bankinnskudd, kontanter o.l		9 631 409	14 278 281
Sum omløpsmidler		11 112 710	14 763 120
Sum eiendeler		29 209 885	28 139 822




Balanse


Stiftelsen Steinerskolen I Indre Østfold


Egenkapital og gjeld	Note	2022	2021
Egenkapital			
<i>Innskutt egenkapital</i>			
Grunnkapital	10	100 000	100 000
Sum grunnkapital		100 000	100 000
<i>Opptjent egenkapital</i>			
Annen egenkapital	10	24 184 075	21 697 581
Sum opptjent egenkapital		24 184 075	21 697 581
Sum egenkapital	10	24 284 075	21 797 581
Gjeld			
<i>Annen langsiktig gjeld</i>			
Gjeld til kredittinstitusjoner	11	0	2 909 316
Sum annen langsiktig gjeld		0	2 909 316
<i>Kortsiktig gjeld</i>			
Leverandørgjeld		1 562 026	411 592
Skyldig offentlige avgifter		1 205 454	1 340 919
Annen kortsiktig gjeld		2 158 331	1 680 414
Sum kortsiktig gjeld		4 925 810	3 432 924
Sum gjeld		4 925 810	6 342 241
Sum egenkapital og gjeld		29 209 885	28 139 822


Askim, 30.05.2023

Styret i Stiftelsen Steinerskolen I Indre Østfold



Bjørnar Iversen
styreleder


Elisabeth Anderssen
nestleder


Eva Lill Blørstad
styremedlem


Chawan Hussaini
styremedlem


Lise Bergljot Håseth Gundersen
daglig leder


Jennie Lippestad Johansen
styremedlem



Noter til regnskapet 2022

Regnskapsprinsipper

Årsregnskapet er satt opp i samsvar med regnskapsloven, og god regnskapsskikk for små foretak. Det er utarbeidet etter norske regnskapsstandarder, men hvor særreglene i Privatskoleloven og tilhørende økonomiforskrift er hensyntatt når det gjelder avsetning til investeringsfond og spesielle notekrav.

Driftsinntekter og kostnader

Inntektsføring skjer etter opptjeningsprinsippet som normalt vil være leveringstidspunktet for varer og tjenester. Kostnader medtas etter sammenstillingsprinsippet, dvs. at kostnader medtas i samme periode som tilhørende inntekter inntektsføres.

Tilskudd inntektsføres i perioden tilskuddet er tildelt for.

Hovedregel for vurdering og klassifisering av eiendeler og gjeld

Eiendeler bestemt til varig eie eller bruk er klassifisert som anleggsmidler. Andre eiendeler er klassifisert som omløpsmidler. Fordringer som skal tilbakebetales innen et år er uansett klassifisert som omløpsmidler. Ved klassifisering av kortsiktig og langsiktig gjeld er analoge kriterier lagt til grunn.

Anleggsmidler vurderes til anskaffelseskost, men nedskrives til virkelig verdi når verdifallet forventes ikke å være forbigående. Anleggsmidler med begrenset økonomisk levetid avskrives planmessig. Langsiktig gjeld balanseføres til nominelt mottatt beløp på etableringstidspunktet.

Omløpsmidler vurderes til laveste av anskaffelseskost og virkelig verdi. Kortsiktig gjeld balanseføres til nominelt mottatt beløp på etableringstidspunktet.

Enkelte poster er vurdert etter andre regler. Postene det gjelder vil være blant de postene som omhandles nedenfor.

Varige driftsmidler

Varige driftsmidler avskrives over forventet økonomisk levetid. Avskrivningene er som hovedregel fordelt lineært over antatt økonomisk levetid.

Aksjer i andre selskaper (omløpsaksjer)

Aksjer som inngår i en handelsportefølje vurderes til virkelig verdi på balansedagen. Andre omløpsaksjer vurderes til det laveste av gjennomsnittlig anskaffelseskost og virkelig verdi på balansedagen.

Fordringer

Kundefordringer og andre fordringer oppføres til pålydende etter fradrag for avsetning til forventet tap. Avsetning til tap gjøres på grunnlag av en individuelt vurdering av de enkelte fordringene. I tillegg gjøres det for øvrige kundefordringer en uspesifisert avsetning for å dekke antatt tap.

Pensjoner

Pensjonsforpliktelser finansiert over driften er beregnet og balanseført under avsetning for forpliktelser. Pensjonsordninger finansiert via sikrede ordninger er ikke balanseført. Pensjonspremien anses i disse tilfeller som pensjonskostnad og klassifiseres sammen med lønnskostnader.

Skatt

Stiftelsen er ikke skattepliktig.



Noter til regnskapet 2022

Note 1 Transaksjoner med nærstående parter

Ytelser til ledende ansatte er omtalt i note 7. Utover dette har det ikke vært transaksjoner med nærstående i 2022.

Note 2 Annen driftsinntekt

Driftsinntekter	2022	2021
Statsstøtte	16 444 483	16 064 150
Statsstøtte overført fra foregående år iht Økonomiforskriften	0	0
Kommunale / Fylkeskommunale tilskudd	7 107 837	5 680 025
Skolepenger	1 662 857	1 483 600
Melkepenger / kantine	17 145	18 765
Diverse andre inntekter / tilskudd	507 127	566 439
Foreldreinnbetaling SFO	512 925	417 556
Sum	26 252 374	24 230 535

Fordeling driftsinntekt mellom skole og SFO	Skole	SFO	Sum 2022
Statsstøtte	16 444 483	0	16 444 483
Kommunale / Fylkeskommunale tilskudd	7 107 837	0	7 107 837
Skolepenger	1 662 857	0	1 662 857
Melkepenger / kantine	17 145	0	17 145
Diverse andre inntekter / tilskudd	507 127	0	507 127
Foreldreinnbetaling SFO	0	512 925	512 925
Sum	25 739 448	512 925	26 252 374

Note 3 Skolepenger

Skolepengesatsen var på kr 1 600 per måned i vårsemesteret, og kr 1 600 per måned i høstsemesteret i 2022. Det betales skolepenger for 11 måneder i året.

Skolen opererer med søskenmoderasjon. Totale skolepenger for familier med 2 eller 3 barn på skolen betalte hhv kr 2 400 og kr 2 800.

Note 4 Resultatregnskap for SFO

Resultatregnskap SFO	2022	2021
Foreldreinnbetaling SFO	511 941	417 556
Andre inntekter/tilskudd/gaver	0	0
Sum inntekter	511 941	417 556
Varekostnader	36 127	22 158
Lønnskostnader	452 692	359 524
Driftskostnader	20 830	24 403
Finansposter (netto)	-380	0
Sum kostnader	509 269	406 085

Stiftelsen Steinerskolen i Indre Østfold



Noter til regnskapet 2022

Resultat SFO	2 672	11 471
---------------------	--------------	---------------

Note 5 Offentlige finansieringskilder

Bidragster	Formål	Beløp
Utdanningsdirektoratet	Statstilskudd til skolen	16 444 483
Utdanningsdirektoratet	Andre tilskudd til skolen	481 927
Indre Østfold	Kommunalt tilskudd til spesialundervisning	6 045 705
Vestby Kommune	Kommunalt tilskudd til spesialundervisning	361 929
Skiptvedt Kommune	Kommunalt tilskudd til spesialundervisning	426 208
Aurskog-Høland og Rømskog kommune	Kommunalt tilskudd til spesialundervisning	212 720
Sarpsborg kommune	Kommunalt tilskudd til spesialundervisning	61 275
Sum		24 034 247

Stiftelsen overfører kr 2 486 494 til annen egenkapital for 2022. Disponering av årets resultat kr 2 486 494 (15,1%) er innenfor begrensningen på 25% av statstilskudd jf Økonomiforskriften § 6-3.



Noter til regnskapet 2022

Note 6 Fordeling av felleskostnader

Arealbaserte kostnader

Arealbaserte felleskostnader slik som strøm, renhold osv. er fordelt etter brukstid og areal på følgende måte:

Andel av leid areal som benyttes av SFO:	2,8 %
Andel av tid som SFO benytter seg av dette arealet:	40,0 %
Total andel av arealbaserte felleskostnader som tilfaller SFO:	1,1 %

Øvrige felleskostnader

Øvrige kostnader slik som telefon, kontormateriell etc. er fordelt etter SFO sin andel av arealbaserte felleskostnader, og er fordelt med 1,1 %.

Regnskap og revisjon

SFOs andel av totalomsetning utgjør 1,95%. Vi har ansett dette som en fornuftig fordeling av kostnadene for regnskap og revisjon.

Fordeling kostnader og netto finansposter	Skole	SFO	Totalt
Varekostnader	445 887	36 127	482 014
Lønnskostnader	19 082 106	452 692	19 534 798
Driftskostnader	2 569 510	20 830	2 590 340
<u>Netto finans</u>	<u>-51 287</u>	<u>-380</u>	<u>-51 667</u>
Sum	22 046 216	509 269	22 555 485



Noter til regnskapet 2022

Note 7 Lønnskostnader, antall ansatte, godtgjørelser, lån til ansatte m.m.

<u>Lønnskostnader</u>	<u>2022</u>	<u>2021</u>
Lønninger til ansatte	14 317 327	11 947 836
Feriepenger	1 711 957	1 484 486
Styrehonorar	39 180	32 852
Arbeidsgiveravgift	2 395 860	2 275 503
Pensjonskostnader	1 387 618	1 380 148
Refunderte sykepenger	-469 915	-264 154
Etterutdanning personale	17 600	21 314
Andre ytelser	135 171	151 000
Sum	19 534 798	17 028 986

Gjennomsnittlig antall årsverk: 30

<u>Ytelser til ledende personer</u>	<u>Daglig leder</u>	<u>Styre</u>
Lønn	650 387	
Annen godtgjørelse	870	
Styregodtgjørelse		39 180

Pensjonsforpliktelser

Pensjonskostnad dekker livsvarig pensjon på 66% av lønn - uførepensjon, ektefellepensjon og barnpensjon.

Skolen er pliktig til å ha tjenstepensjonsordning etter lov om obligatorisk tjenstepensjon. Skolens pensjonsordninger tilfredsstiller kravene i denne lov.

Antall ansatte med i ordningen per 2022: 34

Kostnadsførte pensjonspremie for 2022: 1 387 618

Stiftelsen har ingen midler inntilstående på pensjonspremiefond.

Revisor

Kostnadsførte honorarer til revisor for 2022 utgjør kr 123 613

Lovpålagt revisjon	85 163
Teknisk bistand årsregnskap	38 450
Andre tjenester (attestasjoner og annen bistand)	
Sum	123 613



Noter til regnskapet 2022

Note 8 Anleggsmidler

	Driftsbygning	Tomt uteareal
Anskaffelseskost pr. 01.01.22	5 098 724	1 065 600
+ Tilgang kjøpte driftsmidler		
= Anskaffelseskost 31.12.22	5 098 724	1 065 600
Akkumulerte avskrivninger 31.12.22	2 246 474	150 076
= Bokført verdi 31.12.22	2 852 250	915 524
Årets ordinære avskrivninger	237 890	10 800
Økonomisk levetid	5-25 år	15 år

	Teknisk installasjon	Inventar og utstyr
Anskaffelseskost pr. 01.01.22	3 452 050	2 201 291
+ Tilgang kjøpte driftsmidler		49 018
= Anskaffelseskost 31.12.22	3 452 050	2 250 309
Akkumulerte avskrivninger 31.12.22	2 955 695	1 591 060
= Bokført verdi 31.12.22	496 355	659 249
Årets ordinære avskrivninger	210 270	145 531
Økonomisk levetid	15 år	3-15 år

	HV-bygget - Solberget	Lager og drivhus
Anskaffelseskost pr. 01.01.22	11 133 827	1 033 324
+ Tilgang kjøpte driftsmidler		
= Anskaffelseskost 31.12.22	11 133 827	1 033 324
Akkumulerte avskrivninger 31.12.22	4 717 800	315 070
= Bokført verdi 31.12.22	6 416 026	718 254
Årets ordinære avskrivninger	438 250	64 320
Økonomisk levetid	5-25 år	10-25 år

	Anlegg under utførelse	Sum
Anskaffelseskost pr. 01.01.22		23 984 815
+ Tilgang kjøpte driftsmidler	5 778 516	5 827 535
= Anskaffelseskost 31.12.22	5 778 516	29 812 349
Akkumulerte avskrivninger 31.12.22		11 976 175
= Bokført verdi 31.12.22	5 778 516	17 836 175
Årets ordinære avskrivninger		1 107 061
Økonomisk levetid	25 år	

Anlegg under oppføring gjelder bygging av nytt skolebygg som forventes å være ferdigstilt høsten 2023.



Noter til regnskapet 2022

Note 9 Investeringer

Grunnfondbevis	2022	2021
Grunnfondbevis i Cultura - 75 bevis à kr 1 000	75 000	75 000
Grunnfondbevis i forb. med kjøp av HV-huset - 186 bevis à kr 1 000	186 000	186 000
Sum	261 000	261 000

Total anskaffelseskostnad for investeringene er kr 261 000. Virkelig verdi av investeringene er høyere enn anskaffelseskostnad.

Note 10 Egenkapital

	Grunnkapital	Annen egenkapital	Sum egenkapital
Pr. 01.01	100 000	21 697 581	21 797 581
Årets resultat		2 486 494	2 486 494
Pr 31.12	100 000	24 184 075	24 284 075

Stiftelsen overfører kr 2 486 494 til annen egenkapital for 2022.

Disponering av årets resultat kr 2 486 494(15,1%) er innenfor begrensningen på 25% av statstilskudd jf Økonomiforskriften § 6-3.

Note 11 Pantstillelser, garantier og langsiktig gjeld

Gjeld som er sikret ved pant o.l.	2022	2021
2243 - Cultura lån	0	2 909 316
Sum	0	2 909 316

Stiftelsen har ingen langsiktig gjeld, pantstillelser eller garantier pr 31.12.



Noter til regnskapet 2022

Note 12 Andre fordringer

Andre fordringer - pålydende	2022	2021
Utestående foreldreinnbetaling - skolen og SFO	391 369	206 313
Utestående komm. tilskudd	0	0
Forskuddbetalte kostnader	148 988	35 685
Merverdiavgift til gode	1 010 800	174 304
Sum andre fordringer	1 551 157	416 302

Det er avsatt kr 66 000 for usikre fordringer per 31.12.2022.

Note 13 Bundne midler

Skattetrekk	2022	2021
Skyldig skattetrekk per 31.12	659 739	653 959
Bundne skattetrekksmidler per 31.12	671 739	956 615



BDO AS
Bernt Ankers gate 17
1534 Moss

Uavhengig revisors beretning

Til styret i Stiftelsen Steinerskolen I Indre Østfold

Uttalelse om årsregnskapet

Konklusjon

Vi har revidert årsregnskapet til Stiftelsen Steinerskolen I Indre Østfold.

Årsregnskapet består av:

- Balanse per 31. desember 2022
- Resultatregnskap for 2022
- Noter til årsregnskapet, herunder et sammendrag av viktige regnskapsprinsipper.

Etter vår mening:

- Oppfyller årsregnskapet gjeldende lovkrav, og
- Gir årsregnskapet et rettviseende bilde av stiftelsens finansielle stilling per 31. desember 2022, og av dens resultater for regnskapsåret avsluttet per denne datoen i samsvar med regnskapslovens regler og god regnskapsskikk i Norge.

Grunnlag for konklusjonen

Vi har gjennomført revisjonen i samsvar med International Standards on Auditing (ISA-ene). Våre oppgaver og plikter i henhold til disse standardene er beskrevet nedenfor under Revisors oppgaver og plikter ved revisjonen av årsregnskapet. Vi er uavhengige av stiftelsen i samsvar med kravene i relevante lover og forskrifter i Norge og International Code of Ethics for Professional Accountants (inkludert internasjonale uavhengighetsstandarder) utstedt av International Ethics Standards Board for Accountants (IESBA-reglene), og vi har overholdt våre øvrige etiske forpliktelser i samsvar med disse kravene. Innhentet revisjonsbevis er etter vår vurdering tilstrekkelig og hensiktsmessig som grunnlag for vår konklusjon.

Styret og daglig leders ansvar for årsregnskapet

Styret og daglig leder (ledelsen) er ansvarlig for å utarbeide årsregnskapet og for at det gir et rettviseende bilde i samsvar med regnskapslovens regler og god regnskapsskikk i Norge. Ledelsen er også ansvarlig for slik intern kontroll som den finner nødvendig for å kunne utarbeide et årsregnskap som ikke inneholder vesentlig feilinformasjon, verken som følge av misligheter eller utilsiktede feil.

Ved utarbeidelsen av årsregnskapet må ledelsen ta standpunkt til stiftelsens evne til fortsatt drift og opplyse om forhold av betydning for fortsatt drift. Forutsetningen om fortsatt drift skal legges til grunn for årsregnskapet så lenge det ikke er sannsynlig at virksomheten vil bli avvirket.

Revisors oppgaver og plikter ved revisjonen av årsregnskapet

Vårt mål er å oppnå betryggende sikkerhet for at årsregnskapet som helhet ikke inneholder vesentlig feilinformasjon, verken som følge av misligheter eller utilsiktede feil, og å avgjøre en revisjonsberetning som inneholder vår konklusjon. Betryggende sikkerhet er en høy grad av sikkerhet, men ingen garanti for at en revisjon utført i samsvar med ISA-ene, alltid vil avdekke vesentlig feilinformasjon. Feilinformasjon kan oppstå som følge av misligheter eller utilsiktede feil. Feilinformasjon er å anse som vesentlig dersom den enkeltvis eller samlet med rimelighet kan



forventes å påvirke de økonomiske beslutningene som brukerne foretar på grunnlag av årsregnskapet.

For videre beskrivelse av revisors oppgaver og plikter vises det til:
<https://revisorforeningen.no/revisjonsberetninger>

Uttalelse om andre lovmessige krav

Konklusjon om forvaltning

Basert på vår revisjon av årsregnskapet som beskrevet ovenfor, og kontrollhandlinger vi har funnet nødvendig i henhold til internasjonal standard for attestasjonsoppdrag (ISAE) 3000 «Attestasjonsoppdrag som ikke er revisjon eller forenklet revisorkontroll av historisk finansiell informasjon», mener vi at stiftelsen er forvaltet i samsvar med lov, stiftelsens formål og vedtektene for øvrig.

BDO AS

Trine Gulestø
statsautorisert revisor
(elektronisk signert)

Pennco Dokumentnøkkel: QOEYE-2IHYO-L7MXA-TED4C-LASH3-BVL4N



PENNEO

Signaturene i dette dokumentet er juridisk bindende. Dokument signert med "Penneo™ - sikker digital signatur".
De signerende parter sin identitet er registrert, og er listet nedenfor.

"Med min signatur bekrefter jeg alle datoer og innholdet i dette dokument."

Trine Gulestø

Partner

På vegne av: BDO AS

Serienummer: 9578-5990-4-2300465

IP: 103.170.xxx.xxx

2023-05-31 18:16:11 UTC



Penneo Dokumentnøkkel: Q0EYE-2IHYO-L7MXA-TED4C-LASH3-BVL4N

Dokumentet er signert digitalt, med **Penneo.com**. Alle digitale signatur-data i dokumentet er sikret og validert av den datamaskin-utregnede hash-verdien av det opprinnelige dokument. Dokumentet er låst og tids-stemplet med et sertifikat fra en betrodd tredjepart. All kryptografisk bevis er integrert i denne PDF, for fremtidig validering (hvis nødvendig).

Hvordan bekrefter at dette dokumentet er originalen?

Dokumentet er beskyttet av ett Adobe CDS sertifikat. Når du åpner dokumentet i

Adobe Reader, skal du kunne se at dokumentet er sertifisert av **Penneo e-signature service <penneo@penneo.com>**. Dette garanterer at innholdet i dokumentet ikke har blitt endret.

Det er lett å kontrollere de kryptografiske beviser som er lokalisert inne i dokumentet, med Penneo validator - <https://penneo.com/validator>



Årsregnskap 2022

Stiftelsen Steinerskolen I Indre Østfold



Resultatregnskap
Stiftelsen Steinerskolen I Indre Østfold

Driftsinntekter og driftskostnader	Note	2022	2021
Annen driftsinntekt	2, 3, 4, 5	26 252 374	24 230 535
Sum driftsinntekter		26 252 374	24 230 535
Varekostnad	4, 6	482 014	595 480
Lønnskostnad	4, 6, 7	19 534 798	18 582 578
Avskrivning av driftsmidler og immaterielle eiendeler	8	1 107 061	1 167 552
Annen driftskostnad	4, 6, 7	2 590 340	2 820 337
Sum driftskostnader		23 714 213	23 165 948
Driftsresultat		2 538 161	1 064 587
Finansinntekter og finanskostnader			
Annen renteinntekt		36 874	14 219
Annen finansinntekt	9	16 784	17 425
Annen rentekostnad		105 324	119 308
Resultat av finansposter	6	-51 667	-87 665
Resultat før skattekostnad		2 486 494	976 922
Skattekostnad på resultat		0	0
Resultat		2 486 494	976 922
Årsresultat	5	2 486 494	976 922
Overføringer			
Avsatt til annen egenkapital		2 486 494	976 922
Sum overføringer	10	2 486 494	976 922



Balanse

Stiftelsen Steinerskolen I Indre Østfold

Eiendeler	Note	2022	2021
Anleggsmidler			
<i>Varige driftsmidler</i>			
Tomter, bygninger o.a. fast eiendom	11	17 392 108	12 630 701
Driftsløsøre, inventar o.a. utstyr		444 067	485 000
Sum varige driftsmidler	8	17 836 175	13 115 702
<i>Finansielle anleggsmidler</i>			
Investeringer i aksjer og andeler	9	261 000	261 000
Sum finansielle anleggsmidler		261 000	261 000
Sum anleggsmidler		18 097 175	13 376 702
Omløpsmidler			
<i>Fordringer</i>			
Kundefordringer	12	325 369	147 313
Andre kortsiktige fordringer	12	1 155 932	337 526
Sum fordringer		1 481 301	484 839
<i>Bankinnskudd, kontanter o.l</i>			
Bankinnskudd, kontanter o.l.	13	9 631 409	14 278 281
Sum bankinnskudd, kontanter o.l		9 631 409	14 278 281
Sum omløpsmidler		11 112 710	14 763 120
Sum eiendeler		29 209 885	28 139 822



Balanse

Stiftelsen Steinerskolen I Indre Østfold

Egenkapital og gjeld	Note	2022	2021
Egenkapital			
<i>Innskutt egenkapital</i>			
Grunnkapital	10	100 000	100 000
Sum grunnkapital		100 000	100 000
<i>Opptjent egenkapital</i>			
Annen egenkapital	10	24 184 075	21 697 581
Sum opptjent egenkapital		24 184 075	21 697 581
Sum egenkapital	10	24 284 075	21 797 581
Gjeld			
<i>Annen langsiktig gjeld</i>			
Gjeld til kredittinstitusjoner	11	0	2 909 316
Sum annen langsiktig gjeld		0	2 909 316
<i>Kortsiktig gjeld</i>			
Leverandørgjeld		1 562 026	411 592
Skyldig offentlige avgifter		1 205 454	1 340 919
Annen kortsiktig gjeld		2 158 331	1 680 414
Sum kortsiktig gjeld		4 925 810	3 432 924
Sum gjeld		4 925 810	6 342 241
Sum egenkapital og gjeld		29 209 885	28 139 822

Askim, 30.05.2023

Styret i Stiftelsen Steinerskolen I Indre Østfold

Bjørnar Iversen
styreleder

Elisabeth Anderssen
nestleder

Eva Lill Blørstad
styremedlem

Chawan Hussaini
styremedlem

Lise Bergljot Håseth Gundersen
daglig leder

Jennie Lippestad Johansen
styremedlem



Noter til regnskapet 2022

Regnskapsprinsipper

Årsregnskapet er satt opp i samsvar med regnskapsloven, og god regnskapsskikk for små foretak. Det er utarbeidet etter norske regnskapsstandarder, men hvor særreglene i Privatskoleloven og tilhørende økonomiforskrift er hensyntatt når det gjelder avsetning til investeringsfond og spesielle notekrav.

Driftsinntekter og kostnader

Inntektsføring skjer etter opptjeningsprinsippet som normalt vil være leveringstidspunktet for varer og tjenester. Kostnader medtas etter sammenstillingsprinsippet, dvs. at kostnader medtas i samme periode som tilhørende inntekter inntektsføres.

Tilskudd inntektsføres i perioden tilskuddet er tildelt for.

Hovedregel for vurdering og klassifisering av eiendeler og gjeld

Eiendeler bestemt til varig eie eller bruk er klassifisert som anleggsmidler. Andre eiendeler er klassifisert som omløpsmidler. Fordringer som skal tilbakebetales innen et år er uansett klassifisert som omløpsmidler. Ved klassifisering av kortsiktig og langsiktig gjeld er analoge kriterier lagt til grunn.

Anleggsmidler vurderes til anskaffelseskost, men nedskrives til virkelig verdi når verdifallet forventes ikke å være forbigående. Anleggsmidler med begrenset økonomisk levetid avskrives planmessig. Langsiktig gjeld balanseføres til nominelt mottatt beløp på etableringstidspunktet.

Omløpsmidler vurderes til laveste av anskaffelseskost og virkelig verdi. Kortsiktig gjeld balanseføres til nominelt mottatt beløp på etableringstidspunktet.

Enkelte poster er vurdert etter andre regler. Postene det gjelder vil være blant de postene som omhandles nedenfor.

Varige driftsmidler

Varige driftsmidler avskrives over forventet økonomisk levetid. Avskrivningene er som hovedregel fordelt lineært over antatt økonomisk levetid.

Aksjer i andre selskaper (omløpsaksjer)

Aksjer som inngår i en handelsportefølje vurderes til virkelig verdi på balansedagen. Andre omløpsaksjer vurderes til det laveste av gjennomsnittlig anskaffelseskost og virkelig verdi på balansedagen.

Fordringer

Kundefordringer og andre fordringer oppføres til pålydende etter fradrag for avsetning til forventet tap. Avsetning til tap gjøres på grunnlag av en individuell vurdering av de enkelte fordringene. I tillegg gjøres det for øvrige kundefordringer en uspesifisert avsetning for å dekke antatt tap.

Pensjoner

Pensjonsforpliktelser finansiert over driften er beregnet og balanseført under avsetning for forpliktelser. Pensjonsordninger finansiert via sikrede ordninger er ikke balanseført. Pensjonspremien anses i disse tilfeller som pensjonskostnad og klassifiseres sammen med lønnskostnader.

Skatt

Stiftelsen er ikke skattepliktig.



Noter til regnskapet 2022

Note 1 Transaksjoner med nærstående parter

Ytelser til ledende ansatte er omtalt i note 7. Utover dette har det ikke vært transaksjoner med nærstående i 2022.

Note 2 Annen driftsinntekt

Driftsinntekter	2022	2021
Statsstøtte	16 444 483	16 064 150
Statsstøtte overført fra foregående år iht Økonomiforskriften	0	0
Kommunale / Fylkeskommunale tilskudd	7 107 837	5 680 025
Skolepenger	1 662 857	1 483 600
Melkepenger / kantine	17 145	18 765
Diverse andre inntekter / tilskudd	507 127	566 439
Foreldreinnbetaling SFO	512 925	417 556
Sum	26 252 374	24 230 535

Fordeling driftsinntekt mellom skole og SFO	Skole	SFO	Sum 2022
Statsstøtte	16 444 483	0	16 444 483
Kommunale / Fylkeskommunale tilskudd	7 107 837	0	7 107 837
Skolepenger	1 662 857	0	1 662 857
Melkepenger / kantine	17 145	0	17 145
Diverse andre inntekter / tilskudd	507 127	0	507 127
Foreldreinnbetaling SFO	0	512 925	512 925
Sum	25 739 448	512 925	26 252 374

Note 3 Skolepenger

Skolepengesatsen var på kr 1 600 per måned i vårsemesteret, og kr 1 600 per måned i høstsemesteret i 2022. Det betales skolepenger for 11 måneder i året.

Skolen opererer med søskenmoderasjon. Totale skolepenger for familier med 2 eller 3 barn på skolen betalte hhv kr 2 400 og kr 2 800.

Note 4 Resultatregnskap for SFO

Resultatregnskap SFO	2022	2021
Foreldreinnbetaling SFO	511 941	417 556
Andre inntekter/tilskudd/gaver	0	0
Sum inntekter	511 941	417 556
Varekostnader	36 127	22 158
Lønnskostnader	452 692	359 524
Driftskostnader	20 830	24 403
Finansposter (netto)	-380	0
Sum kostnader	509 269	406 085

Stiftelsen Steinerskolen I Indre Østfold



Noter til regnskapet 2022

Resultat SFO	2 672	11 471
---------------------	--------------	---------------

Note 5 Offentlige finansieringskilder

Bidragster	Formål	Beløp
Utdanningsdirektoratet	Statstilskudd til skolen	16 444 483
Utdanningsdirektoratet	Andre tilskudd til skolen	481 927
Indre Østfold	Kommunalt tilskudd til spesialundervisning	6 045 705
Vestby Kommune	Kommunalt tilskudd til spesialundervisning	361 929
Skiptvedt Kommune	Kommunalt tilskudd til spesialundervisning	426 208
Aurskog-Høland og Rømskog kommune	Kommunalt tilskudd til spesialundervisning	212 720
Sarpsborg kommune	Kommunalt tilskudd til spesialundervisning	61 275
Sum		24 034 247

Stiftelsen overfører kr 2 486 494 til annen egenkapital for 2022. Disponering av årets resultat kr 2 486 494 (15,1%) er innenfor begrensningen på 25% av statstilskudd jf Økonomiforskriften § 6-3.



Noter til regnskapet 2022

Note 6 Fordeling av felleskostnader

Arealbaserte kostnader

Arealbaserte felleskostnader slik som strøm, renhold osv. er fordelt etter brukstid og areal på følgende måte:

Andel av leid areal som benyttes av SFO:	2,8 %
Andel av tid som SFO benytter seg av dette arealet:	40,0 %
Total andel av arealbaserte felleskostnader som tilfaller SFO:	1,1 %

Øvrige felleskostnader

Øvrige kostnader slik som telefon, kontormateriell etc. er fordelt etter SFO sin andel av arealbaserte felleskostnader, og er fordelt med 1,1 %.

Regnskap og revisjon

SFOs andel av totalomsetning utgjør 1,95%. Vi har ansett dette som en fornuftig fordeling av kostnadene for regnskap og revisjon.

Fordeling kostnader og netto finansposter	Skole	SFO	Totalt
Varekostnader	445 887	36 127	482 014
Lønnskostnader	19 082 106	452 692	19 534 798
Driftskostnader	2 569 510	20 830	2 590 340
Netto finans	-51 287	-380	-51 667
Sum	22 046 216	509 269	22 555 485



Noter til regnskapet 2022

Note 7 Lønnskostnader, antall ansatte, godtgjørelser, lån til ansatte m.m.

Lønnskostnader	2022	2021
Lønninger til ansatte	14 317 327	11 947 836
Feriepenger	1 711 957	1 484 486
Styrehonorar	39 180	32 852
Arbeidsgiveravgift	2 395 860	2 275 503
Pensjonskostnader	1 387 618	1 380 148
Refunderte sykepenger	-469 915	-264 154
Etterutdanning personale	17 600	21 314
Andre ytelser	135 171	151 000
Sum	19 534 798	17 028 986

Gjennomsnittlig antall årsverk: 30

Ytelser til ledende personer	Daglig leder	Styre
Lønn	650 387	
Annen godtgjørelse	870	
Styregodtgjørelse		39 180

Pensjonsforpliktelser

Pensjonskostnad dekker livsvarig pensjon på 66% av lønn - uførepensjon, ektefellepensjon og barnpensjon.

Skolen er pliktig til å ha tjenstepensjonsordning etter lov om obligatorisk tjenstepensjon. Skolens pensjonsordninger tilfredsstiller kravene i denne lov.

Antall ansatte med i ordningen per 2022: 34
Kostnadsførte pensjonspremie for 2022: 1 387 618
Stiftelsen har ingen midler innestående på pensjonspremiefond.

Revisor

Kostnadsførte honorarer til revisor for 2022 utgjør kr 123 613

Lovpålagt revisjon	85 163
Teknisk bistand årsregnskap	38 450
Andre tjenester (attestasjoner og annen bistand)	
Sum	123 613



Noter til regnskapet 2022

Note 8 Anleggsmidler

	Driftsbygning	Tomt uteareal
Anskaffelseskost pr. 01.01.22	5 098 724	1 065 600
+ Tilgang kjøpte driftsmidler		
= Anskaffelseskost 31.12.22	5 098 724	1 065 600
Akkumulerte avskrivninger 31.12.22	2 246 474	150 076
= Bokført verdi 31.12.22	2 852 250	915 524
Årets ordinære avskrivninger	237 890	10 800
Økonomisk levetid	5-25 år	15 år

	Teknisk installasjon	Inventar og utstyr
Anskaffelseskost pr. 01.01.22	3 452 050	2 201 291
+ Tilgang kjøpte driftsmidler		49 018
= Anskaffelseskost 31.12.22	3 452 050	2 250 309
Akkumulerte avskrivninger 31.12.22	2 955 695	1 591 060
= Bokført verdi 31.12.22	496 355	659 249
Årets ordinære avskrivninger	210 270	145 531
Økonomisk levetid	15 år	3-15 år

	HV-bygget - Solberget	Lager og drivhus
Anskaffelseskost pr. 01.01.22	11 133 827	1 033 324
+ Tilgang kjøpte driftsmidler		
= Anskaffelseskost 31.12.22	11 133 827	1 033 324
Akkumulerte avskrivninger 31.12.22	4 717 800	315 070
= Bokført verdi 31.12.22	6 416 026	718 254
Årets ordinære avskrivninger	438 250	64 320
Økonomisk levetid	5-25 år	10-25 år

	Anlegg under utførelse	Sum
Anskaffelseskost pr. 01.01.22		23 984 815
+ Tilgang kjøpte driftsmidler	5 778 516	5 827 535
= Anskaffelseskost 31.12.22	5 778 516	29 812 349
Akkumulerte avskrivninger 31.12.22		11 976 175
= Bokført verdi 31.12.22	5 778 516	17 836 175
Årets ordinære avskrivninger		1 107 061
Økonomisk levetid	25 år	

Anlegg under oppføring gjelder bygging av nytt skolebygg som forventes å være ferdigstilt høsten 2023.



Noter til regnskapet 2022

Note 9 Investeringer

Grunnfondbevis	2022	2021
Grunnfondbevis i Cultura - 75 bevis à kr 1 000	75 000	75 000
Grunnfondbevis i forb. med kjøp av HV-huset - 186 bevis à kr 1 000	186 000	186 000
Sum	261 000	261 000

Total anskaffelseskostnad for investeringene er kr 261 000. Virkelig verdi av investeringene er høyere enn anskaffelseskostnad.

Note 10 Egenkapital

	Grunnkapital	Annen egenkapital	Sum egenkapital
Pr. 01.01	100 000	21 697 581	21 797 581
Årets resultat		2 486 494	2 486 494
Pr 31.12	100 000	24 184 075	24 284 075

Stiftelsen overfører kr 2 486 494 til annen egenkapital for 2022.

Disponering av årets resultat kr 2 486 494(15,1%) er innenfor begrensningen på 25% av statstilskudd jf Økonomiforskriften § 6-3.

Note 11 Pantstillelser, garantier og langsiktig gjeld

Gjeld som er sikret ved pant o.l.	2022	2021
2243 - Cultura lån	0	2 909 316
Sum	0	2 909 316

Stiftelsen har ingen langsiktig gjeld, pantstillelser eller garantier pr 31.12.



Noter til regnskapet 2022

Note 12 Andre fordringer

Andre fordringer - pålydende	2022	2021
Utestående foreldreinnbetaling - skolen og SFO	391 369	206 313
Utestående komm. tilskudd	0	0
Forskuddbetalte kostnader	148 988	35 685
Merverdiavgift til gode	1 010 800	174 304
Sum andre fordringer	1 551 157	416 302

Det er avsatt kr 66 000 for usikre fordringer per 31.12.2022.

Note 13 Bundne midler

Skattetrekk	2022	2021
Skyldig skattetrekk per 31.12	659 739	653 959
Bundne skattetrekksmidler per 31.12	671 739	956 615