



ÅRSREGNSKAPET FOR REGNSKAPSÅRET 2023 - GENERELL INFORMASJON

Enheten

Organisasjonsnummer: 915 499 163
Organisasjonsform: Aksjeselskap
Foretaksnavn: DYRLEGE ASPELUND AS
Forretningsadresse: Daleveien 26
4150 RENNESØY

Regnskapsår

Årsregnskapets periode: 01.01.2023 - 31.12.2023

Konsern

Morselskap i konsern: Nei

Regnskapsregler

Regler for små foretak benyttet: Ja
Benyttet ved utarbeidelsen av årsregnskapet til selskapet: Regnskapslovens alminnelige regler

Årsregnskapet fastsatt av kompetent organ

Bekreftet av representant for selskapet: PER ASPELUND
Dato for fastsettelse av årsregnskapet: 23.05.2024

Grunnlag for avgivelse

År 2023: Årsregnskapet er elektronisk innlevert
År 2022: Tall er hentet fra elektronisk innlevert årsregnskap fra 2023

Det er ikke krav til at årsregnskapet m.v. som sendes til Regnskapsregisteret er undertegnet. Kontrollen på at dette er utført ligger hos revisor/enhetens øverste organ. Sikkerheten ivaretas ved at innsender har rolle/rettighet for innsending av årsregnskapet via Altinn, og ved at det bekreftes at årsregnskapet er fastsatt av kompetent organ.

Brønnøysundregistrene, 03.06.2025



Resultatregnskap

Beløp i: NOK	Note	2023	2022
RESULTATREGNSKAP			
Inntekter			
Salgsinntekt		1 570 721	1 636 645
Sum inntekter		1 570 721	1 636 645
Kostnader			
Varekostnad		350 052	332 433
Lønnskostnad	1	482 307	832 490
Annen driftskostnad		269 888	240 621
Sum kostnader		1 102 247	1 405 544
Driftsresultat		468 475	231 101
Finansinntekter og finanskostnader			
Annen renteinntekt		3 727	2 795
Annen finansinntekt	2	424 981	197 194
Sum finansinntekter		428 709	199 989
Nedskrivning av finansielle eiendeler		102 132	
Annen rentekostnad		35	-95
Annen finanskostnad	2	204 765	143 762
Sum finanskostnader		306 932	143 666
Netto finans		121 777	56 323
Ordinært resultat før skattekostnad		590 251	287 423
Skattekostnad på resultat		88 797	23 739
Ordinært resultat etter skattekostnad		501 454	263 684
Årsresultat		501 454	263 684
Årsresultat etter minoritetsinteresser		501 454	263 684
Totalresultat		501 454	263 684
Overføringer og disponeringer			



Resultatregnskap

Beløp i: NOK	Note	2023	2022
Avsatt til annen egenkapital		501 454	263 684
Sum overføringer og disponeringer		501 454	263 684



Balanse

Beløp i: NOK	Note	2023	2022
BALANSE - EIENDELER			
Anleggsmidler			
Immaterielle eiendeler			
Finansielle anleggsmidler			
Investeringer i aksjer og andeler		800	800
Andre langsiktige fordringer		8 376	4 304
Sum finansielle anleggsmidler		9 176	5 104
Sum anleggsmidler		9 176	5 104
Omløpsmidler			
Varer			
Sum varer		28 949	34 572
Fordringer			
Kundefordringer		118 170	213 684
Andre kortsiktige fordringer		28 910	2 196
Sum fordringer		147 080	215 880
Investeringer			
Markedsbaserte obligasjoner	2		
Andre markedsbaserte finansielle instrumenter	2		
Andre finansielle instrumenter	2	12 799 813	12 724 302
Sum investeringer		12 799 813	12 724 302
Bankinnskudd, kontanter og lignende			
Bankinnskudd, kontanter o.l.		671 655	186 532
Sum bankinnskudd, kontanter og lignende		671 655	186 532
Sum omløpsmidler		13 647 496	13 161 285
SUM EIENDELER		13 656 672	13 166 389

BALANSE - EGENKAPITAL OG GJELD



Balanse

Beløp i: NOK	Note	2023	2022
Egenkapital			
Innskutt egenkapital			
Aksjekapital		50 000	50 000
Sum innskutt egenkapital		50 000	50 000
Opptjent egenkapital			
Annen egenkapital		7 679 953	7 178 499
Sum opptjent egenkapital		7 679 953	7 178 499
Sum egenkapital		7 729 953	7 228 499
Sum langsiktig gjeld		0	0
Kortsiktig gjeld			
Leverandørgjeld		40 407	88 396
Betalbar skatt		88 797	23 739
Skyldig offentlige avgifter		46 226	66 398
Annen kortsiktig gjeld		5 751 288	5 759 357
Sum kortsiktig gjeld		5 926 718	5 937 891
Sum gjeld		5 926 718	5 937 891
SUM EGENKAPITAL OG GJELD		13 656 672	13 166 389



Brønnøysundregistrene

ÅRSREGNSKAP FOR REGNSKAPSÅRET 2023 - GENERELL INFORMASJON

Journalnummer: 2024 438815

Enheten

Organisasjonsnummer: 915 499 163
Organisasjonsform: Aksjeselskap
Foretaksnavn: DYRLEGE ASPELUND AS
Forretningsadresse: Daleveien 26
4150 RENNESØY

Regnskapsår

Årsregnskapets periode: 01.01.2023 - 31.12.2023

Konsern

Morselskap i konsern: Nei

Regnskapsregler

Regler for små foretak benyttet: Ja
Benyttet ved utarbeidelsen av
årsregnskapet til selskapet: Regnskapslovens alminnelige regler

Årsregnskapet fastsatt av kompetent organ

Bekreftet av representant for selskapet: PER ASPELUND
Dato for fastsettelse av årsregnskapet: 23.05.2024

Revisjon

Selskapet har besluttet at årsregnskapet
ikke skal revideres: Ja
Årsregnskapet er utarbeidet av ekstern
autorisert regnskapsfører: Ja
Ekstern autorisert regnskapsfører har i
løpet av regnskapsåret bistått ved den
løpende regnskapsføringen eller utført
andre tjenester for selskapet enn å
utarbeide årsregnskapet: Ja

Grunnlag for avgivelse

År 2023: Årsregnskap er elektronisk innlevert.
År 2022: Tall er hentet fra elektronisk innlevert årsregnskap fra 2023.

Det er ikke krav til at årsregnskapet m.v. som sendes til Regnskapsregisteret er undertegnet. Kontrollen på at dette er utført ligger hos revisor/enhetens øverste organ. Sikkerheten ivaretas ved at innsender har rolle/rettighet for innsending av årsregnskapet via Altinn, og ved at det bekreftes at årsregnskapet er fastsatt av kompetent organ.

Brønnøysundregistrene, 27.05.2024

Brønnøysundregistrene
Postadresse: Postboks 900, 8910 Brønnøysund
Telefon: 75 00 75 00
E-post: firmapost@brreg.no Internett: www.brreg.no
Organisasjonsnummer: 974 760 673



Organisasjonsnr: 915 499 163
DYRLEGE ASPELUND AS

RESULTATREGNSKAP

Beløp i: NOK	Note	2023	2022
RESULTATREGNSKAP			
Inntekter			
Salgsinntekt		1 570 721	1 636 645
Sum inntekter		1 570 721	1 636 645
Kostnader			
Varekostnad		350 052	332 433
Lønnskostnad	1	482 307	832 490
Annen driftskostnad		269 888	240 621
Sum kostnader		1 102 247	1 405 544
Driftsresultat		468 475	231 101
Finansinntekter og finanskostnader			
Annen renteinntekt		3 727	2 795
Annen finansinntekt	2	424 981	197 194
Sum finansinntekter		428 709	199 989
Nedskrivning av finansielle eiendeler		102 132	
Annen rentekostnad		35	-95
Annen finanskostnad	2	204 765	143 762
Sum finanskostnader		306 932	143 666
Netto finans		121 777	56 323
Ordinært resultat før skattekostnad		590 251	287 423
Skattekostnad på resultat		88 797	23 739
Ordinært resultat etter skattekostnad		501 454	263 684
Årsresultat		501 454	263 684
Årsresultat etter minoritetsinteresser		501 454	263 684
Totalresultat		501 454	263 684
Overføringer og disponeringer			
Avsatt til annen egenkapital		501 454	263 684
Sum overføringer og disponeringer		501 454	263 684



Organisasjonsnr: 915 499 163
DYRLEGE ASPELUND AS

BALANSE

Beløp i: NOK	Note	2023	2022
--------------	------	------	------

BALANSE - EIENDELER

Anleggsmidler Immaterielle eiendeler

Finansielle anleggsmidler

Investeringer i aksjer og andeler		800	800
Andre langsiktige fordringer		8 376	4 304
Sum finansielle anleggsmidler		9 176	5 104
Sum anleggsmidler		9 176	5 104

Omløpsmidler

Varer

Sum varer		28 949	34 572
------------------	--	---------------	---------------

Fordringer

Kundefordringer		118 170	213 684
Andre kortsiktige fordringer		28 910	2 196
Sum fordringer		147 080	215 880

Investeringer

Markedsbaserte obligasjoner 2			
Andre markedsbaserte finansielle instrumenter 2			
Andre finansielle instrumenter 2		12 799 813	12 724 302
Sum investeringer		12 799 813	12 724 302

Bankinnskudd, kontanter og lignende

Bankinnskudd, kontanter o. l.		671 655	186 532
Sum bankinnskudd, kontanter og lignende		671 655	186 532

Sum omløpsmidler		13 647 496	13 161 285
-------------------------	--	-------------------	-------------------

SUM EIENDELER		13 656 672	13 166 389
----------------------	--	-------------------	-------------------

BALANSE - EGENKAPITAL OG GJELD

Egenkapital Innskutt egenkapital



Aksjekapital	50 000	50 000
Sum innskutt egenkapital	50 000	50 000
Opptjent egenkapital		
Annen egenkapital	7 679 953	7 178 499
Sum opptjent egenkapital	7 679 953	7 178 499
Sum egenkapital	7 729 953	7 228 499
Sum langsiktig gjeld	0	0
Kortsiktig gjeld		
Leverandørgjeld	40 407	88 396
Betalbar skatt	88 797	23 739
Skyldig offentlige avgifter	46 226	66 398
Annen kortsiktig gjeld	5 751 288	5 759 357
Sum kortsiktig gjeld	5 926 718	5 937 891
Sum gjeld	5 926 718	5 937 891
SUM EGENKAPITAL OG GJELD	13 656 672	13 166 389



Organisasjonsnr: 915 499 163
DYRLEGE ASPELUND AS

NOTEOPPLYSNINGER - SELSKAP - alle poster oppgitt i hele tall

Note

Antall årsverk i regnskapsåret
1.00

<u>Sum</u>	<u>Beløp</u>
------------	--------------

<u>Balanseført verdi 31.12.</u>	<u>Varige driftsmidler</u>	<u>Immaterielle eiend.</u>
---------------------------------	----------------------------	----------------------------

Konsernregnskap

Morselskapet sitt navn

Forretningskontor for morselskapet

Begrunnelse for at datterselskap er utelatt fra konsolideringen

<u>Samlet beløp - tilknyttet selskap</u>	<u>Årets</u>	<u>Fjorårets</u>
--	--------------	------------------

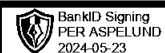
<u>Samlet beløp - foretak i samme konsern</u>	<u>Årets</u>	<u>Fjorårets</u>
---	--------------	------------------

<u>Samlet beløp - foretak i samme konsern</u>	<u>Årets</u>	<u>Fjorårets</u>
---	--------------	------------------

<u>Samlet beløp - felles kontrollert virksomhet</u>	<u>Årets</u>	<u>Fjorårets</u>
---	--------------	------------------

<u>Pantstillelse</u>	<u>Beløp</u>
----------------------	--------------

<u>Beholdning av egne aksjer</u>	<u>Antall</u>	<u>Pålydende</u>	<u>Andel av aksjek.</u>
----------------------------------	---------------	------------------	-------------------------

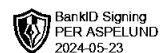


Årsregnskap 2023 Dyrlege Aspelund AS

Resultatregnskap
Balanse
Noter til regnskapet



Org.nr.: 915 499 163



RESULTATREGNSKAP

DYRLEGE ASPELUND AS

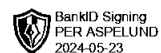
DRIFTSINNEKTER OG DRIFTSKOSTNADER	Note	2023	2022
Salgsinntekt		1 570 721	1 636 645
Sum driftsinntekter		1 570 721	1 636 645
Varekostnad		350 052	332 433
Lønnskostnad	1	482 307	832 490
Annen driftskostnad		269 888	240 621
Sum driftskostnader		1 102 247	1 405 544
Driftsresultat		468 475	231 101
FINANSINNEKTER OG FINANSKOSTNADER			
Annen renteinntekt		3 727	2 795
Annen finansinntekt	2	424 981	197 194
Nedskrivning av finansielle eiendeler		102 132	0
Annen rentekostnad		35	-95
Annen finanskostnad	2	204 765	143 762
Resultat av finansposter		121 777	56 323
Resultat før skattekostnad		590 251	287 423
Skattekostnad på resultat		88 797	23 739
Årsresultat		501 454	263 684
OVERFØRINGER			
Avsatt til annen egenkapital		501 454	263 684
Sum overføringer		501 454	263 684



BALANSE

DYRLEGE ASPELUND AS

EIENDELER	Note	2023	2022
ANLEGGSMIDLER			
IMMATERIELLE EIENDELER			
VARIGE DRIFTSMIDLER			
FINANSIELLE ANLEGGSMIDLER			
Investeringer i aksjer og andeler		800	800
Andre langsiktige fordringer		8 376	4 304
Sum finansielle anleggsmidler		9 176	5 104
Sum anleggsmidler		9 176	5 104
OMLØPSMIDLER			
Lager av varer og annen beholdning		28 949	34 572
FORDRINGER			
Kundefordringer		118 170	213 684
Andre kortsiktige fordringer		28 910	2 196
Sum fordringer		147 080	215 880
INVESTERINGER			
Andre finansielle instrumenter	2	12 799 813	12 724 302
Sum investeringer		12 799 813	12 724 302
Bankinnskudd, kontanter o.l.		671 655	186 532
Sum omløpsmidler		13 647 496	13 161 285
Sum eiendeler		13 656 672	13 166 389



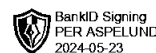
BALANSE

DYRLEGE ASPELUND AS

EGENKAPITAL OG GJELD	Note	2023	2022
EGENKAPITAL			
INNSKUTT EGENKAPITAL			
Aksjekapital		50 000	50 000
Sum innskutt egenkapital		50 000	50 000
OPPTJENT EGENKAPITAL			
Annen egenkapital		7 679 953	7 178 499
Sum opptjent egenkapital		7 679 953	7 178 499
Sum egenkapital		7 729 953	7 228 499
GJELD			
AVSETNING FOR FORPLIKTELSER			
ANNEN LANGSIKTIG GJELD			
KORTSIKTIG GJELD			
Leverandørgjeld		40 407	88 396
Betalbar skatt		88 797	23 739
Skyldig offentlige avgifter		46 226	66 398
Annen kortsiktig gjeld		5 751 288	5 759 357
Sum kortsiktig gjeld		5 926 718	5 937 891
Sum gjeld		5 926 718	5 937 891
Sum egenkapital og gjeld		13 656 672	13 166 389

23.05.2024
Styret i Dyrlege Aspelund AS

PER ASPELUND
styreleder/daglig leder



Regnskapsprinsipper

Årsregnskapet er satt opp i samsvar med regnskapsloven og NRS 8 - God regnskapsskikk for små foretak.

DRIFTSINNTEKTER

Inntektsføring ved salg av varer skjer på leveringstidspunktet. Tjenester inntektsføres etter hvert som de leveres.

SKATT

Skattekostnaden i resultatregnskapet omfatter både periodens betalbare skatt og endring i utsatt skatt. Utsatt skatt er beregnet med 22 % på grunnlag av de midlertidige forskjeller som eksisterer mellom regnskapsmessige og skattemessige verdier, samt ligningsmessig underskudd til fremføring ved utgangen av regnskapsåret. Skatteøkende og skattereduserende midlertidige forskjeller som reverserer eller kan reverseres i samme periode er utlignet og nettoført.

KLASSIFISERING OG VURDERING AV OMLØPSMIDLER

Omløpsmidler og kortsiktig gjeld omfatter normalt poster som forfaller til betaling innen ett år etter balansedagen, samt poster som knytter seg til varekretsløpet. Omløpsmidler vurderes til laveste verdi av anskaffelseskost og virkelig verdi.

VARER

Varer er vurdert til det laveste av anskaffelseskost og netto salgsverdi.

FORDRINGER

Kundefordringer og andre fordringer oppføres til pålydende etter fradrag for avsetning til forventet tap. Avsetning til tap gjøres på grunnlag av en individuell vurdering av de enkelte fordringene.

Note 1 Lønnskostnader og antall årsverk

LØNNSKOSTNADER

	2023	2022
Lønninger	409 085	711 175
Arbeidsgiveravgift	60 428	102 664
Andre ytelser	12 794	18 651
Sum	482 307	832 490

Selskapet har i 2023 sysselsatt 1 årsverk.

Note 2 Markedsbaserte verdipapirer

	Anskaffelses kost	Markeds verdi	Balanseført verdi
Omløpsmidler	12 901 944	15 971 083	12 799 812