



ÅRSREGNSKAPET FOR REGNSKAPSÅRET 2022 - GENERELL INFORMASJON

Enheten

Organisasjonsnummer:	916 929 641
Organisasjonsform:	Aksjeselskap
Foretaksnavn:	TUSSA KRAFT AS
Forretningsadresse:	Langemyra 6 6160 HOVDEBYGDA

Regnskapsår

Årsregnskapets periode:	01.01.2022 - 31.12.2022
-------------------------	-------------------------

Konsern

Mørselskap i konsern:	Ja
Konsernregnskap lagt ved:	Ja

Regnskapsregler

Regler for små foretak benyttet:	Nei
Benyttet ved utarbeidelsen av årsregnskapet til selskapet:	Regnskapslovens alminnelige regler
Benyttet ved utarbeidelsen av årsregnskapet til konsernet:	Regnskapslovens alminnelige regler

Årsregnskapet fastsatt av kompetent organ

Bekreftet av representant for selskapet:	Elling Andreas Dybdal
Dato for fastsettelse av årsregnskapet:	28.04.2023

Grunnlag for avgivelse

År 2022: Årsregnskapet er elektronisk innlevert
År 2021: Tall er hentet fra elektronisk innlevert årsregnskap fra 2022

Det er ikke krav til at årsregnskapet m.v. som sendes til Regnskapsregisteret er undertegnet. Kontrollen på at dette er utført ligger hos revisor/enhetens øverste organ. Sikkerheten ivaretas ved at innsender har rolle/rettighet for innsending av årsregnskapet via Altinn, og ved at det bekreftes at årsregnskapet er fastsatt av kompetent organ.

Brønnøysundregistrene, 16.08.2024



Resultatregnskap

Beløp i: NOK	Note	2022	2021
RESULTATREKNESKAP			
Inntekter			
Salsinntekt		5 020 686	6 173 271
Anna driftsinntekt	1, 2	29 011 142	26 797 136
Sum inntekter		34 031 828	32 970 407
Kostnader			
Varekostnad		1 537 091	384 268
Lønskostnad	4, 5	26 591 540	25 999 066
Avskrivning	2, 8, 9	171 410	506 615
Annan driftskostnad	6, 20	17 275 123	14 115 958
Sum kostnader		45 575 165	41 005 907
Driftsresultat		-11 543 337	-8 035 500
Finansinntekter og finanskostnader			
Inntekt frå investering i anna føretak i same konsern	22	58 471 425	32 635 736
Inntekt frå investering i tilknytt selskap		36 241 329	26 079 168
Renteinntekt frå føretak i same konsern	22	19 120 615	17 205 179
Anna finansinntekt	22	3 100 641	2 156 432
Sum finansinntekter		116 934 010	78 076 515
Rentekostnad til føretak i same konsern		3 471 615	3 065 311
Annan finanskostnad	22	30 621 227	25 464 755
Sum finanskostnader		34 092 841	28 530 065
Netto finans		82 841 168	49 546 449
Ordinært resultat før skattekostnad		71 297 832	41 510 950
Skattekostnad på resultat	1, 7	8 490 608	2 052 746
Ordinært resultat etter skattekostnad		62 807 224	39 458 204
Årsresultat		62 807 224	39 458 204
Årsresultat etter minoritetsinteresser		62 807 224	39 458 204



Resultatregnskap

Beløp i: NOK	Note	2022	2021
Totalresultat		62 807 224	39 458 204
Overføringer og disponeringar			
Avsett til fond for vurderingsskilnader		8 703 773	8 740 912
Ordinært utbytte	21	53 340 230	46 983 217
Avsett til annan egenkapital	16	763 221	
Overføring frå annan eigekapital			-16 265 925
Sum overføringer og disponeringar		62 807 224	39 458 204



Balanse

Beløp i: NOK	Note	2022	2021
BALANSE - EIGEDELAR			
Anleggsmiddel			
Immaterielle egedelar			
Vassdragsrettar, varemerke, m.m.	1, 9	2 415 523	216 640
Utsett skattefordel		226 727	442 153
Sum immaterielle egedelar		2 642 250	658 793
Varige driftsmiddel			
Tomter, bygningar og annan fast eigedom	1, 8	1 083 928	1 112 563
Anlegg under arbeid		217 550	1 825 387
Sum varige driftsmiddel		1 301 478	2 937 951
Finansielle anleggsmiddel			
Investeringar i dotterselskap	1, 10	867 373 323	867 373 323
Lån til føretak i same konsern		532 968 364	549 148 837
Investeringar i tilknytt selskap	10, 11	600 374 093	589 335 999
Investeringar i aksjar og partar		26 794 595	24 702 164
Andre langsiktige krav		809 668	45 000
Pensjonsmidlar		3 063 881	3 303 548
Sum finansielle anleggsmiddel		2 031 383 923	2 033 908 870
Sum anleggsmiddel		2 035 327 651	2 037 505 614
Omløpsmiddel			
Varer			
Krav			
Kundekrav	14	2 181 033	1 047 503
Opptent, ikkje fakturert inntekt			704 721
Fordring på føretak i same konsern		117 225 353	68 821 489
Andre kortsiktige krav	12, 14	29 672 597	37 589 840
Sum krav		149 078 983	108 163 554
Bankinnskot, kontantar og liknande			
Bankinnskot, kontantar og liknande	15	37 336 053	16 440 204
Sum bankinnskot, kontantar og liknande		37 336 053	16 440 204



Balanse

Beløp i: NOK	Note	2022	2021
Sum omløpsmiddel		186 415 036	124 603 758
SUM EIGEDLAR		2 221 742 687	2 162 109 371
BALANSE - EIGENKAPITAL OG GJELD			
Eigenkapital			
Innskoten eigenkapital			
Aksjekapital	16	32 660 000	32 660 000
Overkurs		497 436 099	497 436 099
Annan innskoten eigenkapital	16	119 282 423	119 282 423
Sum innskoten eigenkapital		649 378 522	649 378 522
Opptent eigenkapital			
Fond for vurderingsskilnader		17 444 685	8 740 912
Annan eigenkapital	16	330 473 570	329 649 535
Sum opptent eigenkapital		347 918 255	338 390 447
Sum eigenkapital		997 296 777	987 768 969
Gjeld			
Langsiktig gjeld			
Pensjonsplikter		4 367 283	4 803 106
Utsett skatt	7		
Andre avsetjingar for plikter		14 498 383	16 727 095
Sum avsetjingar for plikter		18 865 665	21 530 201
Anna langsiktig gjeld			
Obligasjonslån	12		
Gjeld til kredittinstitusjonar	12	870 000 000	945 000 000
Gjeld til føretak i same konsern		100 112 604	100 112 604
Sum anna langsiktig gjeld		970 112 604	1 045 112 604
Sum langsiktig gjeld		988 978 269	1 066 642 805
Kortsiktig gjeld			
Leverandørgjeld	14	3 279 678	1 706 060



Balanse

Beløp i: NOK	Note	2022	2021
Betalbar skatt	7	8 550 777	329 905
Skyldige offentlige avgifter	15	2 298 217	2 603 486
Utbytte	16, 21	53 340 230	46 983 218
Gjeld til føretak i same konsern		162 874 210	51 541 002
Anna kortsiktig gjeld	14	5 124 529	4 533 926
Sum kortsiktig gjeld		235 467 640	107 697 598
Sum gjeld		1 224 445 910	1 174 340 403
SUM EIGENKAPITAL OG GJELD		2 221 742 687	2 162 109 371



Konsernets resultatregnskap

Beløp i: NOK	Note	2022	2021
RESULTATREKNESKAP			
Inntekter			
Salsinntekt		422 434 000	381 717 000
Energisal	2, 3	440 927 000	275 166 000
Nettinntekt	4	316 378 000	306 053 000
Anna driftsinntekt		12 881 000	3 327 000
Sum inntekter	3, 5, 6	1 192 621 000	966 263 000
Kostnader			
Varekostnad		128 127 000	119 978 000
Energikjøp og overføringskostnad		141 994 000	164 374 000
Lønskostnad	7, 8	247 692 000	230 785 000
Avskrivning	5, 9, 10	169 544 000	153 838 000
Nedskrivning av varige driftsmiddel og immaterielle egedelar	5, 9, 10	343 000	59 000
Annan driftskostnad	6, 11, 12, 13, 14	149 140 000	129 589 000
Sum kostnader		836 840 000	798 623 000
Driftsresultat		355 780 000	167 640 000
Finansinntekter og finanskostnader			
Inntekt frå investering i anna føretak i same konsern	16		
Inntekt frå investering i tilknytt selskap	16		
Anna finansinntekt	15	52 337 000	57 846 000
Sum finansinntekter		52 337 000	57 846 000
Annan finanskostnad	3, 15	102 539 000	71 887 000
Sum finanskostnader		102 539 000	71 887 000
Netto finans	3, 15, 16	-50 202 000	-14 040 000
Ordinært resultat før skattekostnad		305 578 000	153 599 000



Konsernets resultatregnskap

Beløp i: NOK	Note	2022	2021
Skattekostnad på ordinært resultat	17	173 764 000	82 665 000
Ordinært resultat etter skattekostnad		131 814 000	70 934 000
Årsresultat		131 814 000	70 934 000
Minoritetsinteresser		-3 131 000	77 000
Årsresultat etter minoritetsinteresser		134 944 000	70 857 000
Totalresultat		134 944 000	70 857 000
Overføringer og disponeringar			
Ordinært utbytte		53 340 000	46 983 000
Overført frå/avsett til annan egenkapital		81 604 000	23 874 000
Sum overføringer og disponeringar	18, 19	134 944 000	70 857 000



Konsernets balanse

Beløp i: NOK	Note	2022	2021
BALANSE - EIGEDELAR			
Anleggsmiddel			
Immaterielle egedelar			
Vassdragsrettar, varemerke, m.m.	9	22 794 000	22 046 000
Utsett skattefordel	17		
Goodwill	10	48 229 000	52 040 000
Sum immaterielle egedelar		71 024 000	74 085 000
Varige driftsmiddel			
Tomter, bygningar og anna fast eigedom	9	177 962 000	182 117 000
Kraftproduksjonsanlegg	9	936 667 000	976 848 000
Nettanlegg	9	1 744 552 000	1 615 512 000
Anlegg under arbeid	9	85 709 000	70 793 000
Driftslausøyre, inventar o.a. utstyr	9	142 051 000	143 412 000
Sum varige driftsmiddel		3 086 942 000	2 988 682 000
Finansielle anleggsmiddel			
Investeringar i dotterselskap	16		
Lån til føretak i same konsern	20, 21		
Investeringar i tilknytt selskap	16, 22	386 900 000	375 862 000
Investeringar i aksjar og partar	22	42 747 000	40 663 000
Andre langsiktige krav	20, 22	32 890 000	16 972 000
Pensjonsmidlar	8	10 996 000	8 414 000
Sum finansielle anleggsmiddel		473 533 000	441 910 000
Sum anleggsmiddel		3 631 498 000	3 504 677 000
Omløpsmiddel			
Varer			
Sum varer	23	23 774 000	19 927 000
Krav			
Kundekrav	21	127 636 000	81 985 000
Opptent, ikkje fakturert inntekt	24	27 058 000	13 595 000
Andre kortsiktige krav	21	64 471 000	56 087 000
Konsernkrav	21		



Konsernets balanse

Beløp i: NOK	Note	2022	2021
Sum krav		219 165 000	151 667 000
Bankinnskot, kontantar og liknande			
Bankinnskot, kontantar og liknande	25	97 522 000	122 239 000
Sum bankinnskot, kontantar og liknande		97 522 000	122 239 000
Sum omløpsmiddel		340 461 000	293 833 000
SUM EIGEDELAR		3 971 959 000	3 798 510 000

BALANSE - EIGENKAPITAL OG GJELD

Eigenkapital

Innskoten eigenkapital

Aksjekapital	26	32 660 000	32 660 000
Overkurs		616 719 000	616 719 000
Sum innskoten eigenkapital		649 379 000	649 379 000

Opptent eigenkapital

Annan eigenkapital		681 642 000	616 706 000
Sum opptent eigenkapital		681 642 000	616 706 000

Minoritetsinteresser		40 390 000	43 520 000
----------------------	--	------------	------------

Sum eigenkapital	18, 19	1 371 410 000	1 309 605 000
-------------------------	--------	----------------------	----------------------

Gjeld

Langsiktig gjeld

Pensjonsplikter	8	5 439 000	5 746 000
Utsett skatt	17	113 295 000	98 259 000
Andre avsetnader for plikter		25 974 000	22 958 000
Sum avsetjingar for plikter		144 708 000	126 963 000

Anna langsiktig gjeld

Obligasjonslån	20, 21		
Gjeld til kredittinstitusjonar	20, 21	1 941 128 000	2 019 209 000
Gjeld til selskap i same konsern	20		
Anna langsiktig gjeld		1 975 000	2 756 000



Konsernets balanse

Beløp i: NOK	Note	2022	2021
Sum anna langsiktig gjeld		1 943 103 000	2 021 965 000
Sum langsiktig gjeld		2 087 812 000	2 148 928 000
Kortsiktig gjeld			
Leverandørgjeld	21	117 316 000	65 783 000
Betalbar skatt	17	145 371 000	61 912 000
Skuldige offentlige avgifter		101 142 000	82 684 000
Utbytte		67 454 000	46 983 000
Gjeld til føretak i same konsern	21		
Anna kortsiktig gjeld	21	81 453 000	82 616 000
Sum kortsiktig gjeld		512 737 000	339 977 000
Sum gjeld		2 600 549 000	2 488 905 000
SUM EIGENKAPITAL OG GJELD		3 971 959 000	3 798 510 000



Til generalforsamlinga i Tussa Kraft AS

Melding frå uavhengig revisor

Konklusjon

Vi har revidert årsrekneskapen for Tussa Kraft AS som er samansett av:

- selskapsrekneskapen, som er samansett av balanse per 31. desember 2022, resultatrekneskap kontantstraumoppstilling for regnskapsåret avslutta per denne datoen og notar, medrekna eit samandrag av viktige rekneskapsprinsipp, og
- konsernrekneskapen, som er samansett av balanse per 31. desember 2022, resultatrekneskap og kontantstraumoppstilling for regnskapsåret avslutta per denne datoen og notar, medrekna eit samandrag av viktige rekneskapsprinsipp.

Etter vår meining

- oppfyller årsrekneskapen gjeldande lovkrav,
- gjev selskapsrekneskapen eit rettvisande bilete av selskapet si finansielle stilling per 31. desember 2022 og av resultatata og kontantstraumar for regnskapsåret avslutta per denne datoen i samsvar med rekneskapslova sine reglar og god rekneskapsskikk i Noreg, og
- gjev konsernrekneskapen eit rettvisande bilete av konsernet si finansielle stilling per 31. desember 2022 og av resultatata og kontantstraumar for regnskapsåret avslutta per denne datoen i samsvar med rekneskapslova sine reglar og god rekneskapsskikk i Noreg.

Grunnlag for konklusjonen

Vi har gjennomført revisjonen i samsvar med International Standards on Auditing (ISA-ane). Våre oppgåver og plikter etter desse standardane er beskrivne under overskrifta *Revisor sine oppgåver og plikter ved revisjon av årsrekneskapen*. Vi er uavhengige av selskapet og konsernet i samsvar med krava i relevante lover og forskrifter i Noreg og International Code of Ethics for Professional Accountants (medrekna dei internasjonale sjølvstendestandardane) utferda av International Ethics Standards Board for Accountants (IESBA-reglane), og har oppfylt dei andre etiske pliktene våre i samsvar med desse krava. Innhenta revisjonsbevis er etter vår oppfatning tilstrekkeleg og formålstenleg som grunnlag for vår konklusjon.

Ytterlegare informasjon

Styret og dagleg leiar (leiinga) er ansvarlege for informasjonen i årsmeldinga og annan ytterlegare informasjon som er publisert saman med årsrekneskapen. Ytterlegare informasjon omfattar informasjon i årsrapporten bortsett frå årsrekneskapen og den tilhøyrande revisjonsmeldinga. Vår fråsegn om revisjonen av årsrekneskapen dekkjer verken informasjonen i årsmeldinga eller annan ytterlegare informasjon.

I samband med revisjonen av årsrekneskapen er det oppgåva vår å lese årsmeldinga og anna ytterlegare informasjonen. Formålet er å vurdere om det er vesentleg inkonsistens mellom årsmeldinga, annan ytterlegare informasjon og årsrekneskapen og den kunnskap vi har opparbeidd under revisjonen, eller om årsmeldinga og annan ytterlegare informasjon inneheld vesentleg feilinformasjon. Vi er pålagde å rapportere om årsmeldinga eller annan ytterlegare informasjon inneheld vesentleg feilinformasjon. Vi har ikkje noko å rapportere i så måte.

PricewaterhouseCoopers AS, Langelandsvegen 35, NO-6010 Ålesund
T: 02316, org. no.: 987 009 713 MVA, www.pwc.no
Statsautoriserte revisorer, medlemmer av Den norske Revisorforening og autorisert regnskapsførerselskap



Ut frå kunnskapen vi har opparbeidd oss i revisjonen, meiner vi at årsmeldinga

- er konsistent med årsrekneskapen og
- inneheld dei opplysningane som skal vere med etter gjeldande lovkrav.

Leiinga sitt ansvar for årsrekneskapen

Leiinga er ansvarleg for å utarbeide årsrekneskapen og for at han gir eit rettvisande bilete i samsvar med rekneskapslova sine reglar og god rekneskapsskikk i Noreg. Leiinga er også ansvarleg for naudsynt intern kontroll for å kunne utarbeide ein årsrekneskap som ikkje inneheld vesentleg feilinformasjon, verken som følgje av misleg framferd eller feil som ikkje er tilsikta.

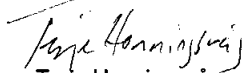
Ved utarbeidinga av årsrekneskapen er leiinga ansvarleg for å ta standpunkt til selskapet og konsernet si evne til å halde fram med drifta, og opplyse om tilhøve av betydning for dette. Føresetnaden om at drifta kan halde fram, skal leggjast til grunn for årsrekneskapen så lenge det ikkje er sannsynleg at verksemda vil bli avvikla.

Revisor sine oppgåver og plikter ved revisjon av årsrekneskapen

Vårt mål er å oppnå tryggande sikkerheit for at årsrekneskapen totalt sett ikkje inneheld vesentleg feilinformasjon, verken som følgje av misleg framferd eller feil som ikkje er tilsikta, og å gi ei revisjonsmelding som inneheld konklusjonen vår. Tryggande sikkerheit er ein høg grad av tryggleik, men ingen garanti for at ein revisjon utført i samsvar med ISA-ane, alltid vil avdekke vesentleg feilinformasjon som eksisterer. Feilinformasjon kan oppstå som følgje av misleg framferd eller feil som ikkje er tilsikta. Feilinformasjon er å anse som vesentleg dersom han, åleine eller samla, innanfor rimelege grenser kan forventast å påverke dei økonomiske avgjerslene som brukarane tar på grunnlag av årsrekneskapen.

For beskriving av revisor sine oppgåver og plikter visar vi til:
<https://revisorforeningen.no/revisjonsberetninger>

Ålesund, 31. mars 2023
PricewaterhouseCoopers AS


Terje Honningsvåg
Statsautorisert revisor



Resultatrekneskap

Tal i tusen kr

	Morselskap		Konsern		
	2022	2021	Note	2022	2021
DRIFTSINNTEKTER OG DRIFTSKOSTNADER					
5 021	6 173			422 434	381 717
-	-		2, 3	440 927	275 166
-	-		4	316 378	306 053
29 011	26 797			12 881	3 327
34 032	32 870		3, 5, 6	1 192 621	988 263
1 537	384			128 127	119 978
-	-			141 984	164 374
26 592	25 999		7, 8	247 692	230 785
171	507		5, 9, 10	169 544	153 838
-	-		5, 9, 10	343	59
17 275	14 116		6, 11, 12, 13, 14	149 140	129 589
45 575	41 006			636 640	796 623
-11 543	-6 035			355 780	187 640
FINANSINNTEKTER OG FINANSKOSTNADER					
116 894	78 077		15	52 337	57 846
34 093	28 530		3, 15	102 539	71 887
82 841	49 546		3, 15, 16	-50 202	-14 040
71 298	41 511			305 578	153 599
8 491	2 053		17	173 764	82 665
62 807	39 458			131 814	70 934
-	-			-3 131	77
62 807	39 458			134 944	70 857
8 704	8 741			-	-
53 340	46 983			53 340	46 983
763	-16 266			81 604	23 874
62 807	39 458		18, 19	134 944	70 857

22 | Årsrapport 2022 - Tussakonsernet

Balanse

Tal i tusen kr

	Morselskap		Konsern		
	2022	2021	Note	2022	2021
EIGEDLAR					
Anleggsmidler					
Innmaterielle eiendeler					
2 416	217		9	22 794	22 046
2 27	442		17	-	-
-	-		10	48 229	52 040
2 642	659			71 024	74 085
Variante driftsmidler					
1 084	1 113		9	177 962	182 117
-	-		9	936 667	976 848
-	-		9	1 744 552	1 615 512
-	-		9	142 051	143 412
218	1 825		9	85 709	70 793
1 301	2 938			3 066 942	2 988 682
Finansielle anleggsmidler					
867 373	867 373		16	-	-
532 968	549 149		20, 21	-	-
6 000 374	5 689 336		16, 22	3 886 900	3 755 862
26 795	24 702		22	42 747	40 663
810	45		20, 22	32 890	16 972
3 064	3 304		8	10 996	8 414
2 031 384	2 033 909			473 533	441 910
2 035 328	2 037 506			3 631 498	3 504 677
Omlopsmidler					
-	-		23	23 774	19 827

Årsrapport 2022 - Tussakonsernet | 23



Balanse, framhald

Tal i tusen kr

Morselskap	Konsern				
	2022	2021	Note	2022	2021
		Krav			
2 181	1 048	Kundekrav	21	127 636	81 985
-	705	Opplett-, likje fakturet innlekt	24	27 058	13 595
117 225	68 821	Krav mot konsernselskap	21	-	-
29 673	37 550	Andre kortsiktige krav	21	64 471	56 087
149 079	108 164	Sum krav		219 165	151 667
37 336	16 440	Bankinnskott, kontantlar og liknande	25	97 522	122 239
186 415	124 604	Sum omløpsmiddel		340 461	293 833
2 221 743	2 162 109	Sum eigedelar		3 871 959	3 798 510
EIGENKAPITAL OG GJELD					
Innskoten eigenkapital					
32 660	32 660	Aksjekapital	26	32 660	32 660
497 436	497 436	Overkurs		497 436	497 436
119 282	119 282	Annar innskoten eigenkapital		119 282	119 282
649 379	649 379	Sum innskoten eigenkapital		649 379	649 379
Opptent eigenkapital					
17 445	8 741	Fond for vurderingsskilnader		-	-
330 474	329 850	Annar eigenkapital		681 642	616 706
347 919	338 590	Sum opptent eigenkapital		681 642	616 706
-	-	Miljøretten sin del		40 390	43 520
997 297	987 769	Sum eigenkapital	18, 19	1 371 410	1 309 605
GJELD					
Avsetnad til plikter					
4 367	4 803	Pensjonsplikter	8	5 439	5 746
-	-	Uteitt skatt	17	113 285	98 259
14 498	16 727	Andre avsetnader for plikter		25 974	22 958
18 865	21 530	Sum avsetnad for plikter		144 708	126 963

24 | Årsrapport 2022 - Tussakonsernet

Balanse, framhald

Tal i tusen kr

Morselskap	Konsern				
	2022	2021	Note	2022	2021
Anna langsiktig gjeld					
870 000	945 000	Gjeld til kreditlinjeslusionar	20, 21	1 941 128	2 019 209
100 113	100 113	Gjeld til selskap i same konsern	20	-	-
-	-	Anna langsiktig gjeld		1 975	2 756
970 113	1045 113	Sum anna langsiktig gjeld		1943 103	2 021 965
Kortsiktig gjeld					
3 280	1 706	Leverandørgjeld	21	117 916	65 783
8 551	330	Betalbar skatt	17	145 371	61 912
2 298	2 603	Skuldlige offentlege avgifter		101 142	82 684
53 340	46 983	Utbytte		67 454	46 983
162 874	51 541	Gjeld til føretak i same konsern	21	-	-
5 125	4 534	Anna kortsiktig gjeld	21	81 453	82 616
235 488	107 698	Sum kortsiktig gjeld		512 337	339 977
1 224 446	1 174 340	Sum gjeld		2 600 549	2 488 905
2 221 743	2 162 109	Sum eigenkapital og gjeld		3 871 959	3 798 510


Verdi av konsernet

Den 27. januar 2023 vedtok generalforsamlinga fusjon mellom Tussa Kraft og Stranda Energi Holding. Det økonomiske grunnlaget for fusjonen og bytforholdet var basert på ei verdilvurdering utarbeidd av Anperefinans ved Ragnar Nesdal. Eigenkapitalen i konsernet etter fusjon er verdsett til om lag 4,3 mrd. kr.

Årsrapport 2022 - Tussakonsernet | 25



Årsrapport 2022





Innhold

Konsernsjefen har ordet	s 04
Årsmelding, regnskap og noter	
Organisasjon og bakgrunn	s 06
Nøkkeltal konsernet	s 08
Årsmelding fra konsernstyret	s 09
Resultatregnskap	s 22
Balanse	s 23
Verdi av konsernet	s 25
Notar til regnskapen	s 26
Kontantstrømanalyse	s 50
Revisjonsmelding	s 52
Berekraft	s 56
Klimaregnskap	s 58
Status for eierstyring og selskapsleing	s 60
Om Tussakonsernet	
Tussa Kraft	s 62
Kraftproduksjon	s 64
Mørenett	s 68
IT og kommunikasjon	s 72
Installasjon	s 74
Styret i Tussa Kraft AS	s 76
In English	
Organisation and history	s 78
Revenue statement	s 80
Balance sheet	s 81

Foto gjennom hele rapporten: Marius Beck Dahle.

På framsida:

Silje Klever Træset og Tore Grant i Tussa Installasjon.



KONSERNISJEFFEN HAR ORDET

Trivsel og berekraft

Dei økonomiske resultatane i Tussa er dei beste i konsernet si historie. Sjølvsgagt bidreg kraftproduksjon mest til resultatframgangen frå tidlegare bestenoteringar, men alle forretningsområda leverer sine beste resultat. Det er teke steg for vidare utvikling og endå betre resultatskaping framover. Resultata har ikkje kome av seg sjølv, eigarar og medarbeidarar har slutta opp om selskapet si utvikling. Det må heller ikkje leggjast skjul på at marknadsvilkåra for produkta våre har vore gode det seinaste året.



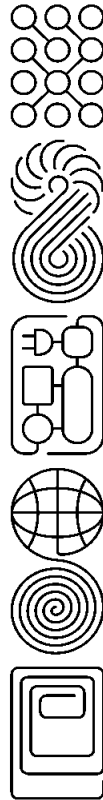
Eigarskapen i Tussa er spreidd der ingen aksjonær har over 1/3 av aksjekapitalen, og aksjonærane er hovudsakleg frå Nordvestlandet og kommunale (vel 86 %). Den spreidde, homogene og nordvestlandske eigarskapen har synt seg å vere attraktiv for kommunar som har fusjonert dei lokale energiselskapa sine inn i Tussa, seinast med Stryn og Stranda. Med dette som reynsle og utgangspunkt, trur eg Tussa i framtida også vil vere attraktiv for fleire som ønskjer å vekse eigarskapen sin inn i ein større organisasjon.

Medarbeidarane i Tussa er sentrale i å skape konsernet sine resultat. Det er då viktig at dei trivst, blir stimulerte og har indre motivasjon til å prestere. Vi måler årlig kor tilfredse medarbeidarane er basert på fleire faktorar. Seimaste målinga er den beste som er registrert sidan målingane tok til for vel 10 år sidan. At medarbeidarane trivst kjenn også til uttrykk ved at det er lite gjennomtrekk og lågt sjukefråvær. Takk til alle for ein god innsats i 2022.

Tussa har eit fantastisk godt utgangspunkt med ei produktportefølje samansett av fornybar energi, elektrisitet og digitale produkt. Alle desse områda har store potensiale til vidare utvikling i ei framtid der berekraft står sentralt. Den største globale utfordringa vi står framføre er å redusere utslipp av klimagassar til atmosfæren. Vi er opptekne av å gjere vår del av jobben med å redde jorda for framtidige generasjonar. Vi har difor valt å miljøsertifisere (ISO-14001) helle konsernet for å ha eit systematisk forberingsarbeid.

Tussa går motivert til jobben med å skape framtidiretta og miljøvennlige løysingar.

Elling Dybdal



Jaek Makowski, Jørn Eide Sæitre og Lasse Koppen i Tussa installasjon.

Medarbeidarane i Tussa er sentrale i å skape konsernet sine resultat. Det er då viktig at dei trivst, blir stimulerte og har indre motivasjon til å prestere. Seimaste målinga av medarbeidarane si tilfredsheit er den beste som er registrert sidan målingane tok til for vel 10 år sidan.



Organisasjon og bakgrunn

Tussa Kraft vart stifta i 1949 og har sidan då vore kraftprodusent på søre Sunnmøre.

Selskapet har vore med i den store utviklinga i regionen, både med omsyn til industrialisering, generelt, og i kraftforsyninga spesielt, og i dag er Tussa Kraft mór-selskapet i eit leilands energi- og breibandskonsern på Nord-Vestlandet. Tussakonsernet tilbyr eit breitt produktspespekter innan energi, IT, breiband og installasjon. Dyktige og framsynte eigarar og medarbeidarar har gjort og gjer dette mogleg.

Forretningsidé

Tussa skal drive forretningsverksemd med utgangspunkt i produksjon, overføring og omsetning av energi- og breibandprodukt. Været og tenester skal vere basert på Tussa sin infrastruktur eller kjernekompetanse.

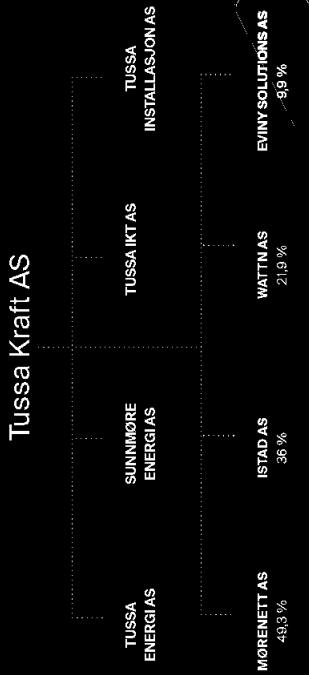
Hovudmål

Produkt med god kvalitet, lokal forankring saman med samfunnsansvarlege og framtidsetta handlingar skal posisjonere Tussa som kundane sitt førsteval.

Organisering

Tussa er organisert som konsern med morselskapet Tussa Kraft som 100 % eigar av dotterelskapa Tussa Energi, Sunnmøre Energi, Tussa KT og Tussa Installasjon. Administrative støttefunksjonar innan økonomi, finans, personal, sekretariat, og kommunikasjon er samla i morselskapet, som yter tenester til dotterelskapa.

I tillegg til dei 100 % eigde selskapa har Tussa strategiske og industrielle eigarpostar i Mørenett med 49,3 %, i stad med 36 %, i Wattn med 21,9 % og Eviny Solutions med 9,9 %.



– med kraft til å skape miljøvennlege og framtidsetta løysingar

Trandøl kraftverk | Orsta kommune.

Nøkkeltal konsernet

Tal i mill. kr

	2022	2021	2020	2019	2018	2017	2016	2015
Resultat og balanse								
Energisalg	441	275	204	558	519	298	286	
Nettleige	316	306	263	2 698	246	222	309	
Driftsinntekter	1 193	966	856	1 134	1 048	812	881	
EBTDA	526	322	303	335	254	264	329	
Driftsresultat	356	168	163	205	133	132	198	
Årsresultat	132	71	112	97	56	57	85	
Investeringar	277	246	268	217	537	232	192	
Totalkapital	3 972	3 789	3 079	2 928	2 944	2 441	2 338	
Eigenkapital	1 371	1 310	987	966	869	850	831	
Utbyte	53	47	45	-	40	33	25	
Utbyte pr. aksje i kr	16 332	14 385	14 691	-	13 042	11 000	8 081	
Lønsmid								
Totalkapitalrentabilitet	10,5 %	6,6 %	8,2 %	9,0 %	6,8 %	6,6 %	8,7 %	
Eigenkapitalrentabilitet før skatt	22,8 %	13,4 %	13,8 %	19,0 %	11,4 %	12,3 %	17,2 %	
Eigenkapitalrentabilitet etter skatt	9,8 %	6,2 %	11,4 %	10,6 %	6,5 %	6,8 %	10,6 %	
Resultatgrad	0,33	0,22	0,26	0,22	0,17	0,19	0,22	
Kapitalomløp	0,32	0,30	0,31	0,41	0,41	0,35	0,39	
Kapitaltilhøve								
Eigenkapitalprosent	34,5 %	34,5 %	32,1 %	33,0 %	29,5 %	34,8 %	35,6 %	
Rentelekningsgrad	4,0	3,1	2,2	2,9	2,2	2,9	3,2	
Likviditetsgrad ¹	0,7	0,9	0,7	0,9	0,9	0,9	1,1	
Utbytteprosent	40 %	66 %	40 %	0 %	70 %	59 %	29 %	
Personal								
Produktive årsverk	317	318	284	274	272	259	290	
Omsetning pr. produktive årsverk	3,8	3,0	3,0	4,1	3,9	3,1	3,1	
Driftsresultat pr. produktive årsverk	0,5	0,5	0,6	0,7	0,5	0,5	0,7	
EBTDA								
<i>inntening før rente, skatt, avskrivning og nedskrivning / Earnings before interests, taxes, depreciations and amortizations</i>								
Totalkapitalrentabilitet	<i>(Resultat for ekstraordinære poster + Finanskostnader) / Gjennomsnittlig totalkapital</i>							
Eigenkapitalrentabilitet	<i>Resultat for ekstraordinære poster / Gjennomsnittlig egenkapital</i>							
Resultatgrad	<i>Resultat for ekstraordinære poster + Finanskostnader / (Finansinntekter + Driftsinntekter)</i>							
Eigenkapitalprosent	<i>Eigenkapital / Totalkapital</i>							
Rentelekningsgrad	<i>Resultat for skatt + Finanskostnader / Omkostninger / Kortiktig gjeld</i>							
Likviditetsgrad ¹	<i>Omsetning pr. produktive årsverk / Årsresultat</i>							

08 | Årsrapport 2022 - Tussakonsernet



Årsmelding frå konsernstyret 2022

Tussa sin visjon er å skape framtidretta og miljøvennlige løysingar. Tussa produserer fornybar energi, byggjer og drifrar digital infrastruktur, tilbyr IT-tenester frå eige datacenter og er ein stor elektroentreprenør. I tillegg har Tussa store eigarposter innanfor nettværksemnd og kraftomsetning.

Tussa er lokalisert i fleire stadar på Nord-Vestlandet med hovudkontor i Ørsta kommune. God kvalitet, lokal forankring, samfunnsansvarleg og framtidretta verksemd skal gjere Tussa til kundane sitt førsteval.

Vidare drift

I samsvar med rekningslova § 3-3a stadfester styret at føreseindane om framleis drift er til stades. Til grunn for dette ligg god drift, solid økonomi og positiv utvikling for selskapa i konsernet. I tillegg forvaltar konsernet ei framtidretta produktportefølje.

Hovudtrekk i 2022

Alle operative selskap skapte betre resultat enn i 2021 og konsernet sitt driftsresultat er det beste som nokon gong er levert.

Driftsresultatet for kraftproduksjon vart på 234 mill. kr som er 156 mill. kr høgare enn i 2021. Hovudforklaringa til dette er stor produksjon i høve til føregående år.

Den 28. september vart grunnrenteskatten skjerpa og eit hegprisbidrag innført. Endringa medførte vel 35 mill. kr i auka skatt for året 2022. For kraftproduksjon er det bokført ein skattekostnad på 68 % av resultatet før skatt.

I desember vart det gjort vedtak om å fusjonere Linja og Møreneit. Gjennomføringa vart gjort den 8. mars 2023 og har solis ikkje nemneverdig rekneskapsseffekt for 2022.



Vasskraftverka gjer Tussa godt posisjonert for framtida.

Framtidig utvikling

Kraftproduksjon og engros-krafthandel

Rammevilkår fornybar energi

Elektrisitet som energibærar er sentral i framtida sitt energisystem, og vasskraft som energikilde er framleis den mest konkurransedyktige, i alle fall i Noreg. Tussa, med sine vasskraftverk, er godt posisjonert for denne framtida.

Strategi og framtidutsikter

Det har vore gode stimulansear til å investere i ny kraftproduksjon dei seinaste åra. Mykje av den nye produksjonen har kome i den nordlege delen av Skandinavia og spesielt i Nord-Sverige, og det har gitt kraftoverskot. Vidare har det vore utbygd samband mot kontinentet og Storbritannia frå Sør-Skandinavia og spesielt frå Sør-Noreg. Dette saman med historisk høge prisar på fossilt brensel som kol og gass samt karbonkvote har ført til svært store prisskilnader mellom sør og nord i Skandi-

10 | Årsrapport 2022 - Tussakonsernet



Gode utsikter for kraftproduksjon. "Trollauger" på Trøndel Kraftstasjon.



Gode kommunikasjonskvalitetar er viktig både for hushald og bedrifter. Glenar Kvite i Tussa/KT.

kraftbehov indikerer store investeringar dei neste 5-10 åra. Samtunnet blir då stadig mer avhengig av eit vel fungerande kraftnett, samstundes vil klimaeffektar med vatare, varmare og villare vær truleg krevje at anlegg må tole større naturkrefter. Rett risikoprofil for investeringar, drift og vedlikehald vert viktig. Kravet til kompetanse, effektiv drift og økonomisk løfteevne vil også auke.

Mørenett AS er klar til å ta nye steg for å halde seg blant dei mest effektive nettselskapa. Røynsleane tilseier at skalafordelane ved å verte større er vesentlege, både med omsyn til kompetanse og i høve til å realisere økonomiske synergiar. Mørenett AS arbeider difor for få til samanslutningar og kjøpe nettanlegg som kan bidra til å realisere dette.

Med si reindyrka rolle som nettverksemd er Mørenett AS klar til å dekkje samtunnet sitt behov for tilstrekkeleg nettkapasitet til ei "konkurransedyktig" nettleige dei komande åra. Samstundes vil selskapet vere ein sentral aktør i vidare strukturerendingar av elektrisitetsnettet i regionen.

Installasjon

Tussa er i dag den største elektrotekniske installasjonsverksemda i regionen med avdelingar i Ørsta, Ulsteinvik, Fosnavåg og Stryn. Tussa har sterke fagmiljø innan dei aller fleste relevante fagområda. Målet er å vere den føretrekte leverandøren både i privat- og bedrifts-

Årsrapport 2022 - Tussakonsernet | 11

situasjon ikkje vel å leggje avgjerande vekt på i framtidsvurderingane våre. Vi har difor valt å sjå på kva renommerte analysemiljø ser på som er realistiske kraftprisar framover. Basert på analysemiljøet i Volue, forventar vi at prisane i vårt område vil verte rundt 65 øre/kWh i 2023, 65 øre/kWh i 2024 og stigande til 75 øre/kWh i 2026. Desse forventningane var presenterte primo mars 2023. Uvissa om prisdifferansar og prisnivå er framleis store på grunn av vår, fossilprisar og konjunktur.

Med overopplyving av den svensk-norske eiseriffikatmarknaden, er det venta at sertifikatprisane vil halde seg låge framover. Det som har synt seg å ha langtt større effekt den seinare tida er prisen på opphavs-garantiar, og det er utsikter til prisar på mellom 3 og 5 øre/kWh for dei neste fem åra.

Kraftnett

Elektrifisering er ein svært viktig del av løysinga for å redusere utslipp av klimagassar. Det må difor forventast at linjenettet på alle spenningsnivå både må utbyggjast og forsterkast. Innmeide nye, auka

navia. Dessverre ser det ut til at periodar med normalt eller meir med vind og nedbør, vil gje eit så stort overskot av kraft i nord at det ikkje er kapasitet til å trakte det sørover. Det må difor forventast at store prisskilnader vil halde fram i normalår imtil dei er auka overføringskapasitet mellom nord og sør, at forbruket i nord er auka, produksjonen i sør er auka, prisane på fossile brensel har vorte redusert eller kombinasjonar av desse faktorene.

Med det som er kjent vil det i Noreg vere kapasitetsutfordringar mellom nord og sør fram til linja mellom Sogndal og Aurland er spenningsoppgradert. Det er forventast at linja vert sett i drift i løpet av 2025.

Kraftprisen dei komande åra

Framtidsmarknaden for transparente kraftprisar på Nasdaq har for tida låg littlitt grunna dei store prisdifferansane mellom regionar som i sin tur har ført til lågare onsett volum. Det er difor ein referanse som vi i dagens

Utgreiing av årsrekneskapen

Konsernet

Rekneskapen for Tussakonsernet i 2022 viser samla driftsinntekter på 1 192,6 mill. kr (966,3) og eit driftsresultat på 355,8 mill. kr (167,6). Resultat før skatt er 305,6 mill. kr (153,6) og etter skatt er resultatet 131,8 mill. kr (70,9). Tilsvarende tal for 2021 står i parentes.

Innanfor drifta har vi auka i omsetninga med 226,4 mill. kr (23,4 %). Alle forretningsområda viser auke i omsetning i høve til 2021. Innanfor kraftproduksjon er auken spesielt stor, noko som i hovudsak skuldast høgare oppnådde kraftprisar og høgare produksjonsvolum. I same periode viser samla driftskostnader ein auke på 38,2 mill. kr (4,8 %).

Eigenkapitalen til konsernet utgjorde 34,5 % (34,5 %) av totalkapitalen ved årsskiftet. Konsernet sin eigenkapitalrentabilitet vart 22,8 % før skatt (13,4 %). Avkastinga på totalkapitalen vart 10,5 % (6,6 %).

Finans

Netto finanspostar i konsernet vart -50,2 mill. kr (-14,0). Netto valutatap i samband med eurolån og negativ utvikling i marknadsværdien på rente-/valutaswap bidreg sterkt til at finansresultatet viser negativ utvikling i høve fjoråret. I 2021 hadde vi ein netto valutagevinst i samband med eurolån og positiv utvikling i marknadsværdi på rente-/valutaswap. Auka rentekostnader på eksistende lån bidreg også til negativ utvikling av finansresultatet. Innleiksauke frå investeringa i Istad AS påverkar finansresultatet positivt medan Wathn dreg finansresultatet ned.

Skatt

Årsrekneskapen for 2022 viser ein skattekostnad på 173,8 mill. kr (82,7). Dette utgjør 56,9 % av resultatet før skatt. Den høge skatteprosenten skuldast høg kraftpris, høgt produksjonsvolum, høgprisavgift og auke i grunnrentesatsen. Grunnrenteskatten utgjør 87,8 mill. kr (50,5) av den totale skattekostnaden for konsernet. Utsett skatteoppløking er 113,2 mill. kr (98,3), der om lag halvparten av endringa frå fjoråret er knytt til auka sats på utsett grunnrenteskatt. Konsernet har minimalisert betalbar skatt ved å nytte seg av gjeldande ordningar med konsernbidrag.

Gjeld

Langsiktig renteberende gjeld var ved utgangen av året på 1 941,1 mill. kr (2 019,2), av dette er 731,4 mill. kr rentesikra. Kortsiktig gjeld ved utgangen av året var 512,7 mill. kr (340,0), ein auke på 50,8 % frå 2021. Det er



Tussa byggjer framleis ut fiber. Her er Trond Braudaset og Olav Arne Vinjevoll i Tussa IKT.

marknaden. Forretningsområdet er prega av stor teknologisk utvikling, mellom anna innan automasjons- og styringssystem. Selskapet opplever også ei interesse for miljøvenlege løysingar, som til dømes solceller, aukar i regionen vår.

IKT

Tussa skal dekkje kundane sine behov for framtidssretta, profesjonelle, miljøvenlege og sikre kommunikasjons- og IT-tenester helle degnat.

Gode kommunikasjonsløysingar er svært viktig både for hushald og bedrifter. Tussa byggjer framleis ut fiber innanfor nedslagsfeltet sitt. Den geografiske dekningsgraden er no svært god og ein avgrensa restmarknad gjer at det vil bli færre nye kundar i åra som kjem.

Utfordringane med å drifte datautstyr aukar som følgje av høgare krav til oppetid, informasjonstyggleik og spesialkompetanse. Dette gjer at bedrifter ønskjer å setje ut helle eller delar av IT-drifta under føresehad av at bedriftene har tilgang til gode kommunikasjons- og kommunikasjonstjenester. Tussa tilbyr hybride løysingar. Tussa dekkjer dette behovet ved å vere ein fagleg god oppdatert og ansvarleg leverandør av både IT- og kommunikasjonstjenester. Tussa tilbyr hybride løysingar, konsulenttenester og handelsvarer, og har også eit energieffektivt og moderne datacenter som gjer rom for vidare vekst.

12 | Årsrapport 2022 - Tussakonsernet

Tussa tilbyr hybride skyløysingar, konsulenttenester og handelsvarer, og har også eit energieffektivt og moderne datacenter som gjer rom for vidare vekst.



Espen Gjørde på jobb i Tussa datacenter.

leverandørgjeld og betalbar skatt som viser størst auke. Rekneskapen viser at sum gjeld i konsernet utgjør 2 600,5 mill. kr (2 488,9), ein auke på 4,5 % frå 2021.

Investering

Samla investering i varige driftsmidlar var 276,9 mill. kr i 2022 (246,2). Dei største investeringane er gjort innanfor netantlegg og fiber.

Kontantstraum

Tussakonsernet har gjennom året hatt ein kontantstraum frå driftsaktivitetar på 396,7 mill. kr (286,2). Ved utgangen av året har konsernet ikkje nytta noko av kassakredittfinn på 100 mill. kr.

Morselskapet

I morselskapet viser driftsinntektene ein auke på 1,1 mill. kr samanlikna med 2021. Driftskostnadene viser ein auke på 4,6 mill. kr, og driftsresultatet for 2022 er 3,5 mill. kr lågare enn for fjoråret. Reduksjonen i driftsresultat har mellom anna samanheng med kostnader til ekstern prosjektleiar/rådgjevar i samband med miljøsertifiseringsprosjektet som vart gjennomført i 2022. Netto finans er 33,3 mill. kr betre enn fjoråret, som i hovudsak kjem av konsernbidrag og investeringa i tilknytte selskap.

Resultat før skatt vart 29,8 mill. kr betre enn i 2021.

Den finansielle stillinga til morselskapet syner at totalkapitalen aukar prosentvis mindre enn gjelda, og eigenkapitalprosenten går ned frå 45,7 % pr. 31.12.2021 til 44,9 % pr. 31.12.2022.

Rekneskapen gir ei rettvise oversikt over utvikling og resultat av selskapet og konsernet si verkeemd og stilling.



IKT

Forretningsområdet hadde eit driftsresultat på 41,8 mill. kr i 2022 (30,7) medan resultatet før skatt var på 32,1 mill. kr (22,7). Kommunikasjonsprodukt hadde ein omsetningsvekst på 14,1 mill. kr (9,7 %) i 2022

og IT-produkt hadde ein omsetningsvekst på 9,3 mill. kr (9,4 %). Det er potensiale for ytterlegare vekst både innanfor kommunikasjons- og IT-tjenester.

SEGMENTINFORMASJON	Omsetning		Driftsresultat		Resultat før skatt	
	2022	2021	2022	2021	2022	2021
Kraftproduksjon	463 251	266 484	233 704	77 679	214 801	86 239
Kraftnett	333 470	311 191	86 728	61 793	70 416	53 169
Installasjon	193 970	168 060	13 632	2 503	12 243	2 317
IKT	263 814	240 942	41 822	30 741	32 133	22 660

Stynn Energi, kraftproduksjon og Innvik, kraftverk er ikkje med i tale for 2021.

Finansiell risiko

Marknadsrisiko

Hovedverksmda i konsernet som det er knytt spesiell marknadsrisiko til er kraftproduksjon og krafthandel. Marknaden har eit stort innslag av vasskraft, og tilgang på vass kan variere mykje frå år til år. Dette gir seg utslag på både kraftprisar og produksjonsmengd, og kan gi store utslag på resultatet. Den spesielle situasjonen som har oppstått med svært store interne prisdifferansar i Norden og med små omsette volum, har medført at prissikringa ikkje har fungert som tenkt. All ny prissikring var av den grunn sett på vent etter august 2021. Ved inngangen til 2022 var om lag 10 % av normalproduksjonen prissikra. Då prissikring ikkje lenger fungerer etter føresnader for sikringsbokføring, er kraftproduksjonen frå og med regnskapsåret 2023 ikkje sikra.

Renterisiko

Etersom Tussa er eksponert for renteendringar gjennom del lånevitalane som er inngått, har konsernet vedteke ein rentesikringsstrategi der målet er å redusere konsernet sin rentesensitivitet. Konsernet har ein strategi som går på å sikre mellom 20 % og 50 % av gjelda med fastrente, og at gjennomsnittleg rentebindingstid skal ligge mellom 3-5 år. Rentesikringsgrad og gjennomsnittleg rentebindingstid vert rekna av gjeld mot finansinstitusjonar som Tussa har direkte avtale med. Indirekte gjeld som er konsolidert inn frå teilekskontrollert verksemd i Mørenett vert soleis ikkje rekna med. Mørenett sikrar ikkje renta då innleikstramma i stor grad er fastsett av ei flytande rente. Tussa nyttar rentebylte-avtalar for å minimere renteseksponeringa, og desse sikringsinstrumenta blir sikringsbokførte.

Valutarisiko

Tussa er eksponert for valutarisiko fordi oppgjersvalutaen på reelle og finansielle kraftkontraktar handla mot NordPool Spot og Nasdaq OMX er i euro. Tussa har ei samla valutastikringsramme på 30 mill. euro. Av denne er det realisert ein valuta-renteswap-avtale på 10 mill. euro og eit valutalån på 20 mill. euro. Verdien av valuta-renteswap-avtalen var -11,5 mill. kr pr. 31.12.2022, og avtalen har hatt ei negativ verdilutvikling gjennom året på 5,2 mill. kr.

Dette instrumentet vert ikkje sikringsbokført, men justert løpande til verkeleg verdi. Dette reduserer underliggjande reell valutarisiko, men det kan gi store utslag i bokført resultat.

Kreditrisiko

Risiko for at motparten ikkje har økonomisk evne til å oppfylle pliktene sine er å sjå på som låg, og det har historisk vore lite tap på fordringar.

Likviditetsrisiko

Likviditetsrisiko oppstår dersom det ikkje er samsvar mellom kontantstramaane frå verksemda og finansielle forpliktingar. Kontantstramaen frå krafthandelen vil variere mellom anna i forhold til prisnivået i marknaden.

Konsernet har ei kassakreditramme på 100 mill. kr, og sikrar gjennom denne nødvendig likviditet. Pr. 31.12.2022 var kassakreditten ikkje nytta.



Tussa eiga 49,32 prosent i av Mørenett, som fekk eit godt resultat i 2022.

Energiproduksjon og engros-krafthandel

I 2022 var driftsresultatet for produksjons- og engrosverksemda 233,7 mill. kr (77,7), og resultatet før skatt var 214,8 mill. kr (66,3).

Tussa Energi AS har dei siste åra hatt høg oppetid og lite driftsavbrøt som følgje av feil i egne anlegg. I all hovudsak gjeld dette også for 2022.

Det vart produsert 889 GWh elektrisk kraft i 2022. Til samanlikning var det produsert 609 GWh i 2021. I 2022 var gjennomsnittleg spotpris i området vårt 42,8 øre/kWh mot 42,0 øre/kWh i 2021.

Året starta med megasinnylling på om lag 118 % og avslutta med 85 % av normalnylling. Samia oppnådd pris for den produserte krafta, utan eiserfittikat og andre grøne tillegg, var 42,8 øre/kWh i 2022 mot 36,0 i 2021.

Kraftnett

Tussa sin part av Mørenett hadde eit driftsresultat på 86,7 mill. kr (61,8) i 2022 medan resultatet før skatt var 70,4 mill. kr (53,2).

Det økonomiske resultatet er godt med bakgrunn i selskapet sine mål om å bli mein kostnadseffektivt over tid. Endringa i resultat før skatt frå 2021 til 2022 har si hovudforklaring i aukta tildelt inntekstramme frå NVE.

Installasjon

Forretningsområdet hadde eit driftsresultat på 13,6 mill. kr i 2022 (2,5), og resultatet før skatt var på 12,2 mill. kr (2,3).

Driftsresultatet auka med 11,1 mill. kr. Marknaden er framleis preiga av hard konkurranse men vi opplever høg aktivitet i selskapet. Det vert rekna på mange nye prosjekt, så utsiktene for 2023/24 er derfor gode.



Joar Eide Sæviere og Thomas Bjerkvik i Tussa Installasjon.

Organisasjon

Aksjonærer

Eigaroversynet pr. 31.12.2022 går fram av note 17. Det er viktig for konsernet å ha interresserte og engasjerte aksjonærer. Dette skal Tussa oppnå mellom anna ved å skape verdier for aksjonærene i form av utbytte og verdistigning av aksjene. Grunnlaget for verdistigninga av aksjene kjem frå investeringar av den delen av årsresultatet som ikkje blir betalt ut i utbytte. Desse investeringane skal gjerast med eit samfunnsansvarleg og langsiktig perspektiv.

Eigarstyring og selskapsleiing

Prinsippa for eigarstyring og selskapsleiing regulerer fordelinga mellom eigar, styret og leiinga utover det som er gitt av føringar i aksjelova. Den norske tilrådinga om eigarstyring og selskapsleiing (corporate governance) av 14. oktober 2021 er lagt til grunn så langt som det er relevant for Tussakonsernet. I årsrapporten for konsernet blir ein samla status for eigarstyring og selskapsleiing presentert. Innanfor nokre område er det avvik, og hovudsaka til avvika er at Tussa Kraft ikkje har børsnoterte aksjar og at selskapet har ein avgrensa aksjonærkrins. I årsrapporten er også gitt eit kortfatta oversyn over styret sin kompetanse og deltaking i styremøte.

Styret

Tussa Kraft AS er leia av eit styre på 11 medlemmer, der dei tilsette har fire medlemmer. På generalforsamlinga i april 2022 vart Jonunn Skrede vald som ny styremedlem, Oskar Grimstad og Kjell Arne Aurstad vart attvalde. For dei tilsette var det inga endring i representasjonen.

Den 31.12.2022 hadde styret denne sammansettinga:

Styret 2022:

Leiar: Gunnar Gjørtz
 Nestleiar: Sindre Rotevatn
 Kjell Arne Aurstad
 Daniel Fljortoft (tilsettrepresentant)
 Oskar Janne Grimstad
 Knut Arne Grimstad (tilsettrepresentant)
 Håvard Marøy (tilsettrepresentant)
 Jonunn Skrede
 Ann-Kathrin Storey
 Olav-Arne Hustad Vrinjevoll (tilsettrepresentant)
 Anne Stine Foldal Aam

Styreansvarsforsikring

Det er teikna styreansvarsforsikring med forsikringsassum

på inntil 10 mill. kr pr. forsikringsstillelle og totalt i løpet av forsikringsperioden. Det er ingen eigenandel. Tidlegare, noverande eller framtidige styremedlemmer, dagleg leiar og medlem av leiinga eller tilsvarande styreorgan i selskapet er å sjå på som sikra.

Personale

Tussakonsernet hadde 222 fast tilsette pr. 31.12.2022. Inkludert vikarar, engasjementslånningar og lærlingar hadde konsernet 255 tilsette. Gjennomsnittsalderen på faste tilsette i Tussa er 45 år.

Konsernet har gjennom åra hatt fokus på HMS-arbeidet. Tussa legg vekt på å arbeide systematisk, og legg til grunn at både fysisk- og psykososialt arbeidsmiljø er viktig.

HMS

Tussa har eit godt arbeidsmiljø. Konsernet undertelkna ein inkluderande arbeidsliv (IA) avtale allereie i 2002 og har gjennom åra hatt fokus på HMS-arbeidet. Tussa legg vekt på å arbeide systematisk, og legg til grunn at både fysisk- og psykososialt arbeidsmiljø er viktig. Alle medarbeidarar er tilknytt bedriftshelse-teneste. Bedriftshelsestenesta leverer tenester som er retta både mot individ og bedrift.

Sjukefråværet for konsernet var på 4,3 prosent, mot 3,8 prosent året før. Det er variasjonar mellom selskapa når det gjeld sjukefråværsprosent. Tett dialog mellom arbeidsgjevar og arbeidstakar har vore viktig for å halde fråværet lågt. Tussa har eit sjukefråværsystem som gir god støtte til leiarane for å følge opp sjukefråværet. Samtale, tilrettelegging og utstrekt bruk av gradert sjukmelding er hjelpemiddel i sjukefråværsarbeidet.

I 2022 vart det rapportert inn 10 saker i Tussa sitt awikssystem. I følge Energi Norge sin bransjestandard kjem 2 av hendingsane under kategorien «ulykker/skadar». 8 saker er kategoriserte som «uønskte hendingar». I 2022 har det vore 25 fråværsdagar knytt til dei to skadane.

Tussa har eit vellungerande bedrifts- og arbeidsmiljø-utval (BAMU). Utifrå ei samla vurdering må Tussa kunne reknaast som ein god og trygg arbeidsplass.

Nøkkeltal for HMS-tilstanden	2022	2021	2020	2019	2018	2017	2016
H-verdi*	11,4	0	8,9	5,8	5,9	8,6	9,3
Registerte arbeidsulykker	2	0	4	3	3	2	3
Fråværet som følge av arbeidsulykker (dagar)	25	0	137	15	79	35	26
Sjukefråværet (%)	4,3	3,8	4,3	4,7	4,4	4,5	3,7
Gjennomsnittsalder personale (år)	45	44,9	45,1	45,3	44,3	44,5	43,7
Personalsætning (%)	4,5	1,0	3,6	1,8	0,0	1,1	0,0

*H-verdi er skadar/årbedde timar x 1 milli.

Tal for likestilling i Tussa	Samla tal	Tal menn	Tal kvinner	Kvinnedel i %
Styreverv i Tussakonsernet	31	19	12	39
Konsernbliaga	6	3	3	50
Leiargruppene i dei ulike selskapa	20	17	3	15
Avdelingaleiarar	33	30	3	10
Tal lærlingar	21	19	2	9,5
Tal fast tilsette	189	184	2,5	12,6

Pr-3112.21	Kjønnsbalanse alle tilsette		Faste tilsette		Mellobels tilsette	
	Kvinner	Menn	Kvinner	Menn	Kvinner	Menn
Selskap	17	5	17	5	-	-
Tussa Kraft	1	20	1	20	-	-
Tussa Energi	7	75	5	66	2	9
Tussa IKT	4	106	2	83	2	23
Konsem	29	206	25	174	4	32

Pr-3112.21	Foreldreperm., snitt tal veker -21		Faktisk deltidsarbeid		Ufrivillig deltidsarbeid	
	Kvinner	Menn	Kvinner	Menn	Kvinner	Menn
Selskap	16	-	2	1	-	-
Tussa Kraft	-	-	-	1	-	-
Tussa Energi	-	13,6	1	2	-	-
Tussa IKT	-	7,8	-	5	-	-
Konsem	16	20,78	3	9	-	-

Vidare er det gjort ei kartlegging av medarbeidarane si løn for kvalitetssikring av at lønspolitikken er kjønnsnøytral i praksis. I Tussa er det 8 ulike stillingsgrupper. I tabellen under ser ein kvinner si løn i prosent av menn si løn i same stillingsgruppe. Oppsettet omfattar dei stillingsgruppene der ein har både menn og kvinner.

Kvinner si løn i prosent av menn si løn i same stillingsgruppe	Kvinner si løn i prosent av menn si løn i same stillingsgruppe	
	Kvinner	Menn
Prosent	100	94
Stillingsgruppe	3,0	3,1
	4,0	5,0
	6,0	7,0
	8,0	

Med bakgrunn i risikovurdering, kartlegging og analyse av resultat, vert dei etablerte tiltaka vurderte som tilstrekkelege. Per no er det ikkje avdekt behov for ytterlegare tiltak.



13 prosent av medarbeidarane i Tussakonserna er kvinner. Her er fire av dei: Siv Røvelm Vikene, Kristina Hovdenakk, Solveig Kviien og Britt Østgaard i Tussa Kraft.

Likehandsaming

Tussa aksepterer inga form for trakassering, diskriminering eller anna upassande framferd. Likehandsaming som prinsipp er forankra i verkeemda sine styrande dokument og ein har retningslinjer som skal sikre at medarbeidarar ikkje vert utsett for diskriminering.

Personalpolitikken er «kjønnsnøytral» og er meint å sikre likehandsaming både når det gjeld kjønn, funksjonsevne og etnisitet. Vidare skal tilbod om gode o.l. vere tilgjengeleg for alle medarbeidarar i Tussa. Fleksible arbeidsordningar og permisjonsvilkår gjeld for både kvinner og menn og kan kombinerast med jobb og familie på ein god måte.

Personalpolitikken er «kjønnsnøytral» og er meint å sikre likehandsaming både når det gjeld kjønn, funksjonsevne og etnisitet.

For å overvake at retningslinjene vert etterlevd, vert det årleg gjennomført medarbeidarundersøking der ein mellom anna kartlegg om medarbeidarar har sett eller opplevd mobbing/trakassering eller noko form for forskjelsbehandling. Det er også etablert varslingsrutinar knytt til varsling av kritikkverdige forhold.

I tråd med føringar frå styresmaktene har Tussa sett fokus på arbeidet med å hindre diskriminering og å fremje likestilling. Både energi-, elektro- og IKT-bransjen er sterkt dominert av menn både på fagarbeidar- og ingeniørnivå, og det er få kvinnelige søkjarar til slike jobbar. Vi har likevel kvinner på dei fleste nivå i organisasjonen. I Tussa er 50 prosent av konsernleinga kvinner. Samla sett er 13 prosent av dei tilsette kvinner. Konsernet sitt styre består av 3 kvinner og 8 menn.

Tussa arbeider aktivt, målretta og planmessig med å sikre likehandsaming og hindre diskriminering. Konsernet har vart ei felles tilnærming for alle selskapa, og saman med tillitsvalde har kjønnsbalansen innan ulike område blitt kartlagt.



Ytre miljø

Å ha ei bereknaing utvikling er avgjerande for Tussa sin suksess framover.

Tussa sin visjon «Med kraft til å skape framtidiretta og miljøvennlige løysingar» gjeld for alle selskapa og forretningsområda. I 2022 var mykje av innsatsen retta mot det å skape dei miljøvennlige løysingane, og å setje dette arbeidet i system. I desember vart Tussa Kraft og dei helleigde dotterselskapa i konsernet sertifiserte innan den internasjonale standarden for miljøstyring ISO 14001.

Eit godt miljøarbeid handlar om å betre eigen miljøprestasjon ved aktivt å fremje positivt, men også å redusere negativ påverknad på miljøet. På mange område gir Tussa eit positivt miljøbidrag. Dette gjeld mellom anna gjennom produksjon av fornybar energi, leveranse av samhandlingsløysingar som gjer transportbehovet mindre, varmegjenvinning og leveranse av energieffektive installasjonsløysingar.

På andre område er forretningsaktiviteten med på å belaste miljøet. Det vert arbeidd med å gjere skadeverknadene så små som råd. Vasskraft er ei rein og vedvarande energikjelde som er svært miljøvennleg sett i forhold til dei fleste andre energikjelder. Relevante ulempor og miljøpåverknader blir alltid vurderte opp mot nyttevarden av planlagde prosjekt og alternativ utbygging av ikkje fornybar energi. Tussa legg vekt på å dempe negative miljøverknader ved å gjennomføre grundige konsekvensutgreingar og naudsynte miljøtiltak. Anlegga vert utforma slik at dei skal gli godt inn i terrenget. Energiproduksjon som skjer i regi av Tussa må ta omsyn til både forsyningsytigleik, lønnsmd og miljø. Desse omsyna er ofte i strid med kvarandre, og må difor helle tida vegast opp mot kvarandre.

Konsernet legg vekt på å kjeldesortere og har gode system for avfallsnandring. I tillegg har det å kjøpe miljøvennlige produkt, det å reise miljøvennleg i størst mogleg grad og å spare energi fått ekstra fokus.

Openheitslova

Tussa skal etter openheitslova gjere greie for arbeidet med grunnleggjande menneskerettar og anstendige arbeidstilhøve innan 30. juni 2023. Denne utgreinga vil verte tilgjengeleg på www.tussa.no.

Årsresultat og disponeringar


Årsrekneskapa syner eit overskot for konsernet på 131,8 mill. kr, og 62,8 mill. kr for morselskapet.

Styret foreslår følgjande disponering av morselskapet sitt årsresultat:

Avsett til fond for vurderingsaklinad	9,7 mill. kr
Utbyte	53,3 mill. kr
Overtfert til annan egenkapital	0,8 mill. kr
Totalt disponert årsresultat	62,8 mill. kr

Ørsta, 31.03.2023 - Styret i Tussa Kraft AS

Gunnar Gjertz	Styreleiar
Sindre Rotevatn	Nestleiar
Kjell Arne Aurstad	Styremedlem
Oskar Jarle Grimstad	Styremedlem
Jorunn Skrede	Styremedlem
Ann-Kathrin Almestad Storøy	Styremedlem
Anne Stine Foldal Aam	Styremedlem
Daniel Fjortoft	Styremedlem
Håvard Marsy	Styremedlem
Knut Arne Grimstad	Styremedlem
Olav-Arne Hrustad Vinjevoll	Styremedlem
Elling Andreas Dybdal	Adm. direktør





Resultatrekneskap

Tal i tusen kr

	Morselskap		Konsern		
	2022	2021	Note	2022	2021
DRIFTSINNTEKTER OG DRIFTSKOSTNADER					
5 021	6 173			422 434	381 717
-	-		2, 3	440 927	275 166
-	-		4	316 378	306 053
29 011	26 797			12 881	3 327
34 032	32 870		3, 5, 6	1 192 621	968 263
1 537	384			128 127	119 978
-	-			141 984	164 374
26 592	25 999		7, 8	247 692	230 785
171	507		5, 9, 10	169 544	153 838
-	-		5, 9, 10	343	59
17 275	14 116		6, 11, 12, 13, 14	149 140	129 589
45 575	41 006			636 640	796 623
-11 543	-6 035			355 780	167 640
FINANSINNTEKTER OG FINANSKOSTNADER					
116 894	78 077		15	52 337	57 846
34 093	28 530		3, 15	102 539	71 887
62 841	49 546		3, 15, 16	-50 202	-14 040
71 298	41 511			305 578	153 599
8 491	2 053		17	173 764	82 665
62 807	39 458			131 814	70 934
-	-			-3 131	77
62 807	39 458			134 944	70 857
8 704	8 741			-	-
53 340	46 983			53 340	46 983
763	-16 266			81 604	23 874
62 807	39 458		18, 19	134 944	70 857

22 | Årsrapport 2022 - Tusselskonsernet

Balanse

Tal i tusen kr

	Morselskap		Konsern		
	2022	2021	Note	2022	2021
EIGEDLAR					
Anleggsmidler					
Innmaterielle eiendelar					
2 416	217		9	22 794	22 046
2 27	442		17	-	-
-	-		10	48 229	52 040
2 642	659			71 024	74 085
Variante driftsmidler					
1 084	1 113		9	177 962	182 117
-	-		9	936 667	976 848
-	-		9	1 744 552	1 615 512
-	-		9	142 051	143 412
218	1 825		9	85 709	70 793
1 301	2 938			3 066 942	2 968 682
Finansielle anleggsmidler					
867 373	867 373		16	-	-
532 968	549 149		20, 21	-	-
6 000 374	5 689 336		16, 22	3 886 900	3 755 862
26 795	24 702		22	42 747	40 663
810	45		20, 22	32 890	16 972
3 064	3 304		8	10 996	8 414
2 031 384	2 033 909			473 533	441 910
2 035 328	2 037 506			3 631 498	3 504 677
Omlopsmidler					
-	-		23	23 774	19 827

Årsrapport 2022 - Tusselskonsernet | 23



Balanse, framhald

Tal i tusen kr

Morselskap	Konsern				
	2022	2021	Note	2022	2021
		Krav			
2 181	1 048	Kundekrav	21	127 636	81 985
-	705	Opplett-, likje fakturet innlekt	24	27 058	13 595
117 225	68 821	Krav mot konsernselskap	21	-	-
29 673	37 550	Andre kortsiktige krav	21	64 471	56 087
149 079	108 164	Sum krav		219 165	151 667
37 336	16 440	Bankinnskott, kontantlar og liknande	25	97 522	122 239
186 415	124 604	Sum omløpsmiddel		340 461	293 833
2 221 743	2 162 109	Sum eigedelar		3 871 959	3 798 510
EIGENKAPITAL OG GJELD					
Innskoten eigenkapital					
32 660	32 660	Aksjekapital	26	32 660	32 660
497 436	497 436	Overkurs		497 436	497 436
119 282	119 282	Annar innskoten eigenkapital		119 282	119 282
649 379	649 379	Sum innskoten eigenkapital		649 379	649 379
Opptent eigenkapital					
17 445	8 741	Fond for vurderingsskilnader		-	-
330 474	329 850	Annar eigenkapital		681 642	616 706
347 919	338 590	Sum opptent eigenkapital		681 642	616 706
-	-	Miljøretten sin del		40 390	43 520
997 297	987 769	Sum eigenkapital	18, 19	1 371 410	1 309 605
GJELD					
Avsetnad til plikter					
4 367	4 803	Pensjonsplikter	8	5 439	5 746
-	-	Uteitt skatt	17	113 285	98 259
14 498	16 727	Andre avsetnader for plikter		25 974	22 958
18 865	21 530	Sum avsetnad for plikter		144 708	126 963

24 | Årsrapport 2022 - Tussakonsernet

Balanse, framhald

Tal i tusen kr

Morselskap	Konsern				
	2022	2021	Note	2022	2021
Anna langsiktig gjeld					
870 000	945 000	Gjeld til kreditlinjeslusionar	20, 21	1 941 128	2 019 209
100 113	100 113	Gjeld til selskap i same konsern	20	-	-
-	-	Anna langsiktig gjeld		1 975	2 756
970 113	1045 113	Sum anna langsiktig gjeld		1943 103	2 021 965
Kortsiktig gjeld					
3 280	1 706	Leverandørgjeld	21	117 916	65 783
8 551	330	Betalbar skatt	17	145 371	61 912
2 298	2 603	Skuldlige offentlege avgifter		101 142	82 684
53 340	46 983	Utbytte		67 454	46 983
162 874	51 541	Gjeld til føretak i same konsern	21	-	-
5 125	4 534	Anna kortsiktig gjeld	21	81 453	82 616
235 488	107 698	Sum kortsiktig gjeld		512 337	339 977
1 224 446	1 174 340	Sum gjeld		2 600 549	2 488 905
2 221 743	2 162 109	Sum eigenkapital og gjeld		3 871 959	3 798 510

Verdi av konsernet

Den 27. januar 2023 vedtok generalforsamlinga fusjon mellom Tussa Kraft og Stranda Energi Holding. Det økonomiske grunnlaget for fusjonen og bytforholdet var basert på ei verdilvurdering utarbeidd av Anperefinans ved Ragnar Nesdal. Eigenkapitalen i konsernet etter fusjon er verdsett til om lag 4,3 mrd. kr.

Årsrapport 2022 - Tussakonsernet | 25



Notar

Innhold notar

Note 1. Rekneskapsprinsipp	s 26
Note 2. Krafomsening	s 29
Note 3. Risikostyring	s 29
Note 4. Monopolverkeisemd	s 30
Note 5. Nekkeltal på foreningsområde	s 31
Note 6. Nærstaande partar	s 31
Note 7. Lanskostnader, tal tilsette, godtgjeringar, lån tilsette, m.m.	s 32
Note 8. Pensjonar	s 33
Note 9. Varige driftsmidlar	s 35
Note 10. Immaterielle eigedelar	s 36
Note 11. Andre driftskostnader	s 37
Note 12. Avgifter og erstatningar	s 37
Note 13. Tap på krav	s 38
Note 14. Finansielle kontraktar	s 38

Note 1. Rekneskapsprinsipp

Årsregnskapen er sett opp i samsvar med rekneskapslova og god rekneskapsprinsipp.

Rekneskapsprinsipp for aksjar i dotterselskap og tilknytte selskap

Dotterselskap er selskap der morselskapet har kontroll og dermed avgjerande innverknad på selskapet sin finansielle og operasjonelle strategi, normalt ved å eige meir enn 50 % av kapitalen som gir stemmerett.

Tilknytte selskap er selskap der Tussa har belydeleg innverknad og eig mellom 20 % og 50 % av kapital som gir stemmerett. Aksjar i dotterselskap og felleskontrollert verksemd er vurdert etter eigenkapitalmetoden i selskaps- og konsernrekneskapa.

Konsolideringsprinsipp

I konsernrekneskapa er positen aksjar i dotterselskap erstatta med dotterselskapet sine eigedelar og gjeld. Konsernrekneskapa er utarbeidd som om konsernet var ei økonomisk eining. Transaksjonar og mellomverande mellom selskapa i konsernet er eliminert.

*Kjøpte dotterselskap er rekneskapsført i konsernrekneskapa

26 | Årsrapport 2022 - Tussakonsernet

ved at dotterselskapa og felleskontrollert verksemd følger dei same rekneskapsprinsippa som morselskapet.

Bruk av estimat

Løininga har brukt estimat og føreseltnader som har påverka resultatrekneskapa og verdsettninga av eigedelar og gjeld, samt usikre eigedelar og forplikningar på balanse dagen under utarbeidinga av årsrekneskapa i samsvar med god rekneskapsprinsipp.

Salsinntekter

Inntektsføring ved sal av varer skjer på leveringstidspunktet (transaksjonstidspunktet). Inntektsføring av tenester skjer etter kvart som tenesta vert levert.

Kraftproduksjon har fått godkjent eiserfittak basert på produksjon i 13 kraftverk. Inntekta frå eiserfittak er bokført på oppteningsstidspunktet, dvs. produktionsperioden. Opprente, ikkje fakturerte eiserfittak er verdsett til marknadspri.

Ved fysisk og finansiell handel med kraft som er gjort opp med marginopplag, er gevinst eller tap på handelen bokført med nettobeløpet.

Før installasjonsverksemda vert inntektsføring ved sal av varer gjort på leveringstidspunktet. Tenester blir inntektsførte etter kvart som dei blir levert. Inntekter frå sal av tenester og langsiktige tilverkningsprosjekt (anleggskontraktar) resultatføres i takt med fullføringsgraden i prosjektet, når ein kan estimere utfallet av transaksjonen på ein påliteleg måte. Når utfallet av transaksjonen ikkje kan estimast påliteleg, vil berre inntekter som svarar til oppsamla prosjektkostnader, bli inntektsførte. I den perioden det blir identifisert at eit prosjekt vil gje eit negativt resultat, vil helle det estimerte tapet på kontrakten blir resultatført.

Nettverksemd er regulert av styremaktene, ved at Noregs vassdrags- og energidirektorat (NVE) fastset årlige inntektsrammer for kvart selskap. Konsernet inntektsfører inntektsramma inkludert ev. renter av mindreinntekt frå tidlegare år.

Klassifisering og generelle reglar for vurdering av balanseposter

Omleggsmiddel og kortsiktig gjeld omfattar postar som er knytte til varekretsløpet. For andre postar enn kundeordringar omfattast postar som forfall til betaling innan eit år etter transaksjonsdagen. Anleggsmiddel er eigedelar bestemt til varig eige og bruk. Langsiktig gjeld er gjeld som forfall seinare enn ett år etter transaksjonsdagen.

Omleggsmiddel skal vurderast til lågaste av kostpris og verkeleg verdi. Kortsiktig gjeld skal balanseføres til nominelt beløp på etableringstidspunktet.

Anleggsmiddel vert vurdert til kostpris. Varige anleggsmiddel vert avskrive etter ein fornuftig avskrivingsplan, og nedskrive til verkeleg verdi ved verdifall som ikkje er forventa å vere forbigående. Langsiktig gjeld med umtak av andre avsetningar vert balanseført til nominelt beløp på etableringstidspunktet. Langsiktig gjeld i utanlandsk valuta

vert balanseført til dagkurs på balanse dagen.

Immaterielle eigedelar og Goodwill

Goodwill har oppstått i samband med kjøp av dotterselskap. Goodwill vert avskrive over forventa levetid. Fallrettar som ikkje er eivigarande vert avskrive over leigeltida si varighet.

Softvarekostnader utover årsleisens vert aktivert og avskrive over forventa levetid for systemet.

Varige driftsmidlar

Varige driftsmidlar vert aktivert og avskrive over driftsmidlet si venta økonomiske levetid dersom dei har venta levetid over 3 år og kostpris over kr 15 000. Vedlikehald av driftsmidlar er kostnadsført under driftskostnader, medan påkostningar eller forbetringar er lagt til driftsmidlet sin kostpris og avskrive i takt med driftsmidlet. Ved verdifall som ikkje er forventa å vere forbigående, vert driftsmidlet nedskrive til verkeleg verdi. Anleggsbidrag er ført brutto i anleggsgjesteret, og inntektsført i takt med avskrivninga på anleggsmiddelet som det er kravd anleggsbidrag for. Leigde (leasa) driftsmidlar vert ført i balansen som driftsmidlar dersom leige kontrakten vert sett på som finansiell.

Nedskrivning av anleggsmidlar

Ved indikasjon på at balanseført verdi av eit anleggsmiddel er høgare enn verkeleg verdi, vert det testa for verdifall. Testen vert gjort for dei lågaste nivå av anleggsmiddel som har sjlvstendige komanttraumar, med unntak av kraftomsetningsverksemda som vert vurdert samla. Dersom balanseført verdi er høgare enn både salsværdi og bruksverdi (noventid ved framleis bruk/eige), vert det gjort ei nedskrivning til den høgaste av salsværdi og bruksverdi.

Andre anleggsaksjar

Andre anleggsaksjar er vurdert til lågaste av historisk kostpris og verkeleg verdi.

Vassmagasin

I samsvar med etablert praksis i bransjen, er magasinlagra ikkje tekne med i balansen.

Varer

Varer er vurderte til dei lågaste av innkjøpskostnad og netto salsværdi. Netto salsværdi er estimert salspriis ved ordinær drift etter fradrag for utrekna nødvendige utgifter for gjennomføring av sal. Innkjøpskostnad baserer seg på gjennomsnittskostnaden av varekjøpa.

Fordringar

Kundeordringar og andre fordringar er oppført i balansen til pålydande etter fradrag for avsetning til forventa tap.

Avsetning til tap er gjort på grunnlag av både generelle og individuelle vurderingar av fordringsmassen. For sluttbrukerkundeordringane er det avsett eit estimat basert på erfaringstal for tap.

Meir-/mindreinntekt innanfor nettverksemda

Kvart år vert avvirket mellom faktisk inntekter og godkjent inntekt (inntektsramme), utrekna i form av



Note 2. Kraftomsetning

Tussa Energi AS har ansvaret for forvalning av egenproduksjon i Tussa Energi AS, Summøre Energi AS, Styn Energi AS og Innvik Kraftverk AS, samt lysisk og finansiell handel for egne selskap. I tillegg har selskapet tysiske kjøpskontrakter med lokale småkraftverk.

Det er i året kostnadsført økonomisk kompensasjon for konsesjonskraft med kr 9 973 154,-.

Produksjon og magasintilføye	2022	2021
Produksjon i GWh	868,8	608,9
Produksjon i høve til normal	116 %	86 %
Magasintilføying i GWh pr. 31.12.	162,0	216,0

Note 3. Risikostyring

Mærknadsrisiko

Hovedverksmeda i konsernet som det er knytt spesiell marknadsrisiko til er kraftproduksjon og krafthandel.

Marknaden har ett stort innslag av vasskraft, og tilgang på vann kan variere mykje frå år til år. Dette gir seg utslag på både kraftprisar og produksjonsmengd, og kan få store utslag på resultatet. Konsernet har hatt ein risikostrategi i høve til marknadsituasjonen med mål om å oppnå stabil inntening frå produksjonen sett i høve til selskapet sine risikorammer. Ved inngangen til kalenderåret skulle mellom 25 % og 30 % av dei komande åra sin normale produksjon vere prissikra. Sikringshorisonten var 1 år. Denne strategien er ikkje aktiv no pga. manglar på gode sikringsinstrument. Årsak er store skilnader på områdepris og systempris.

Tussa har mellom anna nytta terminkontraktar og andre finansielle instrument for å prissikre delar av inntektene. All finansiell krafthandel vart gjort på kontraktar som vart klart, slik at ein kjøpte seg fri for motpartsrisiko. Resultatet frå sikringsporteføljen i 2022 vart ett tap på 40,8 mill. kr.

Valutarisiko

Tussa sin kraftproduksjon vart seid gjennom Nord Pool i prisområde NO3. Kraftprisen vart fastsett i EURO, men Tussa har valt NOK som oppgjørsv valuta. Prisdanninga i den skandinaviske strømmarknaden vart påverka av fleire valutar, der EURO er ein av dei mest sentrale.

Dette inneber at verdien av framtidig kraftproduksjon vart påverka av framtidige valutakursar EURO/NOK. For å redusere verdien i framtidig kraftproduksjon som skuldaast endringar i valutakurs har Tussa delar av sin finansiering i EURO. Tussa har 31.12.2022 ett valutatalan på 20 mill. EURO med forfall 31.05.2023. Lanet har kvartalsvise rentebeløingar.

Det er også inngått ein rente og valutawap pålydande 10 mill. EURO med forfall 15.11.2027. Instrumentet har kvartalsvise kontantstrømmer der Tussa betalar EURI-BOR og mottak NIBOR rente.

Instrumenta som er omtalt ovanfor inngår ikkje i rekneskapsmessig sikring. Tussa forventar at desse instrumenta vart erstatta av nye låneinstrument i EURO ved forfall.

For di oppgjøret frå kraftomsetninga er i NOK, medfører det at Tussa må gjere vekslingar på datoen for rentebeløying på lånet og kontantstrømmen på rente og valutawap.

Renterisiko

Eitersom Tussa er eksponert for renteendringar gjennom dei lånevitalene som er inngått, er det vedtatte ein finansstrategi der målsetjinga mellom anna er å redusere konsert sin rentesensitivitet.

I Tussakonsernet sin balanse blir 49,32 % av Mørenett si gjeld konsolidert inn. Mørenett sikrar ikkje renta grunna at innleikstrammal i stor grad er fastsett av ei flytande rente. Tussa skal ha ei gjennomsnittleg rentebindingstid på 3-5 år. Ved utreking av rentebindingstida skal ikkje Tussa sin del av gjeld i Mørenett takast med. Rentebyttaevalar kan nytast for rentesikring.

Pr. 31.12.2022 er gjennomsnittleg rentebindingstid 4 år, og 2 månader. (Lån og rentesikringsavtale i Innvik Kraftverk er heller ikkje med i utrekinga av gjennomsnittleg rentebindingstid).

Kredittrisiko

Risiko for at motparten ikkje har økonomisk evne til å oppfylle pliktene sine er å sjå på som låg, og det har historisk vore lite tap på fordringar.

Likviditetsrisiko

Likviditetsrisiko oppstår dersom det ikkje er samsva mellom kontantstrømmene frå verksemda og finansielle forpliktingar.

Kontantstrømmen frå krafthandel vil variere mellom anna i forhold til prisnivået i marknaden. Konsernet har ei kassa-kreditramme på 100 mill. kr, og sikrar gjennom denne nødvendige likviditet. Pr. 31.12.2022 var kassakreditten ikkje nytta.

Årsrapport 2022 - Tussakonsernet | 29

Naturressursskatten vart utrekna for dei enkelte kraftverk, og utgjer 1,3 øre/kWh basert på gjennomsnittleg produksjon dei siste 7 åra. Naturressursskatten vart avrekna mot ordinær inntektskatt til staten.

Grunntrenteskatt

Kraftproduksjonen er også pålagt ein særskilt grunnrenteskatt. Grunnrenteskatten vart utrekna for kraftverk med merkefying på generator på 10 000 kVA eller meir, og utgjer no 57 % av normert resultat utover utrekna frimlekt. Negativ grunnrenteinlekt kan framførast og motrekast mot seinare positiv grunnrenteinlekt i same kraftverk. Negativ grunnrenteinlekt i ett kraftverk kan motrekast mot positiv grunnrenteinlekt opptatt i eit anna kraftverk i same selskap eller konsern.

Betalbar grunnrenteskatt for kraftverk med netto positiv grunnrenteinlekt vart bokført som skattekostnad.

Det gjer også endring i utsatt skatt på grunnrente.

Vi viser elles til skattenoten der det er utarbeidd ein spesifikkasjon av grunnrenteskatten i året.

Avgift på kraftproduksjon

Avgift på kraftproduksjon er presentert som skattekostnad. Kraftinlekt som overslig 70 øre (målt gjennomsnitt i løpet av ein måned) vart skattlagt med 23 %.

FINANSIELLE INSTRUMENT

I rekneskapen er finansielle derivat handsama i samsvar med intensjonen i avtalene.

Renteinstrument

Renteinstrument vart sikringsbokført dersom grunnlaget for slik bokføring er til stades. Om ikkje vart renteinstrumenta bokført til marknadsverdi på balansefoto.

Finansielle kraftkontraktar

Tussa Energi AS har nytta finansielle kjøps- og saliskontraktar mellom anna for å prissikre delar av kraftproduksjonen i 2022. Tap og gevinst på dei finansielle kontraktane er utrekna som differansen mellom kontraktpris og systempris. Realisert tap/gevinst på futureskontraktar er resultatført i leveringsperioden.

Tussa Energi AS har i tillegg ein eigen portefølje med finansielle kontraktar som er inngått med utgangspunkt i å tene på prissvingingar, altså trading. Både realiserte og urealiserte tap og gevinstar knytt til tradingporteføljen vart resultatført. Det er utarbeidd risikodokument som sett rammer for den finansielle handelen og grense for risikoeksponeringa.

Valuta

Pengepostar og gjeld i utlandsk valuta er vurdert etter kursen på balansedagen.

Kontantstrømoppstilling

Kontantstrømoppstillinga er utarbeidd etter den indirekte metoden.

meir-/mindreinlekt. Akkumulert meir-/mindreinlekt (saldo) vart rekneskapsført anten som gjeld til eller fordring på nettkundene. Av akkumulert meir-/mindreinlekt vart dei rekna rente, basert på rentesats fastsett av NVE.

Marknadsbaserte investeringar

Marknadsbaserte investeringar er vurdert til verkeleg verdi på balansedagen.

Usikre forpliktingar

Usikre forpliktingar er rekneskapsførte dersom det er meir sannsynleg at dei kjem til oppgjør, enn at dei ikkje kjem til oppgjør. Beste estimat er nytta ved utreking av oppgjørsværdi.

Pensjonar

Ytingsbaserte pensjonsordningar blir vurdert til noverdien av framtidige pensjonsytingar som rekneskapsmessig er opptatt på balansedagen. Pensjonsmidlar blir vurdert til verkeleg verdi.

Endring i ytingsbaserte pensjonsforpliktingar som skuldast endringar i pensjonsplanar, blir fordelt over berekna gjennomsnittleg attstående opptenningstid. Ordningane blir bokført i samsvar med NRS 6.

Perioden sin netto pensjonskostnad blir klassifisert som løns- og personalkostnader.

Innskotsbasert pensjonsordning blir handtert i samsvar med lov om obligatorisk tenestepensjon.

Konsekntoordinering

Tussa Kraft AS inngår i konserntoordinering saman med dotterelskapa. Innskotskonto og lånekonto er summert opp mot ein toppkonto som til ei kvar tid syner mellomverande mot banken. Til toppkontoen krytar det seg ein kassakredit på 100 mill. kr. Rentekostnader til banken av rentekostnader i mor og konsern. Renteinlektar eller rentekostnader i tilknytning til underkonti i konsernkontoordninga er klassifisert som interne renteinlektar og interne rentekostnader i resultatrekneskapen til dei einiskilde selskapa, og eliminerer i konsernet. Konsekntoordineringa er presentert netto i rekneskapen.

SKATTAR

Skatt på allmenn inntekt

Skattekostnaden i resultatrekneskapen omtattar både betalbar skatt og endring i utsatt skatt. Utsatt skatt utgjer 22 % av mellombetale skilnader mellom rekneskapsmessige og skattemessige verdier, samt skattemessig underskot til framføring ved utgangen av rekneskapsåret. Skatteaukande og skatteinnskotsende mellombetale skilnader som reversar eller kan reversere i same periode, er utligna. Netto utsatt skattefordel vart balanseført i den grad det er sannsynleg at denne kan bli nyttegjort. Utsatt skatt og utsatt skattefordel som kan balanseføres, er ført netto i balansen.

Naturressursskatt

For kraftverk med påsemlpa merkefying på generator på 10 000 kVA eller meir skal det svarast naturressursskatt.

28 | Årsrapport 2022 - Tussakonsernet

Note 4. Monopolverksemd

Tal i tusen kr

Nettinformasjon	TN	RDN	LDN	Sum nettomonopol
Driftsresultat	80	24 294	53 933	78 307
Meir-/mindret-/inntekt:				
Faktisk inntekt	367	118 235	232 488	351 030
Tariffstøtte flaskehalsinntekter Statnett	0	4 211	6 012	10 223
Kostnader overliggjende nett	0	29 040	76 491	105 531
= Justert faktisk inntekt	367	93 407	162 008	255 781
Årets inntektsramme	331	88 950	186 666	275 848
Inntektsramme justert for AVSAKG/KILE	323	85 950	191 390	277 663
Berekna meir-/mindreinntekt i året	44	7 457	-29 382	-21 881
Inng. saldi ME/MI-inntekt inkl. rente pr. 01.01	26	8 847	-2 697	6 175
Endringer i året inkl. renter	45	7 753	-29 791	-21 993
Akk. meir-/mindreinntekt inkl. renter 31.12.	71	16 600	-32 488	-15 817
Totalt akk. inntekt inkl. renter 31.12	71	16 600	-32 488	-15 817
Balance				
Sum driftsmidler etter fordeling pr. 01.01	1 524	441 928	808 678	1 252 131
Sum driftsmidler etter fordeling pr. 31.12	1 427	464 815	853 212	1 319 454
Gjennomsnittlige driftsmidler	1 476	453 372	830 945	1 285 792
1 % påslag for netto arbeidskapital	15	4 533	8 309	12 858
Avkastingsgrunnlag	1 490	457 905	839 254	1 298 650
Avkastning (driftsres./100*avkastingsgrunnlag)	5,4 %	5,3 %	6,4 %	6,0 %

30 | Årsrapport 2022 - Tussakonsernet

Note 5. Nøkkeltal på forretningsområde

Nøkkeltal pr. forretningsområde er med på å gi brukeren av regnskapen oversikt over kva område konsernet er engasjert i, for der gjennom å kunne vurdere avkastings- til konsernet. I Tussa er dei ulike forretningsområda organisert som eigne juridiske einingar.

Forretningsområde	Driftsinntekter		Av/nedskrivningar		Driftsresultat	
	2022	2021	2022	2021	2022	2021
Kraftproduksjon og krafthandel	516 009	286 478	48 179	45 478	233 704	77 679
Nettverksemd*	333 470	320 543	51 400	48 013	86 728	64 144
Informasjons- og kommunikasjonstekt.	263 814	240 942	60 517	55 051	41 822	30 741
Elektrisk installasjon	193 915	168 060	3 804	2 866	13 632	2 503
Konsem	1192 621	966 263	169 887	153 897	355 780	167 640
Eigenkapital		Totalkapital		Soliditet		
Forretningsområde	2022	2021	2022	2021	2022	2021
Produksjon og krafthandel	632 606	518 016	1 444 847	1 082 186	44 %	48 %
Nettverksemd*	515 565	509 292	1 502 185	1 447 284	34 %	35 %
Informasjons- og kommunikasjonstekt.	210 189	189 584	640 507	579 394	33 %	33 %
Elektrisk installasjon	43 722	25 411	137 588	95 768	32 %	27 %
Konsem	1 371 410	1 309 605	3 971 959	3 798 510	35 %	34 %

* For nettverksemd er nøkkeltala 49,32 % av nøkkeltala i Mørenett AS.

Note 6. Nærstående partar

Tal i tusen kr

Seilskapet sine transaksjonar med nærstående partar:	2022	2021
a) Sal av varer og tenester		
Morselskap		
Konsernselskap	28 484	26 320
Mørenett	4 452	5 173
Sum sal av varer og tenester morselskap	32 936	31 493
b) Kjøp av varer og tenester		
Morselskap		
Konsernselskap	5 893	5 071
Mørenett	-	-
Sum kjøp av varer og tenester morselskap	5 893	5 071

Årsrapport 2022 - Tussakonsernet | 31

Note 7. Lønskostnader, tal tilsette, godtgjøringar, lån tilsette mm.

	Morselskap				Konsern			
	2022	2021	2022	2021	2022	2021	2022	2021
Lønskostnader	18 252	18 294	225 081	210 319				
Løn	-	-	-44 942	-40 481				
Aktiverte linjar egne investeringar	2 850	2 962	35 117	31 822				
Arbeidsgjeveravgift	1 555	2 601	19 888	19 183				
Pensjonskostnader	3 934	2 142	12 548	9 954				
Andre personalkostnader	28 592	25 999	247 892	230 785				
Sum	1 107	1 070	1 288	1 208				
Styreonorar								
Tal sysselsette årsverk inkl. andel Mørenett	23	23	325	314				
Ytingar til leiande personar	Løn	Pensjon	Arma godtgjering					
Eiling Andreas Dybdal - Tussa Kraft/Tussa Energi/Summøre Energi	1 961	304	6					
Ivar Driveklepp - Tussa IKT	1 522	237	14					
Roar Stenersen - Tussa Installasjon	1 444	143	10					

Tal i tusen kr

Det er ikkje gitt lån eller sikkerheit til konsernsjef, styremedlemmer eller andre nærstående partar. Styret har ikkje avtalar om anna vederlag enn styreonorar.

2 av direktørane har personleg pensjonsavtale med arbeidsgjever vedkomande pensjon av løn utover 81G. 1 direktør har personleg pensjonsavtale med arbeidsgjever vedkomande løn utover 12G. Utover dette har verken direktørane eller styreleiar avtalar som forpliktar selskapet ved opphøyr eller endring av tilsettingshøve eller verv.

Note 8. Pensjonar

Innskotsbasert pensjonsordning:
Alle selskapa i konsernet har innskotsbasert pensjonsordning for sine tilsette med innskotsplan på 6 % for løner opp til 71G. (6a-grunnbeløpet i Folketrygda) og 15 % for løner mellom 71 og 12G. Utmålt gjeld for Tussa Installasjon AS, der innskotsplan på 5 % gjeld for løner opp til 12G. I tillegg har Stryn Elektro AS ei anna pensjonsordning, men vil løpet av 2023 inngå i Tussa Installasjon AS si ordning. Totalt har ordningane i Tussa 256 medlemmer. Av desse har morselskapet 23 medlemmer. Selskapa Summøre Energi AS, Stryn Energi AS, Ose & Aarseth AS, Rud Elektro AS, Kvalvik Elektro AS og Elektrotunet AS har ingen tilsette og følgjaleg heller ingen pensjonsordningar.

Sikra ytingsbasert ordning:
Selskapa Tussa Kraft AS, Tussa Energi AS og Tussa Nett AS hadde sikra ytingsbasert pensjonsordning fram til 30. juni 2011. Avtalane er terminert med frifølse for alle tilsette og oppsett rett for alle pensjonistar.

Usikra ordning (AFP):
Selskapa Tussa Kraft AS, Tussa Energi AS og Mørenett AS har hatt usikra AFP-ordning i DNB. Desse er avslutta.

Den nye AFP-ordninga, gjeldande frå 1. januar 2011, er å sjå på som ei ytingsbasert tilførløpsordning, men vert rekneskapsført som ei innskotsordning fram til dei ligg føre pålitelig og tilstrekkeleg informasjon slik at konsernet kan rekneskapsføre den proporsjonale delen sin av pensjonskostnad, pensjonsforpliktning og pensjonsmidlar. Selskapet si pensjonsforpliktning er dermed liktja balanseført som gjeld. I samband med oppkjøpet og fusjonen av Energiselskapet Stryn overtok Tussa Kraft pensjonsforpliktingar i KLP. Desse er innarbeidd i tabellen nedanfor.

	KLP	Sikra (DNB)	Sum	Tal i tusen kr
Tussa Kraft AS - Morselskap: Netto pensjonskostnad 2022				
Novnerdi av pensjonsoppbeiting i året	174	-	174	
Rentekostnad av pensjonsforpliktninga	484	212	696	
Avsetjing på pensjonsmidlar	-771	-533	-1 304	
Resultatført aktuarisk tap/gevinst	-	707	707	
Adm.kostnader	12	145	157	
Arbeidsgjeveravgift	-11	3	-7	
Netto pensjonskostnad morselskap	-113	735	621	
Netto pensjonsmidlar	KLP	Sikra (DNB)	Sum sikra	
Oppbeiting pensjonsforpliktning 31.12.	-24 496	-9 770	-34 267	
Pensjonsmidlar (til marknadsvurd) 31.12.	18 761	9 564	28 325	
Arbeidsgjeveravgift	-502	-29	-531	
Estimerte netto pensjonsmidlar (forpliktning) inkl. aga	-5 238	-238	-5 476	
Ikke resultatført aktuarisk tap (gevinst)	-	-	-	
Ikke resultatført aktuarisk tap (gevinst)	2 690	1 047	3 737	
Ikke resultatført aktuarisk gevinst (tap) aga	285		285	
Estimatavvik aga	-	148	148	
Netto pensjonsmidlar (+) / -forpliktning (-)	-2 262	959	-1 588	

Ordningane omfattar i lykesaktiv, 8 med oppsette rettar og 25 pensjonistar.

Note 8. Pensjonar, framhald

Tal i tusen kr

Konsern: Netto pensjonskostnad 31.12.	Sikra	Usikra	Sum
Noverdi av pensjonsopptening i året	1 210	67	1 277
Rentekostnad av pensjonsforpliktninga	3 558	92	3 650
Avkastning på pensjonsmidlar	-4 293	-	-4 293
Resultatførte planavvik/estimaterendingar	2 051	-	2 051
Resultatført aktuarelt tap (gevinst)	2 289	(141)	2 148
Arbeidsgevaravgift og adm. kostnader	427	9	436
Medlemsinntekt	2 723	-	2 723
Netto pensjonskostnad konsern	7 985	28	7 993

	Sikra 2022	Usikra 2022	Sikra 2021	Usikra 2021
Netto pensjonsmidlar (forpliktning)				
Optert pensjonsforpliktning 31.12.	-202 764	-	-188 337	-
Pensjonsmidlar (til markedsverdi) 31.12.	198 326	-	190 841	-
Estimerte netto pensjonsmidlar (forpliktning)	-4 437	-4 176	-7 496	-
Ikke res.ført veiknad av est. avvik/planendr.	-	-	-	-
Ikke resultatført aktuarelt gevinst (tap)	15 397	-1 262	15 713	-935
Arbeidsgevaravgift	37	-	197	-
Pensjonsforpliktning	-	-5 438	0	-5 746
Pensjonsmidlar	10 896	-	8 414	-
Netto	10 896	-5 438	8 414	-5 746

Sikra ordhigar omfattar 81 pensjonistar i konsernet inkl. vār del av Mørenett 49 pensjonistar ekskl. Mørenett).

Økonomiske føresetnader pensjon DNB:	2022	2021
Diskonteringsrente	3,00 %	1,90 %
Venta avkastning pensjonsmidlar	4,70 %	3,10 %
Lønsvekst	3,50 %	2,75 %
G-regulering	3,25 %	2,50 %
Pensjonsregulering	3,25 %	2,50 %

Økonomiske føresetnader pensjon KLP:	2022	2021
Diskonteringsrente	3,00 %	1,90 %
Venta avkastning pensjonsmidlar	5,20 %	3,70 %
Lønsvekst	3,50 %	2,75 %
G-regulering	3,25 %	2,50 %
Pensjonsregulering	2,63 %	1,73 %

Note 9. Vārige driftsmidlar

Tal i tusen kr

MORSELSKAP	Bygningar og immaterielle eigedelar	Bygningar og annan eigedom	Inventar og utstyr	Sum
Vārige driftsmidlar og immaterielle eigedelar				
Kostpris 01.01.	1 442	1 442	60	1 502
Tilgang driftsmidlar	-	-	-	-
Avgang driftsmidlar	-	-	-	-
Kostpris 31.12.	1 442	1 442	60	1 502
Akkumulerte avskrivningar 31.12.	358	358	60	418
Akkumulerte nedskrivningar 31.12.	-	-	-	-
Balansført verdi 31.12.	1 084	1 084	-	1 084

	Transport, inventar, utstyr	Kraftproduksj, anlegg	Nettanlegg	Bygningar og annan eigedom	Sum
Vārige driftsmidlar					
Kostpris 01.01.	416 275	1 714 417	2 564 830	278 201	4 973 722
Tilgang kjøpte driftsmidlar	35 916	15 931	206 258	1 070	259 176
Tilgang ved oppkjøp	-	-	-	-	-
Avgang selde driftsmidlar	-2 440	-13 134	-25	-	-15 599
Kostpris 31.12.	449 750	1 717 215	2 771 063	279 271	5 217 299
Akkumulerte avskrivningar 31.12.	305 114	749 585	1 024 325	85 288	1 955 031
Akkumulerte nedskrivningar 31.12.	2 584	30 962	2 186	6 206	41 645
Reverserte nedskrivningar 31.12.	-	-	-	-	-
Balansført verdi 31.12.	142 051	936 667	1 744 552	182 117	2 917 889

	Avgang i året	Nettanlegg	Bygningar og annan eigedom	Sum
Vārige driftsmidlar				
Kostpris 01.01.	1 442	1 442	60	1 502
Tilgang driftsmidlar	-	-	-	-
Avgang driftsmidlar	-	-	-	-
Kostpris 31.12.	1 442	1 442	60	1 502
Akkumulerte avskrivningar 31.12.	358	358	60	418
Akkumulerte nedskrivningar 31.12.	-	-	-	-
Balansført verdi 31.12.	1 084	1 084	-	1 084

Per 31.12. er det i tillegg bokført 0,2 mill. kr som anlegg under utføring i morselskapet. Anlegg vert aktivert etter kvart som del vert sett i drift.

Note 10. Immaterielle eigedelar

Tal i tusen kr

Morselskap	Lisensar m.m.	Sum			
Kostpris 31.12.	1 847	1 847			
Tilgang kjøpte immaterielle eigedelar	2 942	2 942			
Omklassifisering	-	-			
Avgang solgte immaterielle eigedelar	1 515	-			
Kostpris 31.12.	2 674	2 674			
Akkumulerte avskrivningar 31.12.	259	259			
Akkumulerte nedskrivningar 31.12.	-	-			
Reverserte nedskrivningar 31.12.	-	-			
Balansført verdi 31.12.	2 416	2 416			
Avskrivningar i året	143	143			
Nedskrivningar i året	-	-			
Økonomisk levetid (år)	3-5 år	-			
Konsern	Goodwill	Lisensar og varekontr.	Vassdragsrettar	Konsejsjon	Sum
Kostpris 31.12.	64 603	23 921	17 374	54 252	160 150
Tilgang ved oppkjøp	-	2 740	-	-	2 740
Tilgang ved oppkjøp	989	-	-	-	989
Omklassifisering	-	-	-	-	-
Avgang/utransering immaterielle eigedelar	-	1 515	-	-	1 515
Kostpris 31.12.	65 592	25 146	17 374	54 252	165 393
Akkumulerte avskrivningar 31.12.	17 362	18 715	340	54 252	90 669
Akkumulerte nedskrivningar 31.12.	-	671	-	-	671
Reverserte nedskrivningar 31.12.	-	-	-	-	-
Balansført verdi 31.12.	48 230	5 760	17 034	-	74 053
Avskrivningar i året	4 799	1 905	86	-	6 790
Nedskrivningar i året	-	-	-	-	-
Økonomisk levetid (år)	10 år	3 - 5 år	Evig	20 år	-

36 | Årsrapport 2022 - Tussakonsernet

Note 10. Immaterielle eigedelar, framhald

Goodwill
Goodwill har oppstått i samband med kjøp av verksemd. Avskrivning av goodwill skjer lineært over forventet økonomisk levetid, og avskrivningslida er sett til 10 år då vi ser på alle oppkjøpa som langsiktige salsingar innan kjernem-råda til Tussa. Vassdragsrettane er knytte til kraftverka i Tussa Energi AS og Innvik Kraftverk AS.

Vassdragsrettar/konsejsjonar
Vassdragsrettar/konsejsjonar er knytte til kraftverka i Tussa Energi, Innvik Kraftverk og Tussa sin del av konsejsjonar i Mørenett.

Tussa har ein kombinasjon av leigde og eigde vassdrags-

rettar knytte til selskapet sine 25 kraftverk. Målt i GWh eig Tussa 56 % av rettane og leiger resterande 42 %. Eigde vassdragsrettar er bokførte i rekneskapen til ein samla verdi på 6,0 mill. kr. Vassdragsrettane er vurderte som evigvarande og blir difor ikkje avskrivne. Del leigde fallrettane fordeler seg på vassdraga Tussa (47 %), Gjerdsvika (87 %), Sørbranda (86 %), Veddel (100 %), Urke (100 %), Standa (100 %), Dalegljerdet (100 %), Viddal (100 %), Draura (100 %), Eneva (100 %), Skar (100 %), Tenneva (100 %), Dalane (100 %) og Innvik (93 %). Prosentdelen synner kor stor del i GWh Tussa leiger i vassdraget. Leigde vassdragsrettar er vurderte som operasjonelle leigeavtalar.

Note 11. Andre driftskostnader

Tal i tusen kr

Andre driftskostnader	Morselskap		Konsern	
	2022	2021	2022	2021
Vedlikehaldskostnader	1 903	1 802	67 024	60 485
Framande tenester	7 521	5 656	5 703	14 768
Husleige, straum, osb.	2 025	1 755	13 983	11 833
Sals- og marknadsføringskostnader	2 746	2 428	6 112	5 742
Telekommunikasjon, post, gebyr	148	123	2 883	2 826
Ersättning og konsejsjonsavgifter	-	-	12 142	9 949
Andre driftskostnader	2 932	2 352	41 293	23 976
Sum	17 275	14 116	146 140	129 569
Revisjonskostnader	Morselskap		Konsern	
Lovpålagt revisjon, utan mva.	589	188	1567	1110
Andre attestasjonstener, utan mva.	-	144	241	249
Skatterdgjeving, utan mva.	-	-	81	57
Andre ikkje-revisjonstener, utan mva.	12	697	215	904
Sum revisjonskostnader, utan mva.	601	1028	4004	2320

Note 12. Avgifter og erstatingar

I konsernresultatet ligg årlege erstatingar med 70 mill. kr. Dette er ei årleg forplikling for konsernet, fastsett etter vedtak i skjonsretten eller andre avtalar inngått i samband med kraftbygging.

Årsrapport 2022 - Tussakonsernet | 37

Note 13. Tap på krav

Det er i året resultatført kr 1 158 200 som endring avsetning til tap og tap på krav i konsernet.


Note 14. Finansielle kontrakter

Konsernselskapet Stryn Energi AS har inngått finansielle kontrakter på kraftomsøining (prissikring) med Statkraft Energi AS på vegne av Watin AS sine sluttikunder. Dei finansielle kontraktane har ulik varighet og omfang i volum der dei største part avslutta i løpet av 2022. Avtalane (forvaldkontrakt) hadde i hovudsak oppstart 01.01.2022 og dei skjar oppgjør ved kvar månadslutt. Det er inngått avtale mellom Stryn Energi AS og Watin AS som stadfester at Watin AS skal dekke alle kosnader som Stryn Energi AS får ved oppgjør av kontraktane kvar månadslutt. Det er ikkje balanseført forpliktingar knytt til dei finansielle kontraktane per 31.12.2022 som følgje av avtalen med Watin AS.

Note 15. Postar som er samanslegne i rekneskapen

Tal i tusen kr

Finansinntekter	Morselskap		Konsern	
	2022	2021	2022	2021
Inntekt på investering i TS/IFKV	36 241	26 079	7 961	4 867
Renteinntekt frå foretak i same konsern	19 121	17 205	-	-
Annar renteinntekt	3 101	2 156	5 269	2 903
Vælutagevinst	-	-	26 723	34 593
Annar finansinntekt	-	-	1 127	351
Annar finansinntekt frå foretak i same konsern	58 471	32 636	-	-
Aksjeutbyte mottaks	-	-	-	216
Gevinst ved realisasjon av aksjar	-	-	-	-
Verdauke marknadbaserte finansielle omlopsmidlar	-	-	11 041	15 133
Sum finansinntekter	116 934	78 077	52 337	57 846
Finanskostnader	2021	2020	2021	2020
Verdreduksjon marknadbaserte finansielle omlopsmidlar	-	-	16 286	10 250
Nedskrivning finansielle anleggsmidlar	2 200	-	2 211	-
Rentekostnader til foretak i same konsern	3 472	3 065	-	-
Annar rentekostnad	28 237	25 235	48 879	35 944
Vælutatap	4	1	34 938	25 504
Andre finanskostnader	180	228	225	188
Sum finanskostnader	34 093	28 530	102 539	71 867
Sum finansposter	82 841	49 546	-50 202	-14 040





Note 16. Datterselskap, felleskontrollert verksemd og tilknytte selskap

Tal i tusen kr

Selskap	Tal aksjar	Stifta/kjøpt år	Forretningskontor	Eigarandel	Røystedel
Tussa Energi AS	2 944 040	1996	Ørsta	100 %	100 %
Sumnøre Energi AS	860	1995	Ørsta	100 %	100 %
Tussa IKT AS	150 000	2001	Ørsta	100 %	100 %
Tussa Installasjon AS	640	2001	Ørsta	100 %	100 %
Ose & Aarseth AS	100	1996/2003	Ørsta	100 %	100 %
Rud Elektro AS	30	2012	Ørsta	100 %	100 %
Kvalvik Elektro AS	30	2019	Ørsta	100 %	100 %
Stryn Energi AS	15	2021	Stryn	100 %	100 %
Innvik Kraftverk AS	2 941	2021	Stryn	59,8 %	59,8 %
Stryn Elektro AS	1 298	2021	Stryn	100,0 %	100,0 %
Elektrotunet AS	225	2021	Stryn	100,0 %	100,0 %

Selskap	Eigenkapital 3112 100 %	Resultat 3112 100 %	Balansført verdi	Eigarselskap
Tussa Energi AS	406 922	41 541	303 631	Tussa Kraft AS
Sumnøre Energi AS	136 318	24 785	202 000	Tussa Kraft AS
Tussa IKT AS	210 199	25 020	172 002	Tussa Kraft AS
Tussa Installasjon AS	34 145	6 734	45 528	Tussa Kraft AS
Ose & Aarseth AS	113	0	100	Tussa Kraft AS
Rud Elektro AS	28	0	30	Tussa Installasjon AS
Kvalvik Elektro AS	30	-	30	Tussa Installasjon AS
Stryn Energi AS	20 954	109	144 113	Tussa Kraft AS
Innvik Kraftverk AS	68 513	591	29 910	Stryn Energi AS
Stryn Elektro AS	7 571	841	16 764	Tussa Installasjon AS
Elektrotunet AS	2 005	169	3 318	Stryn Elektro AS

FELLESKONTROLLERT VERKSEMD ETTER BRUTTOMETODEN

Selskap	Merrett AS
Forretningskontor	Herøy
Eigarandel	49,32 %
Røystedel	50 %
Balansført verdi i Tussa Kraft AS	215 764
Del salsinntekter	339 470
Del driftskostnader	246 742
Del finanspostar	-16 311
Del skatt	-15 620
Del resultat	54 797
Del anleggsmidler	1 370 669
Del omløpsmidlar	131 515
Del eigenkapital	515 565
Del gjeld	966 619

TILKNYTT SELSKAP ETTER EIGENKAPITALMETODEN

Selskap	Istad AS	Wattn AS
Ervevesdiato	03.09.2018	01.09.2020
Kontor	Molde	Ålesund
Eigarandel	36 %	21,9 %
Balansført EK på kjøpstidspunktet	138 921	55 240
Kostpris	279 971	106 840
Meirverdi	141 049	51 599
Berekening av resultatdel i året		
Del resultat i året	26 932	-1 728
Avskrivning meirverdi i året	-6 922	-10 320
Resultatdel i året	20 009	-12 048
Berekening av balansført verdi pr. 3112.		
Inngående balanse 1.1.	288 702	101 253
Anskaffing i året	-	-
Resultatdel i året	20 009	-12 048
Mottatte utbytte	-11 306	-
Sal i året	-	-
Andre endringar	-	-
Utgående balanse 3112.	297 405	89 205



Note 17. Skatt

Tall i tusen kr

	Morselskap		Konsern	
	2022	2021	2022	2021
Skattekostnadene i året fordeler seg på:				
Betalbar skatt allmenn inntekt	8 551	2 779	57 159	19 489
Betalbar grunnrenteskatt	-	-	87 795	50 460
Avgift på kraftproduksjon (høsprisavgift)			13 319	0
Endring utsett skatt allmenn inntekt	215	-726	9 400	19 125
Endring utsett skatt grunnrente som følge av endra skattesats	-	-	7 174	0
Endring utsett skatt vedk. EK (justering Mørenett AS)	-	-	1 726	-2 572
Endring utsett skatt grunnrente	-	-	-1 922	-2 325
Skatteeffekt av prinsippendring pensjon	-	-	-604	-681
Andre endringer	-	-	0	-776
Korrigeringer feil tidligere år	-276	-	-282	-55
Sum skattekostnad	8 491	2 053	173 764	82 865

	Morselskap		Konsern	
	2022	2021	2022	2021
Beregning av skattegrunnlaget i året:				
Resultat før skattekostnad	71 298	41 511	-	-
Varige skilnader *)	-32 274	-34 141	-	-
Endring innlømbelste skilnader	928	3 888	-	-
Avgiøve konsernbidrag	0	-9 768	-	-
Skattegrunnlag i året	39 952	1 500	-	-
Betalbar skatt				
Betalbar skatt allmenn inntekt	8 551	2 479	57 159	19 485
Betalbar naturressursskatt	-	-	6 063	5 387
Naturressursskatt samordna med felles skatt	-	-	-5 646	-11 282
Betalbar grunnrenteskatt	-	-	87 795	50 460
Skatteeffekt av avgitt konsernbidrag	0	-2 149	0	-2 149
Betalbar skatt i balansen	8 551	330	145 371	61 872

Note 17. Skatt, framhald

Oversikt over mellomste skilnader:	Morselskap		Konsern	
	2022	2021	2022	2021
Fordringer	-	-	-2 545	-2 829
Anleggsmidler	348	-656	359 974	323 372
Eiertilfall	-	-	0	-168
Meir-/mindreinntekt inntektsramme (inkl. renter)	-	-	0	0
Pensjonar	-3 409	-3 476	3 517	3 412
Tilvirkingskontraktar under arbeid	-	-	6 330	7 714
Rekneskapsmessig avsetning for tap	-	-	0	0
Gjensn. og tapskonto	1 182	1 478	-1 395	10 362
Andre	-	-	2 649	-20 982
Sum	-1 879	-2 663	367 503	319 909
MF som ikkje inngår i grunnlag for utsett skatt	-	-	-4 128	-2 976
Grunnlag utsett skatt knytt til prinsippendring pensjon Mørenett AS	-	-	-413	-2 186
Grunnlag utsett skatt knytt til meir-/mindreverdier ført direkte mot EK	-	-	-12 529	-12 500
3 % skattepliktig aksjeutbytte	848	644	848	644
Sum grunnlag utsett skatt:	-1 031	-2 010	351 262	302 891
Skattesats utsett skatt/skattelørdel	22 %	22 %	22 %	22 %
Utsett skatt/skattelørdel	-227	-442	77 282	66 636
Korrigeringer og endringer som følgje av endra skattesats	0	0	0	0
Sum utsett skatt/skattefordel (ekskl. grunnrente)	-227	-442	77 282	66 636

SPESIFIKASJON AV GRUNNRENTESKATTEN I ÅRET:

	Morselskap		Konsern	
	2022	2021	2022	2021
Betalbar grunnrenteskatt:				
Tussa kraftverk	163 109	96 989	8 088	270 168
Inntekt kraftomsetning	22 345	21 106	3 296	46 747
Driftskostnader eks. avskr. dk-skattar	6 382	4 017	2 770	13 170
Skattemessige avskrivningar	1415	642	284	2 341
Eigedomsskatt	2 059	614	36	2 708
Konjesjonsavgift	2 395	-	408	-
Direkte kostnader ført investering	28 800	15 970	374	45 144
Beregna selskapskatt	63 395	42 349	7 168	110 109
Sum kostnader	99 714	56 620	920	160 057
Resultat før friinntekt	99 714	56 620	920	160 057
Gjennomsnittleg skattemessig verdi	93 966	96 457	109 394	239 817
Normerte (i %)	1,7 %	1,7 %	1,7 %	1,7 %
Friinntekt 2022	1 597	1 640	1 860	5 087



Note 17. Skatt, framhald

SPESIFIKASJON AV GRUNNRENTESKATTEN I ÅRET:			
	Konsern		
Betalbar grunnrenteskatt:	Tussa kraftverk	Åmela kraftverk	Innvik kraftverk
Grunnrenteinntekt	98 116	54 890	-940
Frådrag for regjeringseminntidlar inkl. rente			
Grunnlag for betalbar grunnrenteskatt	98 116	54 980	-940
Betalbar grunnrenteskatt 57,7 %	56 613	31 724	-542
Mellombeløse skilnader grunnrente:	2022	2021	2021
Værlige driftsmidlar Tussa kraftverk	-5 980	-4 164	
Gjeldst- og tapskonto Tussa kraftverk	-466	-582	
Værlige driftsmidlar Åmela kraftverk	-8 561	-6 425	
Gjeldst- og tapskonto Åmela kraftverk	-573	-716	
Værlige driftsmidlar Innvik kraftverk	5 824	5 345	
Mellivertdi Innvik kraftverk	89 670	92 000	
Sum	79 815	85 459	
Utsett selskapskatt på grunnlag utsett grunnrenteskatt	-17 581	-18 801	
Grunnlag utsett grunnrenteskatt	62 334	66 658	
Utsett skatt grunnrente (57,7 %/47,4 %)	35 967	31 623	
Sum utsett skattefordel (skatteforpliktig) konsern	-113 295	-98 259	

FORKLARING PÅ KVIFOR SKATTEKOSTNADEN I ÅRET IKKJE UTGJER 22 % AV RESULTAT FØR SKATT:

	Mørselskap		Konsern	
	2022	2021	2022	2021
22 % skatt av resultat før skatt	15 686	9 132	67 227	33 792
Skatteeffekt av permanente forskjellar	-7 339	-5 835	-5 738	-1 340
Grunnrenteskatt	0	0	87 795	50 460
Avgift på kraftproduksjon (Høypriavgift)	0	0	13 319	0
Endring utsett skatt grunnrente	0	0	-1 922	-2 325
Endring utsett skatt grunnrente som følgje av endra skattesats	0	0	7 174	0
Skatteeffekt mellombeløse skilnader som ikkje inngår i utsett skatt	45	142	45	142
Skatteeffekt 3 % av utbyte	0	0	6 222	60
Andre postar	99	-1 446	-239	3 539
Berekna skattekostnad	8 491	1 963	173 598	82 665
Resultat før skattekostnad	-	-	3 055 578	1 535 599
Nominell skattesats *)	11,9 %	4,8 %	56,8 %	53,8 %

*) Inkluderer kostnader som ikkje kan trekke frå, t.d. representasjon, samt frådrag for resultatdel til tilknytt selskap (resultatdelen vert trekt ut ettersom han alt er skattlagt i dei einiske selskapa). *) Skattekostnad høve til resultat før skatt.

44 | Årsrapport 2022 - Tussakonsernet

Note 18. Eigenkapital

Tal i tusen kr

Mørselskap	Akjeskapital	Overkurs	Annan innsett EK	Fond f. vurd.-forskjellar	Annan opptent EK	Sum
Eigenkapital 01.01.	32 660	497 436	119 282	8 741	329 650	987 769
Kapitalutviding	-	-	-	-	-	0
Andre endringar	-	-	-	-	61	61
Resultat i året	-	-	-	8 741	30 717	39 458
Tilleggsutbyte	-	-	-	-	0	0
Avsett utbyte	-	-	-	-	-53 340	-53 340
Eigenkapital 31.12.	32 660	497 436	119 282	17 445	330 474	987 297
Konsern	Akjeskapital	Overkurs	Annan innsett EK	Minoriteten	Annan opptent EK	Sum
Eigenkapital 01.01.	32 660	497 436	119 282	43 520	616 706	1 303 605
Omarbeiding pensjonsprinsipp MN	-	-	-	-	-4 836	-4 836
Andre endringar	-	-	-	-	2 283	2 283
Resultat i året	-	-	-	-3 131	134 944	131 814
Avsett utbyte Tussa Kraft	-	-	-	-	-53 340	-53 340
Avsett utbyte Mørenett/Linja	-	-	-	-	-14 114	-14 114
Eigenkapital 31.12.	32 660	497 436	119 282	40 390	681 643	1 371 410

Note 19. Utbyte

Syret i føresjår 53,3 mill. kr til utbetaling av utbyte for 2022, og dette utgjer kr 16 332 pr. aksje.

Årsrapport 2022 - Tussakonsernet | 45

Note 20. Fordringer og gjeld

Tal i tusen kr

	Morselskap		Konsern	
	2022	2021	2022	2021
Fordringer med forfall seinare enn ett år				
Andre langsiktige fordringar	532 968	549 149	27 779	15 156
Sum	532 968	549 149	27 779	15 156
Langsiktig gjeld med forfall seinare enn 5 år				
Gjeld til kredittinstitusjonar	-	-	-	-
Anna langsiktig gjeld	100 113	100 113	-	-
Sum	100 113	100 113	-	-
Garantiansvar				
Garantiansvar	-	-	3 697	6 432
Sum garantiansvar	-	-	3 697	6 432

Konsernet har ei samla garantiframme på 110 mill. kr. Effektive garantiar utgjer 6,4 mill. kr pr. 31.12. Tussa Kraft AS og dotterelskap har dessutan i samband med etablering av filialkontosystem silt ein sjølvskuldgaranti overfor Nordea på inntil 50 mill. kr som tryggleik for konsernet sine plikter overfor banken.

Note 21. Mellomverande med selskap i same konsern

Tal i tusen kr

	Morselskap		Konsern	
	2022	2021	2022	2021
Fordringer				
Langsiktig fordring	532 965	549 149		
Kundefordringer	1 553	527		
Kortsiktig fordring dotterelskap- konsernkonto	52 754	43 082		
Andre fordringar	58 471	25 730		
Sum	651 743	618 498		
Gjeld				
Leverandørgjeld	62	46		
Langsiktig gjeld m/forfall seinare enn 5 år	80 113	90 113		
Kortsiktig gjeld dotterelskap- konsernkonto	162 874	49 392		
Anna kortsiktig gjeld	0	2 49		
Sum	243 049	141 700		

46 i Årsrapport 2022 - Tussakonsernet

Note 22. Andre aksjar og langsiktige fordringar

Tal i tusen kr

Selskap	Morselskap			Konsern		
	Balanseverdi	Kostpris mor	Tal aksjartotall	Eigandel	Balanseverdi	Kostpris konsern
Eviny Solutions AS	21 834	24 034	135 096	9,9 %	21 834	24 034
Dalsford bensin AS	0	0	10	2,6 %	0	0
Fokab AS	0	0	250	3,7 %	13	25
Hareid Fastlandsamband AS	0	250	250	3,3 %	0	250
Møre og Romsdal Sakomfond AS	0	750	7 500	1,7 %	0	750
Nordenfjeldske Energi AS	67	67	61	10,1 %	67	67
Ren AS	0	0	5	1,20 %	5	5
Rovdefordrandsamband AS	0	250	50	5,4 %	0	250
Runde Miljøbygg AS	500	1 001	13 000	5,9 %	500	1 001
Sunnmøre Golf AS	0	200	40	0,9 %	0	200
Sunnmøre kulturnæringshage AS	0	0	30	14,6 %	7	30
Orsta sliksenter AS	0	0	2 550	13,8 %	0	510
Ålesund Kunnskapspark AS	102	102	100	1,2 %	102	102
Envest AS	-	-	396	2,2 %	11 496	11 496
Gjømnes Kraft AS	-	-	20	10,0 %	839	839
Stryn Næringshage AS	-	-	110	14,3 %	116	116
Steinleite Kraft AS	-	-	125	12,5 %	2 419	2 419
Vallder AS	-	-	550	0,3 %	27	27
Neitallansen AS	-	-	1	1,0 %	11	11
Ei-proffen AS	-	-	-	0,6 %	962	962
Inhivo	-	-	-	2 %	50	50
Andre	-	-	-	-	15	9
Sum aksjar	22 502	26 854			38 462	43 151

Note 23. Varelager

Tal i tusen kr

	Morselskap		Konsern	
	2022	2021	2022	2021
Driftsmateriell og innkjøpte handelsvarer	-	-	23 775	19 927
Av dette vurdert til kostpris	-	-	23 775	19 927
Av dette vurdert til verkeleg verdi	-	-	-	-

Lageret er vurdert til lågaste av kostpris og verkeleg verdi, tilordna etter FIFO-metoden.

Årsrapport 2022 - Tussakonsernet 1 47



Note 27. Gjeld

I samband med overføring av verksemd og driftsmidler innad konsernet er det inngått avtalar om ansvarleg lånekapital. Det er avtalt negativ pantsetjing. Låna er renteberande. Banken sitt krav til forholdsdel (covenants) er følgjande: Eigenkapitalgrad pr. 31.12.2022: Minimum 25 % på konsolidert nivå for konsernet.

Til i tusen kr

	Pålydande	Forfall Opasjon foretjing	Aktuelt rente	Gjeld
Trekkefasilitet Tussa Kraft AS	200 000	31.05.2023	Rylande	125 000
Lån Tussa Kraft AS	500 000	31.05.2025	Rylande	500 000
Lån Tussa Kraft AS	245 000	31.05.2024	Rylande	245 000
Lån Tussa Energi AS, 20 mill. Euro	-	31.05.2023	Rylande	210 276
Kassakreditt tilknytt fleirkontostyremet:	100 000	01.05.2023	Rylande	-
Lån Innvik Kraftverk AS	47 072	07.10.2027	Rylande	47 072
Sum ekstern gjeld	-	-	Rylande	1 127 348

For lånet til Tussa Energi AS er det stilt sjølvskuldmarkausjon EUR 20 000 000,00 frå Tussa Kraft AS. Det er inngått avtale om garantiprovisjon mellom Tussa Kraft AS som garantist og Tussa Energi AS som lånetakar i samband med at Tussa Energi AS har teke opp eksternt lån.

For å minnere renteeksponering i gjeldsporten følger nyttar Tussa rentebyrjavevtalar. Pr. 31.12.2022 har vi følgjande avtalar:

	Beløp	Start	Forfall	Betalar	Mottak
Renteswap-avtale Tussa Kraft	160 000	14.06.2018	14.06.2028	Fast 2,69 %	Rylande 3 md. NIBOR
Renteswap-avtale Tussa Kraft	160 000	14.06.2018	16.06.2025	Fast 1,73 %	Rylande 3 md. NIBOR
Renteswap-avtale Tussa Kraft	200 000	14.06.2018	14.06.2028	Fast 2,29 %	Rylande 3 md. NIBOR
Renteswap-avtale Tussa Kraft	200 000	28.09.2018	28.09.2028	Fast 2,35 %	Rylande 3 md. NIBOR
Renteswap-avtale Tussa Kraft	200 000	14.06.2028	14.06.2033	Fast 2,06 %	Rylande 3 md. NIBOR
Renteswap-avtale Tussa Kraft	11 400	15.06.2018	15.06.2028	Fast 2,20 %	Rylande 3 md. NIBOR
Renteswap-avtale Innvik Kraftverk	13 533	01.06.2016	01.06.2026	Fast 3,68 %	Rylande 3 md. NIBOR
Rente/valutaswap-avtale	10 000 €	15.11.2017	15.11.2027	Flyt. 3 md. EURIBOR	Flyt. 3 md. NIBOR

Urealisert gevinst knytt til renteswap-avtalar i Tussa Kraft utgjer pr. 31.12. kr 33 106 484.*

Urealisert tap knytt til rente/valutaswap-avtale i Tussa Energi utgjer pr. 31.12. kr 11 476 017.

Urealisert tap knytt til renteswap-avtale i Innvik Kraftverk utgjer pr. 31.12. kr 283 283.

*Frå 2020 inngår renteswapavtalane i effektiv sikring av renteberande gjeld, og vert ikkje balanseført.

Tillegare balanseført verdi av urealisert tap vert reversert ved bruk av amortisert metode over resterande løpetid av dei ulike renteswap-avtalane.

Reduksjonen av bokført gjeld vert klassifisert som finansinntekt.

Note 24. Langsiktige tilverknadskontraktar

Anlegskontraktar er vurdert etter prinsippet for løpende avrekning. Fullføringsgraden er basert på forholdet mellom påløpne kontraktstidskostnader på balanse dagen og estimerte totale kontraktstidskostnader. Oppløst, ikkje fakturert innlekt pr. 31.12.2022 på 41 mill. kr inngår i rekneskapslinja oppløst, ikkje fakturert innlekt.

Note 25. Bankinnskot

Til i tusen kr

Bundne skattetrekkemidlar, utgjer:	Morselskap	Konsern
	910	7 647

Likviditeten i konsernet er organisert i ei konsernkontoordning. Dette inneber at dotterselskapa sine likvide midlar formelt sett er fordringar på morselskapet, og alle morselskapa er solidarisk ansvarlege for dei trekkta konsernet har gjort.

Note 26. Aksjekapital og aksjonærinformasjon

Morselskap

Aksjekapitalen er sammansett av:	Tal	Pålydande	Balanseført
A-aksjar	1 040	10 000	10 400 000
B-aksjar	2 226	10 000	22 280 000
Sum	3 266	-	32 680 000

Tussa Kraft AS har 10 aksjonærar pr. 31.12. B-aksjane kan berre eigast av norske kommunar og fylkeskommunar.

Elles er aksjane i dei ulike klassane likestilte.

Aksjonærar pr. 31.12.	A-aksjar	B-aksjar	Sum	Eigarandel	Reyster
Ørsta kommune	309	747	1 056	32,3 %	32,3 %
Herøy kommune	137	376	513	15,7 %	15,7 %
Volda kommune	0	484	484	14,8 %	14,8 %
Kommunal Landspensjonskasse	454	0	454	13,9 %	13,9 %
Strøm kommune	78	156	234	7,2 %	7,2 %
Halselid kommune	0	201	201	6,2 %	6,2 %
Vanylven kommune	21	176	197	6,0 %	6,0 %
Ulstein kommune	29	58	87	2,7 %	2,7 %
Sande kommune	0	28	28	0,9 %	0,9 %
Honningsvåg kommune	12	0	12	0,4 %	0,4 %
Totalt tal aksjar	1040	2226	3266	100,0 %	100,0 %



Kontantstrømanalyse

Tal i mill. kr

	Konsern			Tussa Kraft AS		
	2022	2021	2022	2022	2021	2021
Kontantstrøm fra driftsaktiviteter						
Resultat før skattekostnad	305,56	153,6	71,3	41,5		
Skatt betalt i året	-61,32	-25,3	-0,1	-1,6		
Avgift på kraftproduksjon betalt i året	-13,30	-	-	-		
Tap/gevinst ved sal av anleggsmidler	11,60	0,1	-	-		
Tap/gevinst ved sal av aksjar	-	-	-	-		
Ordinære avskrivningar	169,40	153,8	0,2	0,5		
Nedskrivning anleggsmidler	0,49	0,1	-	-		
Urealisert verdiendring marknadbaserte finansielle omleppsmidler	-	-	-	-		
Resultatdel i tilknyttede selskap	3,34	1,5	3,3	1,5		
Resultatført konsernbidrag	-	-	-58,5	-		
Endring i varebeleg	-3,85	-2,5	-	-		
Endring i kundeordringar	-58,11	-11,0	-0,4	1,2		
Endring i leverandørgjeld	51,53	0,1	1,6	0,1		
Forskjell mellom kostnadsført pensjon og Inn-/utbet. i pensjonsordningar	-2,89	3,2	-0,2	0,1		
Endring i andre tidsavgrensingsposter	-4,77	12,6	-9,1	-18,0		
Netto kontantstrøm fra driftsaktiviteter	396,7	286,2	61	25,3		
Kontantstrøm fra investeringsaktiviteter						
Innbetalningar ved sal av varige driftsmidler	11,842	0,2	-	-		
Utbetalningar ved kjøp av varige driftsmidler	-276,9	-246,2	-0,7	-1,5		
Innbetalningar ved sal av aksjar og partar i andre foretak	-	4,9	-	9,6		
Utbetalningar ved kjøp av aksjar og partar i andre foretak	-5,3	-15,8	-4,3	-		
Utbetalningar ved kjøp av andre investeringar	-	-	-	-		
Nedskrivning av anleggsaksjar	2,2	-	2,2	-		
Kontanterfekt av oppkjøp/fusjon	-	-	-	-3,5		
Konsernbidrag til døttar, brutto	-	-	-2,1	-9,8		
Inn-/utbetaling av andre langsiktige lån	-	35,7	-	72,4		
Behaldning av kontantar tilført ved oppkjøp/endr. eigestad	-	8,9	-	-		
Inn-/utbetaling av langsiktige lån til konsernselskap	-	-	16,2	-60,0		
Netto kontantstrøm fra investeringsaktiviteter	-278,8	-212,3	11,2	7,99		

50 | Årsrapport 2022 - Tussakonsernet

Kontantstrømanalyse, framhald

Tal i mill. kr

	Konsern			Tussa Kraft AS		
	2022	2021	2022	2022	2021	2021
Kontantstrøm fra finansieringsaktiviteter						
Innbetalningar ved opptak av ny langsiktig gjeld	813,8	178,2	-	50,0		
Utbetalningar ved nedbetaling av langsiktig gjeld	-893,7	-112,7	-75,0	-112,7		
Utbetalningar ved nedbetaling av kortsiktig gjeld	-	-	-	-3,2		
Verdiendring langsiktige finansielle instrument	-15,7	-14,5	-	-		
Netto endring i kassakreditt	-	-8,2	98,5	96,6		
Utgang døtterselskap	-	-	-	-		
Tilbakebetalingar av egenkapital	-	-	-	-		
Utbetalningar av utbyte	-47,0	-46,0	-47,0	-46,0		
Innbetalningar av konsernbidrag	-	-	25,0	-		
Netto kontantstrøm fra finansieringsaktiviteter	-142,7	-4,2	1,6	-15,3		
Effekt av valutakursendringar på kontantar og bankinnskott						
Netto endring i kontantar og bankinnskott	-24,7	69,6	20,9	15,2		
Behaldning av kontantar og bankinnskott ved starten på året	122,3	52,7	16,4	1,2		
Behaldning av kontantar og bankinnskott ved slutten på året	97,5	122,3	37,3	16,44		

Årsrapport 2022 - Tussakonsernet | 51



Til generalforsamlinga i Tussa Kraft AS

Melding frå uavhengig revisor

Konklusjon

Vi har revidert årsregnskapen for Tussa Kraft AS som er sammansett av:

- selskapsregnskapen, som er sammansett av balanse per 31. desember 2022, resultatregnskap, kontantstrømoppstilling for regnskapsåret avslutta per denne datoen og noter, medrekna eit samandrag av viktige regnskapsprinsipp, og
- konsernregnskapen, som er sammansett av balanse per 31. desember 2022, resultatregnskap og kontantstrømoppstilling for regnskapsåret avslutta per denne datoen og noter, medrekna eit samandrag av viktige regnskapsprinsipp.

Etter vår meining

- oppfyller årsregnskapen gjeldende lovkrav,
- gjev selskapsregnskapen eit rettvisande bilete av selskapet si finansielle stilling per 31. desember 2022 og av resultatla og kontantstrømar for regnskapsåret avslutta per denne datoen i samsvar med rekneskapslova sine reglar og god rekneskapskikk i Noreg, og
- gjev konsernregnskapen eit rettvisande bilete av konsernet si finansielle stilling per 31. desember 2022 og av resultatla og kontantstrømar for regnskapsåret avslutta per denne datoen i samsvar med rekneskapslova sine reglar og god rekneskapskikk i Noreg.

Grunnlag for konklusjonen

Vi har gjennomført revisjonen i samsvar med International Standards on Auditing (ISA-ane). Våre oppgaver og plikter etter desse standardane er beskrivne under overskrifta *Revisor sine oppgaver og plikter ved revisjon av årsregnskapen*. Vi er uavhengige av selskapet og konsernet i samsvar med krav til relevante lover og forskrifter i Noreg og International Code of Ethics for Professional Accountants (medrekna dei internasjonale sjølvstendestandardane) utferda av International Ethics Standards Board for Accountants (IESBA-reglane), og har opplytt dei andre etiske pliktene våre i samsvar med desse kravna. Innhenta revisjonsbevis er etter vår opprøtning tilstrekkeleg og formålstjenleg som grunnlag for vår konklusjon.

Ytterlegare informasjon

Syret og dagleg leiar (leinga) er ansvarlege for informasjonen i årsmeldinga og annan ytterlegare informasjon som er publisert saman med årsregnskapen. Ytterlegare informasjon omfattar informasjon i årsrapporten bortsett frå årsregnskapen og den tilhøyrande revisjonsmeldinga. Vår fråsegn om revisjonen av årsregnskapen dekkjer verken informasjonen i årsmeldinga eller annan ytterlegare informasjon.

I samband med revisjonen av årsregnskapen er det oppgåva vår å lese årsmeldinga og anna ytterlegare informasjonen. Formålet er å vurdere om det er vesentleg inkonsistens mellom årsmeldinga, annan ytterlegare informasjon og årsregnskapen og den kunnskap vi har opparbeidd under revisjonen, eller om årsmeldinga og annan ytterlegare informasjon inneheld vesentleg feilinformasjon. Vi er pålagde å rapportere om årsmeldinga eller annan ytterlegare informasjon inneheld vesentleg feilinformasjon. Vi har ikkje noko å rapportere i så måte.

PricewaterhouseCoopers AS, Langelandsvegen 35, NO-6010 Ålesund
T: 02316, org. no.: 987 009 713 IMAA, www.pwc.no
Statsautoriserte revisorer, medlemmer av Den norske Revisorforening og autorisert regnskapsførerselskap

52 | Årsrapport 2022 - Tussakonsernet



Ut frå kunnskapen vi har opparbeidd oss i revisjonen, meiner vi at årsmeldinga

- er konsistent med årsregnskapen og
- inneheld dei opplysningane som skal vere med etter gjeldande lovkrav.

Leinga sitt ansvar for årsregnskapen

Leinga er ansvarleg for å utarbeide årsregnskapen og for at han gir eit rettvisande bilete i samsvar med rekneskapslova sine reglar og god rekneskapskikk i Noreg. Leinga er også ansvarleg for naudsynt intern kontroll for å kunne utarbeide ein årsregnskap som ikkje inneheld vesentleg feilinformasjon, verken som følgje av misleg framferd eller feil som ikkje er tilskitta.

Ved utarbeidinga av årsregnskapen er leinga ansvarleg for å ta standpunkt til selskapet og konsernet si evne til å halde fram med drifta, og opplyse om illuøve av betydning for dette. Førsestaden om at drifta kan halde fram, skal leggjast til grunn for årsregnskapen så lenge det ikkje er sannsynleg at verkeisnda vil bli avvika.

Revisor sine oppgaver og plikter ved revisjon av årsregnskapen

Vårt mål er å oppnå tryggande sikkerheit for at årsregnskapen totalt sett ikkje inneheld vesentleg feilinformasjon, verken som følgje av misleg framferd eller feil som ikkje er tilskitta, og å gi ei revisjonsmelding som inneheld konklusjonen vår. Tryggjande sikkerheit er ein høg grad av tryggleik, men ingen garanti for at ein revisjon utført i samsvar med ISA-ane, alltid vil avdekte vesentleg feilinformasjon som eksisterer. Feilinformasjon kan oppstå som følgje av misleg framferd eller feil som ikkje er tilskitta. Feilinformasjon er å anse som vesentleg dersom han, åleine eller samla, innanfor rimelege grenser kan forventast å påverke dei økonomiske avgjerstene som brukarane tar på grunnlag av årsregnskapen.

For beskriving av revisor sine oppgaver og plikter viser vi til:
<https://revsorforeningen.no/revisjonsberetninger>

Ålesund, 31. mars 2023

PricewaterhouseCoopers AS

Terje Homningsvåg

Statsautorisert revisor

Årsrapport 2022 - Tussakonsernet | 53

Samfunnsregnskap

Tall i mill. kr

Verdiskaping i perioden	2022	2021	2020	2019	2018	2017	2016	2015	2014
Driftsinntekter	1 193	966	854	1 134	1 048	812	881	762	788
Meivordavgift	96	77	39	67	56	62	67	64	51
Forbruksavgift	112	119	108	107	112	104	103	94	77
Vareforbruk/driftskostnader	389	391	355	611	582	341	350	310	344
Brutto verdiskaping	1 012	772	646	698	634	636	711	610	571
Kapitalisert	169	154	140	130	122	122	132	137	133
Netto verdiskaping	842	618	506	568	512	515	579	473	439
Finansinntekter	52	58	84	59	50	27	2	6	17
Verdier til fordeling	894	676	590	627	562	541	581	479	456

FORDELING AV VERDISKAPING

Tilsette	2022	2021	2020	2019	2018	2017	2016	2015	2014
Brutto løn og sosiale kostnader	248	231	207	197	192	197	207	208	222
Skatt frå dei tilsette	-66	-64	-60	-56	-54	-53	-57	-58	-59
Arbeidsgevaravgift	-35	-32	-29	-28	-28	-27	-29	-28	-28
Sum tilsette	146	135	105	105	109	117	121	122	134
Långelevarar	2022	2021	2020	2019	2018	2017	2016	2015	2014
Rente til långelevarar	51	37	37	42	42	44	60	45	59
Andre finanskostnader	52	35	-	0,6	0,4	0,2	0,3	0,3	1,4
Sum långelevarar	103	72	37	43	42	44	60	45	61
Stat og kommune	2022	2021	2020	2019	2018	2017	2016	2015	2014
Inntekts- og formuesskatt	80	27	12	31	19	1	30	11	3
Naturressurskatt	6	5	5	5	5	5	5	5	6
Grunntekskatt	88	51	7	41	18	25	18	15	12
Skatt frå dei tilsette	66	64	60	56	54	53	57	58	59
Meivordavgift	96	77	39	67	56	62	68	64	51
Arbeidsgevaravgift	35	32	29	28	28	27	29	28	28
Forbruksavgift	113	119	108	107	112	104	103	94	77
Konsejongsavgift	4	4	4	4	3	3	3	3	3
Konsejonskraft	10	4	10	11	7	6	2	7	8
Sum stat og kommune	497	382	273	350	302	266	314	284	248

54 | Årsrapport 2022 - Tussakonsernet

Samfunnsregnskap, framhald

Tall i mill. kr

Eigarar	2022	2021	2020	2019	2018	2017	2016	2015	2014
Utbyte frå selskapet	53	47	45	*	40	33	25	20	17
Sum eigarar	53	47	45	-	40	33	25	20	17
Selskapet	2022	2021	2020	2019	2018	2017	2016	2015	2014
Tilbakehalden verdiskaping	81	24	70	97	17	24	60	6	-4
Fordelte verdier	814	652	520	531	545	518	520	473	460

* Det var betalt ut tillegsubyte i 2020 basert på årsregnskapen for 2019 på 42,0 mill. kr.



Vi er stolte av å produsere fornybar energi og levere elektriske installasjonar, IT-løysingar og fiber – til små og store bedrifter.

Micael Royde og Janko Surachar Rjowong / Tussa installasjon.

Årsrapport 2022 - Tussakonsernet | 55

Berekraft

Tussa produserer fornybar energi, bygger og driftar digital infrastruktur, tilbyr IT-tjenester frå eige grønt datacenter og er ein stor elektroentreprenør med kompetanse innan energireducerande tiltak.

Av FN sine berekraftsdimensjonar har Tussa i første omgang valt å prioritere miljø, med vekt på utslipp av klimagassar. Vi har prioritert slik fordi vi meiner at dette er den dimensjonen vi har størst høve til å påverke direkte i eiga verksemd, og indirekte via samarbeidspartane våre. I neste fase vil vi setje mål for fleire av dimensjonane, slik at vi er klare til å lage ein fullstendig berekraftsrapport for Tussa, som er i tråd med reglar for berekraftsrapportering både i tid og innhald.

I 2022 har vi gjort eit omfattande arbeid for å leggje til rette for kontinuerlege forbetringar på miljøområdet, redusere klimagassutslappa våre og minske forbruk av energi. Vi gjer her greie for arbeidet og måla våre innanfor miljødimensjonen av berekraft.

ISO 14001 miljøleiling

I 2022 vart Tussa ISO 14001-sertifisert innanfor miljøleiling. ISO 14001 er ein internasjonal standard for miljøleiling, som stadfestar at Tussa jobbar systematisk med å betre eigen miljøprestasjon og fremje positiv påverknad på det ytre miljøet. Med dette tek vi eit viktig samfunnsansvar og ønskjer også på påverke andre til å gjere grep for å redusere eigen miljøpåverknad.

Gjennom sertifiseringa har styringssystemet vårt innanfor miljøleiling blitt revidert og godkjent av Nærko. Miljøleiling

er eit kontinuerleg arbeid, og årlige sertifiseringar sikrar at vi held godkjenninga ved lag. Sertifikalet omfattar selskapa Tussa Kraft, Tussa Energi, Tussa IKT og Tussa Installasjon. ISO 14001-sertifikalet stadfestar:

- At vi har identifisert alle viktige miljøaspekt
- Måler og kontrollerer miljøaspekta for å hindre negativ miljøpåverknad
- Jobbar med å kontinuerleg forbetre oss
- Minimerer avfall, energibruk og materialbruk
- Bidreg til berekraftlige utviklingsmål

Miljømål

Tussa har klare og ambisiøse miljømål. Dei tre overordna måla for konsernet er:

1. Å vidareutvikle ein bedriftskultur som legg vekt på berekraft. Alle medarbeidarane i konsernet skal kjeme til og etterleve Tussa sin miljøpolitikk og miljømål.
2. Å integrere miljøomsyn i alle prosessar i konsernet. Tussa skal vere ISO 14001-sertifisert, og vi skal redusere CO2-utslappa våre med 10 prosent.
3. Å ta samfunnsansvar ved å påverke til berekraftig ressursbruk hos leverandørar og kundar. Tussa skal auke talet norske og lokale leverandørar der dette er lønnsamt ut frå pris og kvalitet. Vi skal også auke delen av miljøsertifiserte leverandørar og miljømerka produkt. I tillegg er det utarbeidd konkrete miljømål for kvart av selskapa i Tussakonsernet.

Miljøpolitikk

Tussa sin visjon er: Med kraft til å skape framtidseretta og miljøvennlige løysingar. I tråd med visjonen skal Tussa kontinuerleg søke å betre sin eigen miljøprestasjon og aktivt arbeide for å fremje positiv, og redusere negativ påverknad på miljøet.


Vi skal:

- Leggje vekt på og integrere miljøomsyn i arbeidet vårt, både internt og ute hos kundane våre. Dette inkluderer berekraftig ressursbruk og at vi tek omsyn til naturmangfaldet
- Vidareutvikle ein bedriftskultur som set miljø på dagsorden, der medarbeidarane kjemmer til korleis konsernet påverkar miljøet
- Etterleve både eigne krav og krav frå styresmaktene

Miljøleinga i Tussa skal vere i samsvar med ISO 14001-standard sine krav og føringar. Tussa sin miljøpolitikk skal gi grunnlag for å konkretisere miljøarbeidet og sikre at helle konsernet trekkjer i same retning for å nå miljømåla. Dette skal skje gjennom systematisk arbeid og kontinuerleg forbetring.

Politikken er tufta på Tussa sine kjerneverdier, KRAFT, der kunde, resultat, ansvar, forandringsevne og tillit og lojalitet står sentralt.





kjøp utlepp fra Tussa sin
relatert til utlepp som
og av utlepp som
og av utlepp som

av: 42 048

Direkte utlepp (scope 1)
Energiforbruk (scope 2)

Sum energiforbruk	42 048
Indirekte utlepp (scope 3)	
Tenestereiser	28 057
Avfall	957
Totalt utlepp (kg CO2e)	498 789

via fjernvarme og fjernkjøling
Tussa har også utlepp fra firma- og
mål om å skifte ut bilparken til elbiler. Det vil redusere
utleppet relatert til kjøretøy betydeleg.

Scope 2:

Dette inkluderer indirekte utlepp som er relatert til elektrisitetsforbruk, og utleppet skuldaast at Noreg er kopla til det europeiske kraftsystemet. Det fører til at noko av kraftforbruket kjem frå ikkje fornybare energikjelder. Tussa datasenter utgjør ein majoritet av energiforbruket. Overskotsvarmen frå datasenteret vert mykje til oppvarming av Tussa sitt hovudkontor, Tussatun. Det tilfører hovudkontoret 487 920 kWh, som vil kunne utgjøre ei årlig innsparing på 5 387 kg CO2e.

Klimaregnskap om kortleidd aktivitet og evaluering av framdrift og evaluering av klimaregnskapet

Klimaregnskapen er delt i tre scope, som omfattar både direkte og indirekte kjelder. Kartlegginga av utleppspostane er gjort i månads-skiftet oktober-november, og tek utgangspunkt i perioden 1. januar til 31. oktober. Dei to siste månadene er estimerte ved å bruke tilgjengelege inputdata, for å danne ei fotaloversikt av utleppet i 2022.

Data i klimaregnskapen er samla inn frå interne og eksterne kjelder og er basert på prinsippa rundt den internasjonalt anerkjende GHG-protokollen. GHG-protokollen inkluderer seks skadelege klimagassar: dioksid, CH4 (metan), N2O (lågtsass), ksafluorid), HFK (hydrofluorkarboner) perfluorkarboner). Desse vert konvertert til CO2-ekvivalenter.



Eigarstyring og selskapsleiing

1. GENERELT OM EIGARSTYRING OG SELSKAPSLIING I TUSSA

Prinsippa for eigarstyring og selskapsleiing regulerer rolleleiing mellom eigar, styret og leiinga utover det som er gitt av lovgjeving. I utarbeidinga av dette dokumentet er det lagt til grunn den norske tilradinga om eigarstyring og selskapsleiing (corporate governance) av 14. oktober 2021 så langt som det er relevant og passar med Tussas konsept sin organisasjon.

På dei områda tilradinga ikkje er følgd blir avvika forklart. Hovudsakene til avvik er at Tussa Kraft AS (Tussa) ikkje har børsnoterte aksjer eller obligasjonar, at selskapet har ein avgrensa aksjonærkrins og at eigarskap til vassfall er omliamt i situasjonen i Tussakonseptet. Omtalen følgjer kapittelinnleiinga i den norske tilradinga for eigarstyring og selskapsleiing.

2. VERKSEMD

Tussa Kraft er morselskap i eit konsern med fleire dotter-selskap. Alle er aksjeselskap og solbels regulert etter "Lov om aksjeselskap". Tussa si verksemd er nedfitt i vedtekter og i den overordna strategien for konsernet, og er vidare utdypa i dotterselekskapa sine vedtekter og selskapsplanar. Kvart år blir det utarbeidd ein årsplan for arbeidet i styret, der styret sitt strategiske ansvar er vektlagt.

Samfunnsansvar

Tussa skal skape resultat der etikk, menneske og miljø er klare rammer for aktiviteten. Resultata som blir skapt skal fordelast i samsvar med lov, etter retferdige prinsipp mellom interessentane og på tiltak som er forsterkande for selskapet i framtida.

Tussa driv eit systematisk HMS-arbeid med opplæring og oppfølging for å minimere sjukeråvar og skadar. Dei interne regelverka og vala våre er nøytrale når det gjeld kjønn og etnisk bakgrunn.

For å bygge ut energiresursar og linjer krevst det mange offentlege løyve. Til løyva er det vanlegvis gitt vilkår. Vi har ikkje siste året fått pålegg frå styresmaktene knytt til brot på løyva våre.

Berekraft

I stor grad er berekraft teke vare i dei overordna måla for konsernet, men det er i avgrensa omfang inkludert i mål i den daglege drifta. Det er difor sett i gang ein prosess der utvalde berekraftsmål skal verte sett for drifta av forretningsområda i konsernet. I 2022 vart alle operative selskap i konsernet sertifisert etter ISO-14001-Miljøleiing som ein leikk i eit kontinuerleg forbetningsarbeid på miljøområdet.

60 | Årsrapport 2022 - Tussakonseptet

Styret, valnemnd og revisjon er representert i samsvar med aksjelova sine reglar og vanlegvis er det representantar frå alle desse organa i den ordinære generalforsamlinga. Møleiarer blir valt av generalforsamlinga og vil då vere så uavhengig som generalforsamlinga ønskjer det.

7. VALNEMND

Valnemnda er valt av generalforsamlinga etter framlegg frå styret og er vedtekstfesta. I valnemnda er det ikkje representantar for styret eller leiinga. I tillegg til styre-kandidatar kjem valnemnda med framlegg til godtgjering av styremedlemmer. Valnemnda sitt arbeid er regulert i eigen instruks som mellom anna skal sikre at aksjonærene blir godt informerte om valprosessen.

8. STYRET, SAMANSETJING OG FRIE STILLING

Styret i Tussa Kraft AS har 11 medlemmer, 7 er valt av aksjonærene og 4 er valt mellom tilsette. I samsvar med aksjonærvilje mellom alle aksjonærene skal det fokuserast på å selje saman eit styre som skal ivareta aksjonærleikskapen sine interesser og selskapet sitt behov for kompetanse, kapasitet, kontinuitet og mangfald.

Aksjonærviljen sikrar også at mindre aksjonærar åleine eller gjennom samarbeid med andre har rett til å nominere styremedlemmer.

Det er inngått avtale med dei tilsette sine organisasjonar om ikkje å opprette bedriftsforsamling. I samsvar med dette har tilsette fått ein eksitra styremedlem, og styret vel styreleiar.

Ingen av styret sine medlemmer har personlege interesser knytt til forretningar med Tussa.

Ingen av aksjonærvalde styremedlemmer utfører andre oppgåver for Tussa.

Den daglege leiinga er ikkje medlem i styret.

9. STYRET SITT ARBEID

Kvart år blir det utarbeidd ein årsplan for arbeidet i styret, der styret sitt strategiske ansvar er vektlagt. Styret har nedsett eit kompensasjonsutval på 3 medlemmer som skal kome med innstilling til styret på godtgjering til konsernsjefen og retningslinjer for leiande tilsette si løn.

Det er ikkje oppretta revisjonsutval i konsernet. Rolla som eit eventuelt revisjonsutval skulle følge, er ivareteke av styret.

Dersom styremedlemmer har personlege interesser i avtalar som blir inngått med selskapet, skal dei informere om det og dei vil bli inhabile ved handsaming av slike saker i samsvar med styreinstruks. Ingen slike saker har vore handsama siste året.

10. RISIKOSTYRING OG INTERN KONTROLL

Overordna planar og strategiar blir revidert årlig i styret. Rapportar om den økonomiske utviklinga blir lagt fram for styret systematisk gjennom året. I tillegg til den finansielle rapporteringa blir det lagt fram rapportar om HMS-tilstanden, her under ein eigen årsrapport for HMS-området. I samsvar med krav som Tussa er underlagt som energiverk er det gjennomført risiko- og sårbarheits-vurderingar.

11. GODTGJERING TIL STYRET

Styremedlemmer er honorert med eit fast årlig beløp som blir fastsett på generalforsamlinga i april etter tilrading frå valnemnda og gjeld fram til neste ordinære generalforsamling. Ingen av styremedlemme eller nærstående til styremedlemmer sel varer eller tenester til konsernselskap.

12. GODTGJERING TIL LEIAND TILSETTE

Konsernsjefen har fastløn og har ikkje bonusavtale. Styret fastset konsernsjefens si løn og retningslinjer for leiande tilsette si løn etter tilrading frå kompensasjonsutvalet.

Det blir orientert om konsernsjefen og andre direktørar si avlønning i samsvar med krav i lovverket. Då det ikkje er avtalt resultatavhengig honorar, løn eller bonus verken for styret, konsernsjefen eller andre leiande tilsette, er det ikkje lagt fram eiiga sak for generalforsamlinga om avlønning.

13. INFORMASJON OG KOMMUNIKASJON

Tussa rapporterer til aksjonærens, løyvevar og pressa tertialvis om utviklinga i konsernet. I tillegg til dei formelle møteplassane med aksjonærene (generalforsamling) blir det halde systematiske orienteringsmøte for aksjonærene både i fellesskap og einiskildvis med like tilbod til alle aksjonærene.

14. OVERTAKING

Dette punktet er ikkje relevant for Tussa.

15. REVISOR

Tussa brukar PWC som revisor i morselskapet og i alle helleigde dotterselekskap. Revisor legg plan for revisjons-handlingar og deltek i styret sitt arbeid etter behov. Revisor deltek på eit styremøte i året i samband med avslutting av årsrekneskapen. I hovudsak utfører revisor løypålagte oppgåver, men i 2022 vart PWC etter konkurranse valt til organisasjonsrådgjevar for fusjonen mellom Linja og Mørenett. Då Mørenett er eit felleskontrollert foretak vart rådgjevingskostnader og revisjonskostnader kopla mot revisjonskostnader. Vanlegvis er det i mindre grad at han utfører konsulentoppdrag. Revisor sitt honorar fordelt på løypålagte oppgåver og konsulentoppdrag er presentert i note til rekneskapen.

Årsrapport 2022 - Tussakonseptet | 61



Tussa Kraft

Tussa Kraft er morselskapet i Tussakonsernet, og yter tjenester innen økonomi, finans, innkjøp, personal, sentralbord, post, arkiv, styresaker og kommunikasjon til dotterselskapa. Tussa Kraft har hovedkontor i Hovdebygda i Ørsta kommune.

NOKRE HENDINGAR I 2022


- Tussa sertifiserte seg innan ISO 14001 miljøleing. Sertifikatet stadfestar at Tussa jobbar systematisk med å betre eigen miljøprestasjon og fremje positiv påverknad på miljøet.
- Det var høg trivsel blant medarbeidarane. I den årlege trivselsmålinga vart resultatet 69,5 poeng av 100 moglege.
- Vi delte ut sponsormidlar til om lag 150 lag og organisasjonar i kommunane på søre Sunnmøre og Stryn, og 10 barne- og ungdomsskular fekk støtte til å arrangere nettvettføredrag med Barnevakten.

FORRETNINGSIDE


Tussa skal drive forretningsverksend med utgangspunkt i produksjon, overføring og omsetning av energi- og kommunikasjonsprodukt. Varer og tenester skal vere basert på Tussa sin infrastruktur eller kjernekompetanse.

Tilsette

Selskap	Tal fasttilsette	Kvinner	Menn	Delkvinner	Gj.snittsalder
Tussa Kraft AS	23	18	5	78 %	53
Tussa Energi AS	20	1	19	5 %	56
Tussa IKT AS	76	5	71	7 %	43
Tussa Installasjon AS	85	2	83	2 %	41
Stryn Elektro AS	15	2	13	13 %	43
Totalt	219	28	191	13 %	44



Årsrapport 2022 - Tussakonsernet | 63



VISJON

Tussa med kraft til å
skape miljøvennlige og
framtidsetta løysingar.

Kraft og Per Arne Sørheim i Wæltm.

62 T A

Kraftproduksjon

Tussa har 25 helleigde kraftverk og er deleigar i 3 kraftverk. Kraftverka har ein samla gjennomsnittleg produksjonskapasitet på om lag 767 GWh i året (inkludert innvik kraftverk som er eigd om lag 60 prosent). I tillegg til vasskraftproduksjon har Tussa eit biobrenselanlegg. Tussa er aktør på den nordiske kraftbørsen NordPool. Tussa Energi har hovudkontor i Ørsta.

Utvikling i 2022

Det har vore høg oppetid dei siste åra og lite drifts-ubrot, som følgje av feil i eigne anlegg. I all hovudsak gjeld dette også for 2022.

Det vart produsert 889 GWh elektrisk kraft i 2022 i kraftverk kontrollert av Tussa. Til samanlikning vart det produsert 650 GWh i 2021. I 2022 var gjennomsnittleg spotpris i området vårt (NO3) 42,8 øre/kWh mot 42,0 øre/kWh i 2021.

Nye prosjekt og rehabilitering av kraftverk



Skårveva kraftverk (4,7 GWh) fekk etter kommunal konsesjonshandsaming, løyve til utbygging i juni 2022. Tussa har arbeidd med planar for rehabilitering og oppgradering av Varddal- og Bjørndal kraftverk. I 2018 fekk selskapet konsesjon for oppgradering av Vantdal kraftverk. Vedtak om utbygging er ikkje gjort enno grunna utfordringar knytt til val av teknisk løysing. Bjørndal kraftverk fekk løyve til utbygging i februar 2023.

Røyrgata til Nesset kraftverk vart reparert i 2022 og verket vart sett i drift etter ein stans på 5 år. Aggregatet, som er gammalt, fungerte normalt frå idriftsetjinga i november og fram til 30. desember. Då oppstod ein teili i generatoren, som inneber at eit nytt komplett aggregat må installeres.

Kontrollanlegget i Åmøla kraftverk er moge for utskifting grunna alder og manglande reservedelar. Det er inngått avtale med Rainpower om å skifte ut anlegget i løpet av 2023. For å sikre tilstrekkeleg magasinvolum til den lange stansen, vart magasinane køyrt lenger ned enn vanleg i løpet av 2. halvår i 2022.

Krafthandel og produksjonsstyring

Året starta med magasinfylling på 118 prosent og avslutta med 85 prosent i høve innfylling ved årsskiftet. Det har vore minimale overløp dette året. Totalt er det produsert 889 GWh frå kraftverk kontrollert av Tussa. Det er 116 prosent av eit normal år.



Tussa har 28 helle- og deleigde kraftverk. Her er Nesset kraftverk, Bjørndal kraftverk, Lokehuset på Draura kraftverk og Skårveva kraftverk.

Rammevilkår fornybar energi

Elektrisitets- og vasskraft som energibærar er sentral i framtida sitt energisystem, og vasskraft som energikjelde er framleis den mest konkurransedyktige. I alle fall i Noreg. Tussa, med sine vasskraftverk, er godt posisjonert for denne framtida.

Strategi og framtidssutsikter

Det har vore gode stimulansar til å investere i ny kraftproduksjon dei seinaste åra. Mykje av den nye produksjonen har kome i den nordlege delen av Skandinavia og spesielt i Nord-Sverige, og det har gitt kraftoverskot.

Vidare har det vore utbygd samband mot kontinentet og Storbritannia, frå Sør-Skandinavia og spesielt frå Sør-Noreg. Dette, saman med historisk høge prisar på fossilt brensel som kol, gass og karbonvoter, har ført til sær store prisskilnader mellom sør og nord i Skandinavia. Diverre ser det ut til at periodar med normalt eller meir med vind og nedbør, vil gi eit så stort overskot av kraft i nord, at det ikkje er kapasitet til å frakte det sørøver. Det må difor forventast at store prisskilnader vil halde

fram i normalår, inntil det kapasiteten mellom nord og sør har auka, at forbruket i nord har auka, produksjonen i sør har auka, prisane på fossile brensel har vorte redusert, eller kombinasjonar av desse faktorene. Med det som er kjent vil det i Noreg vere kapasitetsutfordringar mellom nord og sør fram til linja mellom Sogn dal og Aurland er spenningsoppgradert. Det er forventast at linja vert sett i drift i løpet av 2025.

Kraftprisen dei komande åra

Framtidsmarknaden for transparente kraftprisar på Nasdaq har for tida låg tillit grunna dei store prisdifferansane mellom regionar, som i sin tur har ført til låge omsette volum. Det er difor ein referanse som vi i dagens situasjon ikkje vel å leggje avgjerande vekt på i framtidsvurderingane. Vi har difor valt sjå på kva renommeite analysemiljø ser på som realistiske kraftprisar framover. Basert på analysemiljøet i Volue, er det forventast at prisane i området vårt vil verte rundt 55 øre/kWh i 2023, 42 øre/kWh i 2024 og stigande til

69 øre/kWh i 2026. Disse forventningene var presenterte ved årsskiftet 2022/2023. Uvisse om prisdiffiansar og prisnivå er framleis store både på grunn av vær og fossilprisar.

Med overoppfylling av den svensk-norske elsertifikatmarknaden, er det venta at sertifikatprisane vil halde seg låge framover. Det som har synt seg å ha langst større effekt den seinare tida er prisen på opphavsgarantiar, og det er usikter til prisar på mellom 3 og 5 øre /kWh for dei neste fem åra.

NOKRE HENDINGAR I 2022

- Ny røyrgate i Nesset kraftverk vart sett i drift november 30. desember vart generatoren skada i samband med hendingar i kraftnettet. Det er forventa at nytt aggregat er på plass i løpet av 1 år.
- Vi arrangerte småkraftseminar i samarbeid med Kraftanmelding AS. 60 deltakarar deltok på seminaret
- Vi har vidareført samarbeidet med austerriske Hydrogrid, både for nokre magasinverk og elvekraftverk, og kombinasjon av desse. Hydrogrid nyttar maskinlæring i sitt arbeid.

Elektrisitet som energibærer er sentral i framtida sitt energisystem, og vasskraft som energikjeld er framleis den mest konkurransedyktige, i alle fall i Noreg. Tussa, med sine vasskraftverk, er godt posisjonert for denne framtida.



Ronny Færevy, Anders Aadland Nupen og Sindre Kvangenes / Tussa Energi på Osdalen kraftverk.

Årsrapport 2022 - Tussakonsernet | 67

KRAFTVERK	Normal		2022		2021	
	GWh	% av normal	GWh	% av normal	GWh	% av normal
Tussa	280,0	37,9	114 %	242,4	87 %	
Åmelsa	136,2	185,2	136 %	118,6	87 %	
Innvik ¹⁾	45,0	43,9	98 %	36,7	82 %	
Sørbrandal	42,6	51,5	121 %	36,1	85 %	
Bjørndal	30,5	33,5	110 %	26,6	87 %	
Trandal	20,9	21,9	105 %	20,1	96 %	
Dale	23,2	30,2	130 %	19,3	83 %	
Urke	21,4	21,2	99 %	18,6	87 %	
Standal	16,4	17,6	108 %	13,6	83 %	
Veddel	14,8	15,9	108 %	13,6	92 %	
Koppa	16,9	19,7	117 %	12,9	76 %	
Osdalen	16,8	21,3	127 %	12,7	76 %	
Viddal	14,5	15,3	106 %	12,0	83 %	
Vatne	14,0	15,7	112 %	11,3	81 %	
Gjerdsivika	14,3	18,4	129 %	11,3	79 %	
Kolfossen	13,7	15,3	112 %	9,8	72 %	
Tenneelva	10,3	9,0	87 %	7,9	77 %	
Draura	6,2	6,1	98 %	5,2	85 %	
Dalane	6,3	7,1	113 %	4,5	72 %	
Skar	4,8	5,0	104 %	4,1	86 %	
Ulsteinelva	4,9	5,5	111 %	3,5	72 %	
Vartdal	3,6	3,7	102 %	3,5	97 %	
Dalesgjerdet	4,3	4,8	111 %	3,4	79 %	
Brueelva	3,2	2,7	85 %	2,2	69 %	
Nesset	2,2	0,4	18 %	0,0	0 %	
Sum vasskraftverk	767,0	869,0	116 %	650,0	85 %	

¹⁾Innvik kraftverk eigsjakt på 60 %. Heile kraftproduksjon er oppført i oversynet.

Mørenett

Mørenett er eit samarbeid mellom Tafjord Kraft og Tussa Kraft. Tafjord Kraft eig 50,68 % og Tussa Kraft eig 49,32 % av aksjane i selskapet. Mørenett har 72 550 kundar. Selskapet har hovudkontor i Herøy og har avdelingar i kommunane Ålesund, Flord, Vanylven og Stryn.

Utvikling i 2022

I 2022 vart det levert 1 934 GWh til sluttbrukar, mot 1 1984 GWh i 2021, ein nedgang på vel 2 prosent. Tapet i distribusjonsnettet i 2022 vart 95 GWh, som svarar til knappe 5 prosent av energien som vart transportert inn i distribusjonsnettet.

I distribusjonsnettet har aktiviteten gjennom året vore høg, med ferdigstilling av mange mindre og mellomstore anlegg, både i samband med fornying av nettet og til straumforsyning av nye kundar.

Mørenett er eit felleskontrollert føretak og vert konsolidert inn i konsernet sitt rekneskap linje for linje.

Nettleige

Samslutendes som det har vore eit mål om å oppnå tilfredsstillande avkastning av investert kapital, har det også vore viktig at nettleiga har ei stabil og føreseieleg utvikling. Blant selskap i Møre og Romsdal har Mørenett no den nest lågaste nettleiga for hushaldskundar som brukar 20 000 kWh.


Nettleigeutviklinga har vore slik dei fire føregåande åra og det komande året (2023) med alle avgifter inkludert.

Kjelde: NVE-statistikk. Frå 1. juli 2022 vart tariffprinsippa endra, der fastleiddet vart avgjort etter kunden sin bruk av effekt, og forbruksavgifta er redusert.

Strategi og framtidssutsikter

Elektrifisering er ein svært viktig del av løysinga for å redusere utslæpp av klimagassar. Det må difor forventast at linjenettet på alle spenningsnivå både må byggjast ut og forsterkast. Innmelde nye, auka kraftbehov indikerer store investeringar dei neste 5 til 10 åra. Samfunnet blir då stadig meir avhengig av eit vellungerande kraftnett, og samslutendes vil klimaeffektar, med våtare, varmare og villare vær, truleg bidrage til anlegg må tole større naturkrefter. Rett risikoprofil for investeringar, drift og vedlikehald vert viktig. Kravet til kompetanse, effektiv drift og økonomisk løfteevne vil auke.

Mørenett er klar til å ta nye steg for å halde seg blant dei mest effektive nettselskapa. Roymnene liseiser at skalafordelane ved å verte større er vesentlege, både med omsyn til kompetanse og i høve til å realisere økonomiske synergiar. Mørenett arbeider difor for å til samslutningar og kjeppje nettanlegg som kan bidra

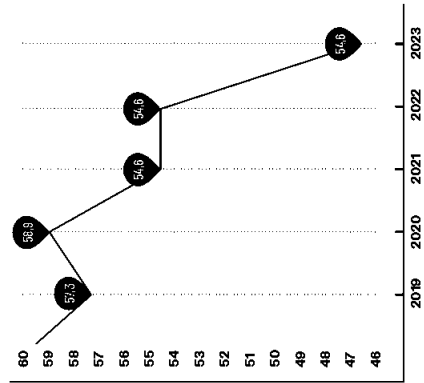


Samfunnet blir stadig meir avhengig av eit vellungerande kraftnett.

til å realisere dette. I desember 2022 vart det gjort vedtak om fusjon med Linja. Det samsanslegne selskapet vart røyndom i mars 2023. Vidare har NVE og OED vedteke å omklassifisere transmisjonsnettanlegg til regionalt distribusjonsnett, noko som svært truleg vil føre til at Mørenett vert elgar av anlegga som Statnett har avtala å overdrage til Mørenett.

Med ei reindyrka rolle som netterksemnd er Mørenett klar til å dekkje samfunnet sitt behov for tilstrekkeleg nettkapasitet til ei "konkurransedyktig" nettleige dei komande åra. Samslutendes vil selskapet vere ein sentral aktør i vidare strukturendringar av elektrifiseringsnettet i regionen.

Nettleige	2023	2022	2021	2020	2019
Nettleige øre/kWh	46,6	54,6	54,6	58,9	57,3





Rekneskapsstørrelse (mill. kr)	2022		2021		2020	
	100 %	49,32	100 %	46,34 %	100 %	46,34 %
Driftsinntekter	676,1	333,4	648,9	320,5	595,3	275,9
Driftskostnader	500,2	246,7	519,9	256,4	445,3	206,4
Driftresultat	175,8	86,7	130,1	64,2	149,9	69,5
Netto finansresultat	-33,1	16,3	-18,0	8,9	-19,9	-9,2
Resultat før skatt	142,8	70,4	112,1	55,3	130,0	60,2
Nøkkeltal		2022		2021		2020
		100 %		100 %		100 %
Forbruk distribusjonsnett						
Målepunkt i distribusjonsnett		73438		72550		66 941
Levert kunder GWh		1934		1984		1 763
Tap i distribusjonsnett GWh		95		104		81
Sum GWh		2029		2089		1 864
Tap i distribusjonsnett %		4,7 %		5,0 %		4,3 %
Nøkkeltal distribusjonsnett						
Høgspenningslinjer km		1024		846		856
Høgspenningskabel km		1155		1039		1029
Nettstasjoner stk.		3035		2629		2 618
Fordelestasjonsstasjoner stk.		3269		2848		2 844
Fordelestasjonsstasjoner (MVA)		1260		1125		1 106
Lågspenningslinjer km		1506		1308		1340
Lågspenningskabel km		3144		2871		2 824
Nøkkeltal regional- og sentralnett						
132 kV luftlinjer km		403		403		403
132 kV sjøkabel km		19		19		19
132 kV jordkabel km		26		26		26
22-66 kV linjer km		177		177		178
22-66 kV sjøkabel km		27		27		27
22-66 kV jordkabel km		41		41		42
Transformasjonsstasjoner stk.		25		25		25
Installert transformatorstyring (MVA)		1314		1294		1294
Andre nøkkeltal						
Effektmaks		389		386		302
Energiproduksjon mata inn i regionalnett (GWh)		1863		1430		1697
Energiproduksjon mata inn i distribusjonsnett (GWh)		637		488		549
Kille-kostnad (mill. kr)		29		21,1		22,1
Åraverk		157		160		136

Årsrapport 2022 - Tussakonsernet 1 71



Med ei reindyrka rolle som nettverksemd er Mørenett klar til å dekke samfunnet sitt behov for tilstrekkelig nettkapasitet til ei "konkurransedyktig" nettleige dei komande åra.

70 | Årsrapport 2022 - Tussakonsernet

Kommunikasjon og IT

Tussa produserer og sel kommunikasjons tjenester og IT-tjenester. Breibandnettet dekker søre Sunnmøre og Stryn, og det blir bygd ut fiber til husholdninger og bedrifter. Parallelt med dette blir det satsa sterkt på IT-tjenester til næringslivet, primært regionalt, men også til andre delar av landet. Tussa IKT har hovedkontor i Hovdebygda i Ørsta og avdelingar i Ålesund, Stryn og Åndalsnes.

Utvikling i 2022

I 2022 har kommunikasjons tjenestene hatt god vekst. Kundetilgangen har vore god, og forretningsområdet kommunikasjon og IT fekk ein omsetningsvekst på 9,7 % i 2022. Størst auka har det vore for internetttjenester til hushaldningar og bedrifter.

Innanfor IT-tjenester har det også vore ei god omsetningsutvikling i 2022, og Tussa oppnådde ein omsetningsvekst på 9,4 %. Den største veksten er knytt til IT driftstjenester og konsulenttenester.

I 2022 leverte forretningsområdet eit driftsresultat på 41,8 mill. kr. Resultat etter skatt er på 25 mill. kr.

Strategi og framtidssutsikter

Tussa skal dekkje kundane sine behov for framtidssretta, profesjonelle, miljøvennlige og trygge IKT-tjenester helle døgnet.

Breiband og fiber

Gode kommunikasjonsløsningar er svært viktig for både hushald og bedrifter. Tussa bygger ut eit framtidssretta fibernet innanfor vårt nedslagsfelt, og fører fiber heilt fram til den enkelte kunde, og tilbyr internet, wifi og TV/strømetjenester. Selskapet er godt nøgd med utviklinga i 2022. I løpet av året vart det levert fibertilgang til 1209 nye hushaldningskunder og ved årsskiftet var



Jen Vidar Ulvestad på Tussa datasenter.

ordreserven på 548. Tussa opplever også stor etterspurnad frå bedriftene, og har i løpet av året levert fiber til 153 nye bedrifter.

IT-drift og konsulent

Stadig fleire bedrifter vel å seilje ut helle eller delar av IT-drifta si, på grunn av høgare krav til oppetid, spesialkompetanse og sikkerheit. Tussa har som mål å vere ein leilande leverandør av IT-tjenester, og har hatt ein god vekst innanfor dette forretningsområdet på 9,3 mill. kr i 2022. Tussa tilbyr hybride skyløysingar, konsulenttenester og handelsevner, og har eit energilefektivt og moderne datasenter som gir rom for vidare vekst.

Konsulentane i Tussa har solid erfaring, og har spisskompetanse som blir nytta til å etablere gode løysingar for kundane. Tussa opplever aukande etterspurnad spesielt innanfor IT-sikkerheit, Microsoft 365 og Azure-tjenester. Selskapet held fram arbeidet med å utvikle og vidareutvikle løysingane både ut mot kunden og på datasenteret.

NOKRE HENDINGAR I 2022

- Vi vortok ei offensiv satsing på Microsoft Azure, og gjorde fleire nytilsetingar i samband med denne satsinga
- Vi opna nytt IT-kontor på Åndalsnes
- Godt samarbeid med kommunane om å få bygd ut fiber til dei siste bygdene som har vore utan
- Om dømmemålingar viste at vi har godt omdømme blant privat- og bedriftskundene våre
- Vi vart kåra til årets managed service partner (MSP) av Fortinet
- Vi resertifiserte oss innanfor ISO 27001 sikkerheitsleiling

Rekneskapsstap (mill. kr)	2022	2021	2020
Driftsinntekter	263,8	240,9	224,1
Driftskostnader	222,0	210,2	192,3
Driftsresultat	41,8	30,8	31,8
Netto finans	-8,7	-8,1	-7,3
Resultat før skatt	32,1	22,7	24,5



Jeanette Sundal på løysingssenteret i Tussa IKT.

Installasjon

Tussa er ein elektroentreprenør som leverer tenester innan dei aller fleste elektrotekniske fagområda som t.d. sterkstraum, svakstraum, automasjon, tele og data. Det vert levert tenester til privatpersonar, industri og næringsverksemdar. Tussa Installasjon har avdelingar i Ørsta, Ulsteinvik og Fosnavåg. I tillegg har selskapet etablert seg i Stryn gjennom kjøp av Stryn Elektro.

Utvikling i 2022

Forettingsområdet hadde eit driftsresultat på 13,6 mill. kr i 2022, som er ein oppgang på 11,1 mill. kr frå 2021. Marknaden er framleis prega av hard konkurranse men vi opplever høg aktivitet i selskapet. Utsiktene for 2023 er gode.

Strategi og framtidsutsikter

Tussa er den største og mest komplette elektroentreprenøren i distriktet, godt etablert i marknaden med ei over 70 år lang historie. Ved å levere rett kvalitet til rett tid og til konkurransedyktig pris, skal Tussa Installasjon vere det føretrekte valet når marknaden skal velje elektroentreprenør. Selskapet skal vere kjent for eit godt fag- og arbeidsmiljø, og vere den mest attraktive

arbeidsplassen for elektrofagfolk i distriktet.

I 2022 auka ordreinngangen med 13 prosent. Auke i omsetninga skuldast stor aktivitet i prosjektmarknaden, og kjøp av Stryn Elektro. Året 2023 vil vere prega av god aktivitet innfor både prosjekt- og servicemarknaden.

Rekneskapsart (mill. kr)	2022	2021	2020
Driftsinntekter	192,9	168,1	143,2
Driftskostnader	179,3	165,6	134,3
Driftsresultat	13,6	2,5	8,9
Netto finans	-1,4	-0,2	0,0
Resultat før skatt	12,2	2,3	8,9

NOKRE HENDINGAR I 2022

- Leverte komplett installasjon til fiskeleveransane til Ulstein Betong
- Leverte komplett installasjon til Profunda AS i Barstadvik
- Leverte komplett installasjon i Hølell Union Øyve i Norang
- Leverte komplett installasjon i Næringspark i Fosnavåg
- Leverte komplett installasjon til Mowi avd. Hauka i Fosnavåg
- Leverte komplett installasjon i forettingsbygg til Tussa i Hamn på Sandshaug
- Leverte komplett installasjon i forettingsbygg til Tussa i Hamn på Sandshaug



Årsrapport 2022 - Tussasikon



Jacok Makowski og Joar Eble Sætre i Tussa Installasjon.

74 | Årsrapport 2022 - Tussasikon



Styret i Tussa Kraft AS pr. 31.12.2022

VALDE AV TILSETTE	Tal år i styret
Namn	Frå 2013 - 10 år
Gunnar Gjerttz - Handelskademiet (Bl), registrert revisor - Økonomidirektør i flere selskap - KLP Eigeendom, adm. direktør (noverande posisjon)	
Sindre Refseth - Bl, siviløkonom - Økonomidirektør/direktør i flere selskap - MRB AS, konsulent (noverande posisjon)	Frå 2013 - 10 år
Jorunn Skrede - Siviløkonom - Økonomisjef Hagen AS - Styremedlem Stryn Energj AS	Frå 2022 - 1 år
Anne Stine Føddal Aam - Venstres - Venstres Mattilsynet, distriktsjef/seniorinspektør - Lokalpolitikk og flere verv	Frå 2021 - 2 år
Kjell Arne Aurstad - Teknisk fagskule - Aurstad AS, maskinentreprenør (noverande posisjon)	Frå 2014 - 9 år
Oskar Grimstad - Framhaldsskule - Styrelse i flere selskap - Varsodfører - Støttingarepresentant - Næringskomiteen - Energi- og miljøkomiteen	Frå 2020 - 3 år
Ann-Kathrin Storey - Eg og driv barnehagar i Herøy - Styrelse i Herøy Høgre	Frå 2021 - 2 år
VALDE AV TILSETTE	Tal år i styret
Namn	Frå 2015 - 8 år
Knut Arne Grimstad - NITO	
Daniel Fjertoft - E&M	Frå 2015 - 8 år
Håvard Mørøy - E&M	Frå 2013 - 10 år
Olav-Anne Hustad Vinjevoll	Frå 2019 - 4 år

Urtekrutverk, Ørsta kommune.

Årsrapport 2022 - Tussakonsernet | 77

76 | Årsrapport 2022 - Tussakonsernet

Organisation and history

Tussa Kraft AS was founded in 1949 and has been producing and supplying electricity to the southern part of Sunnmøre for more than 70 years. The company played an active role in the far-reaching changes that have had a major impact on the region's general industrialization and on the local power supply in particular.

Tussa has demonstrated a capacity for readjustment and adaptation and has now emerged as a leading utility with 235 employees located on the northwest coast of Norway. Tussa is to carry out business operations based on the production, transmission and sale of energy and communication products. The products are to be based on Tussa's core expertise and infrastructure.

Tussa is an organization in which the parent company, Tussa Kraft AS, owns the subsidiaries Tussa Energi AS, Sunnmøre Energi AS, Tussa IKT AS and Tussa Installasjon AS. In addition, Tussa owns 49,32 % of the shares in Mørenett AS.

Tussa Kraft AS provides administrative support and services to all the subsidiaries within the organization.


Tussa Energi AS owns and operates 21 power stations in addition to operating a further four, which are owned by Sunnmøre Energi AS, Stryn Energi AS and Innvik Kraftverk AS. The groups normal annual production is

767 GWh, and the total production in 2022 was 899.0 GWh. This energy is sold to the Nordpool wholesale markets in Norway.

Mørenett AS is organized as a joint venture between Tussa Kraft AS and Taljord Kraft AS, and has about 72,000 customers, 136 employees and is one of the largest network companies in Norway, measured by net assets. Mørenett AS is responsible for the distribution of all electricity in Sunnmøre.

Tussa IKT AS manages Tussa's investments in regional IP network infrastructure, built using wireless technologies and optical fibers. Tussa IKT also provides advanced IT services to both companies and public organizations in the region.

Tussa Installasjon AS is an electrical contractor that provides services in most electrical engineering disciplines. Services are provided to private individuals, industry and businesses.



Strategy and forecasts

Tussa's owners want the company to continue to thrive in its strength and independence, and to continue to be a motivator for the region. Tussa is also the owners' tool to achieve a sustainable energy supply to the region. The vision is to create environmentally and progressive solutions with power from Tussa.

Ownership

is committed to providing information that shows the true share value of the company and to its role in local society. This entails Tussa having an active attitude towards delivering what it has promised to shareholders and informing them about these issues. We believe that maintaining a local majority holding in Tussa is still vitally important.

Hydroelectric power – renewable energy

Electricity as a source of energy is a key part of the energy system of the future. Hydropower as an energy source is still the most competitive, at least in Norway. Tussa with its hydropower plants is well positioned for this future.

IT and broadband

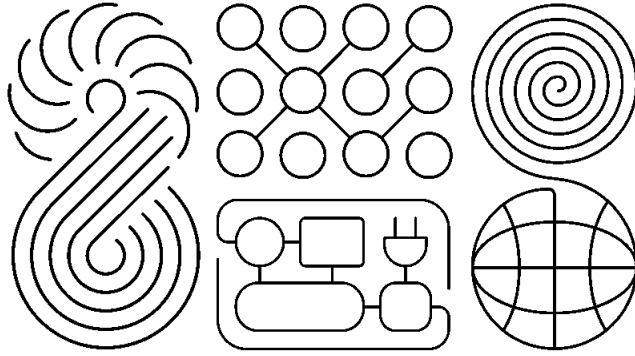
The development, operation and monitoring of Tussa's broadband roll-out in Sunnmøre will continue in 2023. Our vision is to become the preferred provider of broadband and related services in the area. We will meet customer requirements for communication and interaction through our future-oriented and reliable broadband technology. Tussa aims to cover its customer's needs for communication and IT services through future-oriented technology that focuses on security. Tussa is to be the customer's first choice for ICT services in the region. Several companies choose to outsource all or part of their IT operations as a result of increased demands for specialist expertise. Tussa wants to meet this need by being a local, responsible supplier of IT operations services. The broadband network will be further developed in order to provide capacity-demanding services with a high uptime.

Electrical contractor

Tussa is the largest and most complete electrical contractor in the district, well established. By delivering the right quality at the right time and at a competitive price, Tussa will be the preferred choice when the market chooses an electrical contractor.

Marketing and customer support

Tussa has the northwest coast of Norway as its regional stronghold, and therefore primarily focuses on the local region. However, we would like to develop outside our geographical sphere together with our customers. Our main development and growth will result from increased sales to existing local customers. This alone is enough of a challenge as regards maintenance work and the expansion of our portfolio of products. Market demands for new products require a close and logical connection to our key values, which are 'progressive and environmentally', and to our local power grid and telecom infrastructure. Putting together our products in logical product families will be a key priority in order to ensure that our customers feel that they are getting value for money. The effective handling of customer information and development of our internet products will be key tasks in the time ahead. There are several opportunities for sustained growth and development within all the group's core areas, and the company's owners are confident that profits will continue to increase in the future.





Revenue statement

Numbers in 1000 NOK

Tussa Kraft AS		Tussa Group		
2022	2021	Note	2022	2021
OPERATING INCOME AND OPERATING EXPENSES				
5 021	6 173		422 434	381 717
-	-		440 927	275 166
-	-	2, 3	316 378	306 053
29 011	26 797	4	12 881	3 327
34 032	32 870	3, 5, 6	1 192 621	968 263
1 537	384		128 127	119 978
-	-		141 984	164 374
26 592	25 999	7, 8	247 692	230 785
171	507	5, 9, 10	169 544	153 838
-	-	5, 9, 10	343	59
17 275	14 116	6, 11, 12, 13, 14	149 140	129 589
45 575	41 006		636 640	796 623
-11 543	-6 035		355 780	167 640
FINANCIAL INCOME AND EXPENSES				
116 894	78 077	15	52 337	57 846
34 093	28 530	3, 15	102 539	71 887
82 841	49 546	3, 15, 16	-50 202	-14 040
71 298	41 511		305 578	153 599
8 491	2 053	17	173 764	82 665
62 807	39 458		131 814	70 934
-	-		-3 131	77
62 807	39 458		134 944	70 857
8 704	8 741		-	-
53 340	46 983		53 340	46 983
763	-16 266		81 604	23 874
62 807	39 458	18, 19	134 944	70 857

80 | Årsrapport 2022 - Tussakonsernet

Balance Sheet

Numbers in 1000 NOK

Tussa Kraft AS		Tussa Group		
2022	2021	Note	2022	2021
ASSETS				
Non-current				
Intangible fixed assets				
2 416	217	9	22 794	22 046
227	442	17	-	-
-	-	10	48 229	52 040
2 642	659		71 024	74 085
Property, plant and equipment				
1 084	1 113	9	177 962	182 117
-	-	9	936 667	976 848
-	-	9	1 744 552	1 615 512
-	-	9	142 051	143 412
218	1 825	9	85 709	70 793
1 301	2 938		3 066 942	2 968 682
Non-current financial assets				
867 373	867 373	16	-	-
532 968	549 149		20, 21	-
600 374	589 336		16, 22	386 900
26 795	24 702	22	42 747	40 663
810	45	20, 22	32 890	16 972
3 064	3 304	8	10 996	8 414
2 031 384	2 033 909		473 533	441 910
2 035 328	2 037 506		3 631 498	3 504 677
Current assets				
-	-	23	23 774	19 927

Årsrapport 2022 - Tussakonsernet | 81



Balance Sheet, continued

Numbers in 1000 NOK

Tussa Kraft AS		Tussa Group		
2022	2021	Note	2022	2021
Debtors				
1 048		21	127 636	81 985
705		24	27 058	13 595
68 821		21	-	-
37 590		21	64 471	56 087
108 164			219 165	151 667
16 440		25	97 522	122 239
124 604			340 461	293 833
2 162 109			3 871 959	3 798 510
EQUITY AND LIABILITIES				
Paid-in capital				
32 660		26	32 660	32 660
497 436			497 436	497 436
119 282			119 282	119 282
649 378			649 379	649 379
Retained earnings				
8 741			-	-
329 650			681 642	616 706
338 390			681 642	616 706
-			40 390	43 520
967 769		18, 19	1 371 410	1 309 605
LIABILITIES				
Provisions				
4 803		8	5 439	5 746
-		17	113 295	98 259
16 727			25 974	22 958
21 530			144 708	126 963


82 | Årsrapport 2022 - Tussakonsemet

Balance Sheet, continued

Numbers in 1000 NOK

Tussa Kraft AS		Tussa Group		
2022	2021	Note	2022	2021
Other non-current liabilities				
870 000	945 000	20, 21	1 941 128	2 019 209
100 113	100 113	20	-	-
-	-		1 975	2 756
970 113	1045 113		1943 103	2 021 965
Current liabilities				
3 280	1 706	21	117 316	65 783
8 551	330	17	145 371	61 912
2 298	2 603		101 142	82 684
53 340	46 983		67 454	46 983
162 874	51 541	21	-	-
5 125	4 534	21	81 453	82 616
235, 468	107 698		512 737	339 977
1 224 446	1 174 340		2 600 549	2 488 905
2 221 743	2 162 109		3 871 959	3 798 510

Årsrapport 2022 - Tussakonsemet | 83





Notar

Innhald notar

Note 1. Rekneskapsprinsipp	s 26
Note 2. Krafomsening	s 29
Note 3. Risikostyring	s 29
Note 4. Monopolverkeisemd	s 30
Note 5. Nekkeltal på forretningsområde	s 31
Note 6. Nærståande partar	s 31
Note 7. Lanskostnader, låntilsette, godtgjeringar, låntilsette, m.m.	s 32
Note 8. Pensjonar	s 33
Note 9. Varige driftsmidlar	s 35
Note 10. Immaterielle eigedelar	s 36
Note 11. Andre driftskostnader	s 37
Note 12. Avgifter og erstatningar	s 37
Note 13. Tap på krav	s 38
Note 14. Finansielle kontraktar	s 38

Note 1. Rekneskapsprinsipp

Årsregnskapen er sett opp i samsvar med rekneskapslova og god rekneskapsprinsipp.

Rekneskapsprinsipp for aksjar i dotterselskap og tilknytte selskap

Dotterselskap er selskap der morselskapet har kontroll og dermed avgjerande innverknad på selskapet sin finansielle og operasjonelle strategi, normalt ved å eige meir enn 50 % av kapitalen som gir stemmerett.

Tilknytte selskap er selskap der Tussa har belydeleg innverknad og eig mellom 20 % og 50 % av kapital som gir stemmerett. Aksjar i dotterselskap og felleskontrollert verksemd er vurdert etter eigenkapitalmetoden i selskaps- og konsernrekneskapslova. Aksjar i tilknytte selskap er vurdert etter eigenkapitalmetoden i selskaps- og konsernrekneskapslova.

Konsolideringsprinsipp

I konsernrekneskapslova er possten aksjar i dotterselskap erstatta med dotterselskapet sine eigedelar og gjeld. Konsernrekneskapslova er utarbeidd som om konsernet var ei økonomisk eining. Transaksjonar og mellomverande mellom selskapa i konsernet er eliminert.

*Kjøpte dotterselskap er rekneskapsført i konsernrekneskapslova. 26 I Årsrapport 2022 - Tussakonsernet

ved at dotterselskapa og felleskontrollert verksemd følgjer dei same rekneskapsprinsippa som morselskapet.

Bruk av estimat

Løininga har brukt estimat og føreseltnader som har påverka resultatrekneskapslova og verdsettninga av eigedelar og gjeld, samt usikre eigedelar og forplikningar på balanse dagen under utarbeidinga av årsrekneskapslova i samsvar med god rekneskapsprinsipp.

Salsinntekter

Inntektsføring ved sal av varer skjer på leveringstidspunktet (transaksjonstidspunktet). Inntektsføring av tenester skjer etter kvart som tenesta vert levert.

Kraftproduksjon har fått godkjent eiseriffikat basert på produksjon i 13 kraftverk. Inntekta frå eiseriffikata er bokført på oppteningsstidspunktet, dvs. produksjonsperioden. Opprente, ikkje fakturerte eiseriffikat er vurdert til marknadspriis.

Ved fysisk og finansiell handel med kraft som er gjort opp med marginoppgjer, er gevinst eller tap på handelen bokført med nettobeløpet.

Før installasjonsverksemda vert inntektsføring ved sal av varer gjort på leveringstidspunktet. Tenester blir inntektsførte etter kvart som dei blir levert. Inntekter frå sal av tenester og langsiktige tilverkningsprosjekt (anleggskontraktar) resultatføres i takt med fullføringsgraden i prosjektet, når ein kan estimere utfallet av transaksjonen på ein påliteleg måte. Når utfallet av transaksjonen ikkje kan estimert påliteleg, vil berre inntekter som svarar til oppsamla prosjektkostnader, bli inntektsførte. I den perioden det blir identifisert at eit prosjekt vil gje eit negativt resultat, vil helle det estimerte tapet på kontrakten blir resultatført.

Nettverksemda er regulert av styresmaktene, ved at Noregs vassdrags- og energidirektorat (NVE) fastset årlige inntektsrammer for kvart selskap. Konsernet inntektsfører inntektsramma inkludert ev. renter av mindreinntekt frå tidlegare år.

Klassifisering og generelle reglar for vurdering av balanseposter

Omleggsmiddel og kortsiktig gjeld omfatar postar som er knytte til varekretslopet. For andre postar enn kundefordringar omfatar postar som forfall til betaling innan eit år etter transaksjonsdagen. Anleggsmiddel er eigedelar bestemt til varig eige og bruk. Langsiktig gjeld er gjeld som forfall seinare enn ett år etter transaksjonsdagen.

Omleggsmiddel skal vurderast til lågaste av kostpris og verkeleg verdi. Kortsiktig gjeld skal balanseføres til nominelt beløp på etableringstidspunktet.

Anleggsmiddel vert vurdert til kostpris. Varige anleggsmiddel vert avskrive etter ein fornuftig avskrivingsplan, og nedskrive til verkeleg verdi ved verdifall som ikkje er forventa å vere forbigåande. Langsiktig gjeld med umtak av andre avsetningar vert balanseført til nominelt beløp på etableringstidspunktet. Langsiktig gjeld i utanlandsk valuta

vert balanseført til dagkurs på balanse dagen.

Immaterielle eigedelar og Goodwill

Goodwill har oppstått i samband med kjøp av dotterselskap. Goodwill vert avskrive over forventa levetid. Fallrettar som ikkje er eivgarande vert avskrive over leigefrista si varighet.

Softvarekostnader utover årsleisens vert aktivert og avskrive over forventa levetid for systemet.

Varige driftsmidlar

Varige driftsmidlar vert aktivert og avskrive over driftsmidlet si venta økonomiske levetid dersom dei har venta levetid over 3 år og kostpris over kr 15 000. Vedlikehald av driftsmidlar er kostnadsført under driftskostnader, medan påkostningar eller forbetringar er lagt til driftsmidlet sin kostpris og avskrive i takt med driftsmidlet. Ved verdifall som ikkje er forventa å vere forbigåande, vert driftsmidlet nedskrive til verkeleg verdi. Anleggsbidrag er ført brutto i anleggsgjesteret, og inntektsført i takt med avskrivninga på anleggsmiddelet som det er kravd anleggsbidrag for. Leigde (leasa) driftsmidlar vert ført i balansen som driftsmidlar dersom leigekontrakten vert sett på som finansiell.

Nedskrivning av anleggsmidlar

Ved indikasjon på at balanseført verdi av eit anleggsmiddel er høgare enn verkeleg verdi, vert det testa for verdifall. Testen vert gjort for dei lågaste nivå av anleggsmiddel som har sjlvstendige komanttraumar, med umtak av kraftomsetningsverksemda som vert vurdert samla. Dersom balanseført verdi er høgare enn både salsværdi og bruksverdi (noventid ved framleis bruk/eige), vert det gjort ei nedskrivning til den høgaste av salsværdi og bruksverdi.

Andre anleggsaksjar

Andre anleggsaksjar er vurdert til lågaste av historisk kostpris og verkeleg verdi.

Vassmagasin

I samsvar med etablert praksis i bransjen, er magasinlagra ikkje tekne med i balansen.

Varer

Varer er vurderte til dei lågaste av innkjøpskostnad og netto salsværdi. Netto salsværdi er estimert salspriis ved ordinær drift etter fradrag for utrekna nødvendige utgifter for gjennomføring av sal. Innkjøpskostnad baserer seg på gjennomsnittskostnaden av varekjøpa.

Fordringar

Kundefordringar og andre fordringar er oppført i balansen til pålydande etter fradrag for avsetning til forventa tap.

Avsetning til tap er gjort på grunnlag av både generelle og individuelle vurderingar av fordringsmassen. For sluttbrukerkundefordringane er det avsett eit estimat basert på erfaringstal for tap.

Meir-/mindreinntekt innanfor nettverksemda

Kvart år vert avvirket mellom faktisk tariffinntekter og godkjent inntekt (inntektsramme), utrekna i form av

Årsrapport 2022 - Tussakonsernet | 27



Note 2. Kraftomsetning

Tussa Energi AS har ansvaret for forvalning av egenproduksjon i Tussa Energi AS, Summøre Energi AS, Styn Energi AS og Innvik Kraftverk AS, samt lysisk og finansiell handel for egne selskap. I tillegg har selskapet tysiske kjøpskontrakter med lokale småkraftverk.

Det er i året kostnadsført økonomisk kompensasjon for konsesjonskraft med kr 9 973 154,-.

Produksjon og magasintilføye	2022	2021
Produksjon i GWh	868,8	608,9
Produksjon i høve til normal	116 %	86 %
Magasintilføying i GWh pr. 31.12.	162,0	216,0

Note 3. Risikostyring

Mærknadsrisiko

Hovedverksmeda i konsernet som det er knytt spesiell marknadsrisiko til er kraftproduksjon og krafthandel.

Marknaden har ett stort innslag av vasskraft, og tilgang på vann kan variere mykje frå år til år. Dette gir seg utslag på både kraftprisar og produksjonsmengd, og kan få store utslag på resultatet. Konsernet har hatt ein risikostrategi i høve til marknadsituasjonen med mål om å oppnå stabil inntening frå produksjonen sett i høve til selskapet sine risikorammer. Ved inngangen til kalenderåret skulle mellom 25 % og 30 % av dei komande åra sin normale produksjon vere prissikra. Sikringshorisonten var 1 år. Denne strategien er ikkje aktiv no pga. manglar på gode sikringsinstrument.

Årsak er store skilnader på områdepris og systempris. Tussa har mellom anna nytta terminkontraktar og andre finansielle instrument for å prissikre delar av inntektene. All finansiell krafthandel vart gjort på kontraktar som vart klart, slik at ein kjøpte seg fri for motpartersisiko. Resultatet frå sikringsporteføljen i 2022 vart ett tap på 40,8 mill. kr.

Valutarisiko
Tussa sin kraftproduksjon vart seid gjennom Nord Pool i prisområde NO3. Kraftprisen vart fastsett i EURO, men Tussa har valt NOK som oppgjørsv valuta. Prisdanninga i den skandinaviske strømmarknaden vart påverka av fleire valutar, der EURO er ein av dei mest sentrale.

Dette inneber at verdien av framtidig kraftproduksjon vart påverka av framtidige valutakursar EURO/NOK. For å redusere verdien av framtidig kraftproduksjon som skuldaast endringar i valutakurs har Tussa delar av sin finansiering i EURO.

Tussa har 31.12.2022 ett valutatalan på 20 mill. EURO med forfall 31.05.2023. Lanet har kvartalsvise rentebeløningar.

Det er også inngått ein rente og valutavasswap pålydande 10 mill. EURO med forfall 15.11.2027. Instrumentet har kvartalsvise kontantstrømmer der Tussa betalar EURI-BOR og mottak NIBOR rente.

Instrumenta som er omtalt ovanfor inngår ikkje i rekneskapsmessig sikring. Tussa forventar at desse instrumenta vart erstatta av nye låneinstrument i EURO ved forfall.

For di oppgjøret frå kraftomsetninga er i NOK, medfører det at Tussa må gjere vekslinger på datoen for rentebeløying på lånet og kontantstrømmen på rente og valutavasswap.

Renterisiko

Eitersom Tussa er eksponert for renteendringar gjennom dei lånevitalene som er inngått, er det vedteke ein finansstrategi der målseljinga mellom anna er å redusere konsert sin rentesensitivitet.

I Tussakonsernet sin balanse blir 49,32 % av Møreneitt si gjeld konsolidert inn. Møreneitt sikrar ikkje renta grunna at innleikstrammal i stor grad er fastsett av ei flytande rente.

Tussa skal ha ei gjennomsnittleg rentebindingstid på 3-5 år. Ved utreking av rentebindingstida skal ikkje Tussa sin del av gjeld i Møreneitt takast med. Rentebyttaavalar kan nyttast for rentesikring.

Pr. 31.12.2022 er gjennomsnittleg rentebindingstid 4 år, og 2 månader. (Lån og rentesikringsavtale i Innvik Kraftverk er heller ikkje med i utrekinga av gjennomsnittleg rentebindingstid).

Kredittrisiko

Risiko for at motparten ikkje har økonomisk evne til å oppfylle pliktene sine er å sjå på som låg, og det har historisk vore lite tap på fordringar.

Likviditetsrisiko

Likviditetsrisiko oppstår dersom det ikkje er samsva mellom kontantstrømmene frå verksemda og finansielle forpliktingar.

Kontantstrømmen frå krafthandel vil variere mellom anna i forhold til prisnivået i marknaden. Konsernet har ei kassa-kreditramme på 100 mill. kr, og sikrar gjennom denne nødvendige likviditet. Pr. 31.12.2022 var kassakreditten ikkje nytta.

Årsrapport 2022 - Tussakonsernet | 29

Naturressursskatten vart utrekna for dei enkelte kraftverk, og utgjer 1,3 øre/kWh basert på gjennomsnittleg produksjon dei siste 7 åra. Naturressursskatten vart avrekna mot ordinær inntektskatt til staten.

Grunntrenteskatt

Kraftproduksjonen er også pålagt ein særskilt grunnrenteskatt. Grunnrenteskatten vart utrekna for kraftverk med merkefying på generator på 10 000 kVA eller meir, og utgjer no 57 % av normert resultat utover utrekna grunnrenteskatt. Negativ grunnrenteinntekt kan framførast og motrekast mot seinare positiv grunnrenteinntekt i same kraftverk. Negativ grunnrenteinntekt i ett kraftverk kan motrekast mot positiv grunnrenteinntekt opptatt i eit anna kraftverk i same selskap eller konsern.

Betalbar grunnrenteskatt for kraftverk med netto positiv grunnrenteinntekt vart bokført som skattekostnad.

Det gjer også endring i utsatt skatt på grunnrente.

Vi viser elles til skatnoten der det er utarbeidd ein spesifikkasjon av grunnrenteskatten i året.

Avgift på kraftproduksjon

Avgift på kraftproduksjon er presentert som skattekostnad. Kraftinntekt som overslig 70 øre (målt gjennomsnitt i løpet av ein måned) vart skattlagt med 23 %.

FINANSIELLE INSTRUMENT

I rekneskapen er finansielle derivat handsama i samsvar med intensjonen i avtalene.

Renteinstrument

Renteinstrument vart sikringsbokført dersom grunnlaget for slik bokføring er til stades. Om ikkje vart renteinstrumenta bokført til marknadsverdi på balansefoto.

Finansielle kraftkontraktar

Tussa Energi AS har nytta finansielle kjøps- og saliskontraktar mellom anna for å prissikre delar av kraftproduksjonen i 2022. Tap og gevinst på dei finansielle kontraktane er utrekna som differansen mellom kontraktpris og systempris. Realisert tap/gevinst på futureskontraktar er resultatført i leveringsperioden.

Tussa Energi AS har i tillegg ein eigen portefølje med finansielle kontraktar som er inngått med utgangspunkt i å tenne på prissvingingar, altså trading. Både realiserte og urealiserte tap og gevinstar knytt til tradingporteføljen vart resultatført. Det er utarbeidd risikodokument som sett rammer for den finansielle handelen og grense for risikoeksponeringa.

Valuta

Pengepostar og gjeld i utlandsk valuta er vurdert etter kursen på balansedagen.

Kontantstrømoppstilling

Kontantstrømoppstillinga er utarbeidd etter den indirekte metoden.

meir-/mindreinntekt: Akkumulert meir-/mindreinntekt (saldo) vart rekneskapsført anten som gjeld til eller fordring på nettkundene. Av akkumulert meir-/mindreinntekt vart dei rekna rente, basert på rentesats fastsett av NVE.

Marknadsbaserte investeringar

Marknadsbaserte investeringar er vurdert til verkeleg verdi på balansedagen.

Usikre forpliktingar

Usikre forpliktingar er rekneskapsførte dersom det er meir sannsynleg at dei kjem til oppgjør, enn at dei ikkje kjem til oppgjør. Beste estimat er nytta ved utreking av oppgjørsværdi.

Pensjonar

Ylingsbaserte pensjonsordningar blir vurdert til noverdien av framtidige pensjonsytingar som rekneskapsmessig er opptatt på balansedagen. Pensjonsmidlar blir vurdert til verkeleg verdi.

Endring i ytingsbaserte pensjonsforpliktingar som skuldast endringar i pensjonsplanar, blir fordelt over berekna gjennomsnittleg attstående oppteningstid. Ordningane blir bokført i samsvar med NRS 6.

Perioden sin netto pensjonskostnad blir klassifisert som løns- og personalkostnader.

Innskotsbasert pensjonsordning blir handtert i samsvar med lov om obligatorisk tenestepensjon.

Konsernkontoordning

Tussa Kraft AS inngår i konsernkontoordning saman med dotterelskapa. Innskotskonto og lånekonto er summert opp mot ein toppkonto som til ei kvar tid syner mellomverande mot banken. Til toppkontoen krytar det seg ein kassakredit på 100 mill. kr. Rentekostnader til banken av negativ saldo på toppkontoen er klassifisert som eksisterne rentekostnader i mor og konsern. Renteinntekter eller rentekostnader i tilknytning til underkonti i konsernkontoordninga er klassifisert som interne renteinntekter og interne rentekostnader i resultatrekneskapen til dei einiskilde selskapa, og eliminerne i konsernet. Konsernkontoordninga er presentert netto i rekneskapen.

SKATTAR

Skatt på allmenn inntekt

Skattekostnaden i resultatrekneskapen omtattar både betalbar skatt og endring i utsatt skatt. Utsatt skatt utgjer 22 % av mellombetale skilnader mellom rekneskapsmessige og skattemessige verdier, samt skattemessig underskot til framføring ved utgangen av rekneskapsåret. Skatteaukande og skatteinnskotsende mellombetale skilnader som reversar eller kan reversere i same periode, er utligna. Netto utsatt skattefordel vart balanseført i den grad det er sannsynleg at denne kan bli nyttegjort. Utsatt skatt og utsatt skattefordel som kan balanseføres, er ført netto i balansen.

Naturressursskatt

For kraftverk med påsemlpa merkefying på generator på 10 000 kVA eller meir skal det svarast naturressursskatt.

28 | Årsrapport 2022 - Tussakonsernet

Note 4. Monopolverksemd

Tal i tusen kr

Nettinformasjon	TN	RDN	LDN	Sum nettmonopol
Driftsresultat	80	24 294	53 933	78 307
Meir-/mindret-/inntekt:				
Faktisk inntekt	367	118 235	232 488	351 030
Tariffstøtte flaskehalsinntekter Statnett	0	4 211	6 012	10 223
Kostnader overliggende nett	0	29 040	76 491	105 531
= Justert faktisk inntekt	367	93 407	162 008	255 781
Årets inntektsramme	331	88 950	186 666	275 848
Inntektsramme justert for AVSAKG/KILE	323	85 950	191 390	277 663
Berekna meir-/mindreinntekt i året	44	7 457	-29 382	-21 881
Inng. saldi ME/MI-inntekt inkl. rente pr. 01.01	26	8 847	-2 697	6 175
Endringer i året inkl. renter	45	7 753	-29 791	-21 993
Akk. meir-/mindreinntekt inkl. renter 31.12.	71	16 600	-32 488	-16 817
Totalt akk. inntekt inkl. renter 31.12	71	16 600	-32 488	-16 817
Balance				
Sum driftsmidler etter fordeling pr. 01.01	1 524	441 928	808 678	1 252 131
Sum driftsmidler etter fordeling pr. 31.12	1 427	464 815	853 212	1 319 454
Gjennomsnittlige driftsmidler	1 476	453 372	830 945	1 285 792
1 % påslag for netto arbeidskapital	15	4 533	8 309	12 858
Avkastingsgrunnlag	1 490	457 905	839 254	1 298 650
Avkastning (driftsres./100*avkastingsgrunnlag)	5,4 %	5,3 %	6,4 %	6,0 %

30 | Årsrapport 2022 - Tussakonsernet

Note 5. Nøkkeltal på forretningsområde

Nøkkeltal pr. forretningsområde er med på å gi brukeren av regnskapen oversikt over kva område konsernet er engasjert i, for der gjennom å kunne vurdere avkastings- til konsernet. I Tussa er dei ulike forretningsområda organisert som eigne juridiske einingar.

Forretningsområde	Driftsinntekter		Av/nedskrivningar		Driftsresultat	
	2022	2021	2022	2021	2022	2021
Kraftproduksjon og krafthandel	516 009	286 478	48 179	45 478	233 704	77 679
Nettverksemd*	333 470	320 543	51 400	48 013	86 728	64 144
Informasjons- og kommunikasjonstekn.	263 814	240 942	60 517	55 051	41 822	30 741
Elektrisk installasjon	193 915	168 060	3 804	2 866	13 632	2 503
Konsern	1 192 621	966 263	169 887	153 897	355 780	167 640
Totalt						
Eigenkapital		Totalkapital		Soliditet		
Forretningsområde	2022	2021	2022	2021	2022	2021
Produksjon og krafthandel	632 606	518 016	1 444 847	1 082 186	44 %	48 %
Nettverksemd*	515 565	509 292	1 502 185	1 447 284	34 %	35 %
Informasjons- og kommunikasjonstekn.	210 189	189 584	640 507	579 394	33 %	33 %
Elektrisk installasjon	43 722	25 411	137 588	95 768	32 %	27 %
Konsern	1 371 410	1 309 605	3 971 959	3 798 510	35 %	34 %

* For nettverksemd er nøkkeltala 49,32 % av nøkkeltala i Mørenett AS.

Note 6. Nærstående partar

Tal i tusen kr

Seilskapet sine transaksjonar med nærstående partar:	2022	2021
a) Sal av varer og tenester		
Morselskap		
Konsernselskap	28 484	26 320
Mørenett	4 452	5 173
Sum sal av varer og tenester morselskap	32 936	31 493
b) Kjøp av varer og tenester		
Morselskap		
Konsernselskap	5 893	5 071
Mørenett	-	-
Sum kjøp av varer og tenester morselskap	5 893	5 071

Årsrapport 2022 - Tussakonsernet | 31

Note 7. Lønnskostnader, tal tilsette, godtgjøringar, lån tilsette mm.

	Morselskap				Konsern			
	2022	2021	2022	2021	2022	2021	2022	2021
Lønnskostnader	18 252	18 294	225 081	210 319	225 081	210 319	225 081	210 319
Løn	-	-	-44 942	-40 481	-44 942	-40 481	-44 942	-40 481
Aktiverte linjar egne investeringar	2 850	2 962	35 117	31 822	35 117	31 822	35 117	31 822
Arbeidsgjeveravgift	1 555	2 601	19 888	19 183	19 888	19 183	19 888	19 183
Pensjonskostnader	3 934	2 142	12 548	9 954	12 548	9 954	12 548	9 954
Andre personalkostnader	28 592	25 989	247 892	230 785	247 892	230 785	247 892	230 785
Sum	1 107	1 070	1 288	1 208	1 288	1 208	1 288	1 208
Styreonorar								
Tal sysselsette årsverk inkl. andel Mørenett	23	23	325	314	325	314	325	314
Ytingar til leiande personar	Løn	Pensjon	Arns godtgjering					
Eiling Andreas Dylidal - Tussa Kraft/Tussa Energi/Summøre Energi	1 961	304	304	6				
Ivar Driveklepp - Tussa IKT	1 522	237	237	14				
Roar Stenersen - Tussa Installasjon	1 444	143	143	10				

Tal i tusen kr

Det er ikkje gitt lån eller sikkerheit til konsernsjef, styremedlemmer eller andre nærstående parter. Styret har ikkje avtalar om anna vederlag enn styreonorar.

2 av direktørane har personleg pensjonsavtale med arbeidsgjever vedkomande pensjon av løn utover 8 i.G. 1 direktør har personleg pensjonsavtale med arbeidsgjever vedkomande løn utover 12G. Utover dette har verken direktørane eller styreleiar avtalar som forpliktar selskapet ved opphøyr eller endring av tilsettingshøve eller verv.

Note 8. Pensjonar

Innskotsbasert pensjonsordning:
Alle selskapa i konsernet har innskotsbasert pensjonsordning for sine tilsette med innskotsplan på 6 % for løner opp til 7 i.G. (a-grunnbeløpet i Folketrygda) og 15 % for løner mellom 7 i og 12G. Umiddelbart gjeld for Tussa Installasjon AS, der innskotsplan på 5 % gjeld for løner opp til 12G.

I tillegg har Stryn Elektro AS ei anna pensjonsordning, men vil løpet av 2023 inngå i Tussa Installasjon AS si ordning. Totalt har ordningane i Tussa 256 medlemmer. Av desse har morselskapet 23 medlemmer. Selskapa Summøre Energi AS, Stryn Energi AS, Ose & Aarseth AS, Rud Elektro AS, Kvalvik Elektro AS og Elektrotunet AS har ingen tilsette og følgjaleg heller ingen pensjonsordningar.

Selskapet og konsernet si pensjonsordning tilfredsstiller krava i lov om obligatorisk tenestepensjon. I tillegg til den kollektive pensjonsordninga, er det for 9 tilsette inngått personleg avtale om supplerande innskotspensjon.

Sikra ytingsbasert ordning:

Selskapa Tussa Kraft AS, Tussa Energi AS og Tussa Nett AS hadde sikra ytingsbasert pensjonsordning fram til 30. juni 2011. Avtalane er terminert med frifølse for alle tilsette og oppsett rett for alle pensjonistar.

Usikra ordning (AFP):

Selskapa Tussa Kraft AS, Tussa Energi AS og Mørenett AS har hatt usikra AFP-ordning i DNB. Desse er avslutta.

Den nye AFP-ordninga, gjeldande frå 1. januar 2011, er å sjå på som ei ytingsbasert tilførløpsordning, men vert rekneskapsført som ei innskotsordning fram til dei ligg føre pålitteleg og tilstrekkeleg informasjon slik at konsernet kan rekneskapsføre den proporsjonale delen sin av pensjonskostnad, pensjonsforpliktning og pensjonsmidlar. Selskapet si pensjonsforpliktning er dermed likte balanseført som gjeld. I samband med oppkjøpet og fusjonen av Energiselskapet Stryn overtok Tussa Kraft pensjonsforpliktingar i KLP. Desse er innarbeidd i tabellen nedanfor.

	KLP	Sikra (DNB)	Sum
Tussa Kraft AS - Morselskap: Netto pensjonskostnad 2022	174	-	174
Novertdi av pensjonsoppsettning i året	484	212	696
Rentekostnad av pensjonsforpliktninga	-771	-533	-1304
Avsetjing på pensjonsmidlar	-	707	707
Resultatført aktuarisk tap/gevinst	12	145	157
Adm.kostnader	-11	3	-8
Arbeidsgjeveravgift	-113	735	622
Netto pensjonskostnad morselskap	735	622	1357
Netto pensjonsmidlar	KLP	Sikra (DNB)	Sum sikra
Oppsett pensjonsforpliktning 31.12.	-24 496	-9 770	-34 267
Pensjonsmidlar (til marknadsvurd) 31.12.	18 761	9 564	28 325
Arbeidsgjeveravgift	-502	-29	-531
Estimerte netto pensjonsmidlar (forpliktning) inkl. aga	-5 238	-238	-5 476
Ikke resultatført aktuarisk tap/gevinst	-	-	-
Ikke resultatført aktuarisk tap/gevinst	2 690	1 047	3 737
Ikke resultatført aktuarisk gevinst (tap) aga	285		285
Estimatavvik aga	-	148	148
Netto pensjonsmidlar (+) / -forpliktning (-)	-2 262	959	-1 303

Tal i tusen kr

Ordningane omfattar i lykesaktiv, 8 med oppsette rettar og 25 pensjonistar.

Note 8. Pensjonar, framhald

Tall i tusen kr

Konsern: Netto pensjonskostnad 31.12.	Sikra	Usikra	Sum
Noverdi av pensjonsopptening i året	1 210	67	1 277
Rentekostnad av pensjonsforpliktninga	3 558	92	3 650
Avkastning på pensjonsmidlar	-4 293	-	-4 293
Resultatførte planavvik/estimaterendingar	2 051	-	2 051
Resultatført aktuarelt tap (gevinst)	2 289	(141)	2 148
Arbeidsgevaravgift og adm. kostnader	427	9	436
Medlemsinntekt	2 723	-	2 723
Netto pensjonskostnad konsern	7 985	28	7 993

	Sikra 2022	Usikra 2022	Sikra 2021	Usikra 2021
Netto pensjonsmidlar (forpliktning)				
Optert pensjonsforpliktning 31.12.	-202 764	-	-188 337	-
Pensjonsmidlar (til markedsverdi) 31.12.	198 326	-	190 841	-
Estimerte netto pensjonsmidlar (forpliktning)	-4 437	-4 176	-7 496	-
Ikke res.ført veikrad av est. avvik/planendr.	-	-	-	-
Ikke resultatført aktuarelt gevinst (tap)	15 397	-1 262	15 713	-935
Arbeidsgevaravgift	37	-	197	-
Pensjonsforpliktning	-	-5 438	0	-5 746
Pensjonsmidlar	10 896	-	8 414	-
Netto	10 896	-5 438	8 414	-5 746

Sikra ordhigar omfattar 81 pensjonistar i konsernet inkl. vār del av Mørenett 49 pensjonistar ekskl. Mørenett).

Økonomiske føresetnader pensjon DNB:	2022	2021
Diskonteringsrente	3,00 %	1,90 %
Venta avkastning pensjonsmidlar	4,70 %	3,10 %
Lønsvekst	3,50 %	2,75 %
G-regulering	3,25 %	2,50 %
Pensjonsregulering	3,25 %	2,50 %

Økonomiske føresetnader pensjon KLP:	2022	2021
Diskonteringsrente	3,00 %	1,90 %
Venta avkastning pensjonsmidlar	5,20 %	3,70 %
Lønsvekst	3,50 %	2,75 %
G-regulering	3,25 %	2,50 %
Pensjonsregulering	2,63 %	1,73 %

Note 9. Vārige driftsmidlar

Tall i tusen kr

MORSELSKAP	Bygningar og immaterielle eigedelar	Bygningar og annan eigedom	Inventar og utstyr	Sum
Vārige driftsmidlar og immaterielle eigedelar				
Kostpris 01.01.	1 442	1 442	60	1 502
Tilgang driftsmidlar	-	-	-	-
Avgang driftsmidlar	-	-	-	-
Kostpris 31.12.	1 442	1 442	60	1 502
Akkumulerte avskrivningar 31.12.	358	358	60	418
Akkumulerte nedskrivningar 31.12.	-	-	-	-
Balansført verdi 31.12.	1 084	1 084	-	1 084

	Transport, inventar, utstyr	Kraftproduksj, anlegg	Nettanlegg	Bygningar og annan eigedom	Sum
Vārige driftsmidlar					
Kostpris 01.01.	416 275	1 714 417	2 564 830	278 201	4 973 722
Tilgang kjøpte driftsmidlar	35 916	15 931	206 258	1 070	259 176
Tilgang ved oppkjøp	-	-	-	-	-
Avgang selde driftsmidlar	-2 440	-13 134	-25	-	-15 599
Kostpris 31.12.	449 750	1 717 215	2 771 063	279 271	5 217 299
Akkumulerte avskrivningar 31.12.	305 114	749 585	1 024 325	85 288	1 955 031
Akkumulerte nedskrivningar 31.12.	2 584	30 962	2 186	6 206	41 645
Reverserte nedskrivningar 31.12.	-	-	-	-	-
Balansført verdi 31.12.	142 051	936 667	1 744 552	182 117	2 917 889

	Bygningar og annan eigedom	Nettanlegg	Bygningar og annan eigedom	Sum
Vārige driftsmidlar				
Kostpris 01.01.	1 442	1 442	60	1 502
Tilgang driftsmidlar	-	-	-	-
Avgang driftsmidlar	-	-	-	-
Kostpris 31.12.	1 442	1 442	60	1 502
Akkumulerte avskrivningar 31.12.	358	358	60	418
Akkumulerte nedskrivningar 31.12.	-	-	-	-
Balansført verdi 31.12.	1 084	1 084	-	1 084

Per 31.12. er det i tillegg bokført 0,2 mill. kr som anlegg under utføring i morselskapet. Anlegg vert aktivert etter kvart som del vert sett i drift.

KONSERN

	Transport, inventar, utstyr	Kraftproduksj, anlegg	Nettanlegg	Bygningar og annan eigedom	Sum
Vārige driftsmidlar					
Kostpris 01.01.	416 275	1 714 417	2 564 830	278 201	4 973 722
Tilgang kjøpte driftsmidlar	35 916	15 931	206 258	1 070	259 176
Tilgang ved oppkjøp	-	-	-	-	-
Avgang selde driftsmidlar	-2 440	-13 134	-25	-	-15 599
Kostpris 31.12.	449 750	1 717 215	2 771 063	279 271	5 217 299
Akkumulerte avskrivningar 31.12.	305 114	749 585	1 024 325	85 288	1 955 031
Akkumulerte nedskrivningar 31.12.	2 584	30 962	2 186	6 206	41 645
Reverserte nedskrivningar 31.12.	-	-	-	-	-
Balansført verdi 31.12.	142 051	936 667	1 744 552	182 117	2 917 889

	Bygningar og annan eigedom	Nettanlegg	Bygningar og annan eigedom	Sum
Vārige driftsmidlar				
Kostpris 01.01.	1 442	1 442	60	1 502
Tilgang driftsmidlar	-	-	-	-
Avgang driftsmidlar	-	-	-	-
Kostpris 31.12.	1 442	1 442	60	1 502
Akkumulerte avskrivningar 31.12.	358	358	60	418
Akkumulerte nedskrivningar 31.12.	-	-	-	-
Balansført verdi 31.12.	1 084	1 084	-	1 084

Per 31.12. er det i tillegg bokført 85,7 mill. kr som anlegg under utføring. Anlegg vert aktivert etter kvart som del vert sett i drift.

Note 10. Immaterielle egedelar

Tall i tusen kr

Morselskap	Lisensar m.m.	Sum			
Kostpris 31.12.	1 847	1 847			
Tilgang kjøpte immaterielle egedelar	2 942	2 942			
Omklassifisering	-	-			
Avgang solgte immaterielle egedelar	1 515	-			
Kostpris 31.12.	2 674	2 674			
Akkumulerte avskrivninger 31.12.	259	259			
Akkumulerte nedskrivninger 31.12.	-	-			
Reverserte nedskrivninger 31.12.	-	-			
Balansført verdi 31.12.	2 416	2 416			
Avskrivninger i året	143	143			
Nedskrivninger i året	-	-			
Økonomisk levetid (år)	3-5 år	-			
Konsern	Goodwill	Lisensar og varekontr.	Vassdragsrettar	Konsejsjon	Sum
Kostpris 31.12.	64 603	23 921	17 374	54 252	160 150
Tilgang kjøpte immaterielle egedelar	-	2 740	-	-	2 740
Tilgang ved oppkjøp	989	-	-	-	989
Omklassifisering	-	-	-	-	-
Avgang/utransering immaterielle egedelar	-	1 515	-	-	1 515
Kostpris 31.12.	65 592	25 146	17 374	54 252	165 393
Akkumulerte avskrivninger 31.12.	17 362	18 715	340	54 252	90 669
Akkumulerte nedskrivninger 31.12.	-	671	-	-	671
Reverserte nedskrivninger 31.12.	-	-	-	-	-
Balansført verdi 31.12.	48 230	5 760	17 034	-	74 053
Avskrivninger i året	4 799	1 905	86	-	6 790
Nedskrivninger i året	-	-	-	-	-
Økonomisk levetid (år)	10 år	3 - 5 år	Evig	20 år	-

36 | Årsrapport 2022 - Tussakonsernet

Note 10. Immaterielle egedelar, framhald

Goodwill
Goodwill har oppstått i samband med kjøp av verksemd. Avskrivning av goodwill skjer lineært over forventet økonomisk levetid, og avskrivningslida er sett til 10 år då vi ser på alle oppkjøpa som langsiktige salsingar innan kjernemområda til Tussa. Vassdragsrettane er knytte til kraftverka i Tussa Energi AS og Innvik Kraftverk AS.

Vassdragsrettar/konsejsjonar
Vassdragsrettar/konsejsjonar er knytte til kraftverka i Tussa Energi, Innvik Kraftverk og Tussa sin del av konsejsjonar i Mørenett.

Tussa har ein kombinasjon av leigde og eigde vassdrags-

rettar knytte til selskapet sine 25 kraftverk. Målt i GWh eig Tussa 56 % av rettane og leiger resterande 42 %. Eigde vassdragsrettar er bokførte i rekneskapen til ein samla verdi på 6,0 mill. kr. Vassdragsrettane er vurderte som evigvarande og blir difor ikkje avskrivne. Del leigde fallrettane fordeler seg på vassdraga Tussa (47 %), Gjerdsvika (87 %), Sørbranda (86 %), Veddel (100 %), Urke (100 %), Standa (100 %), Dalegljerdet (100 %), Viddal (100 %), Draura (100 %), Eneva (100 %), Skar (100 %), Tenneva (100 %), Dalane (100 %) og Innvik (93 %). Prosentdelen synar kor stor del i GWh Tussa leiger i vassdraget. Leigde vassdragsrettar er vurderte som operasjonelle leigeavtalar.

Note 11. Andre driftskostnader

Tall i tusen kr

Andre driftskostnader	Morselskap		Konsern	
	2022	2021	2022	2021
Vedlikehaldskostnader	1 903	1 802	67 024	60 485
Framande tenester	7 521	5 656	5 703	14 768
Husleige, straum osv.	2 025	1 755	13 983	11 833
Sals- og marknadsføringskostnader	2 746	2 428	6 112	5 742
Telekommunikasjon, post, gebyr	148	123	2 883	2 826
Ersättning og konsejsjonsavgifter	-	-	12 142	9 949
Andre driftskostnader	2 932	2 352	41 293	23 976
Sum	17 275	14 116	146 140	129 569
Revisjonskostnader	Morselskap	Konsern		
Lovpålagt revisjon, utan mva.	589	188	1567	1110
Andre attestasjonstener, utan mva.	-	144	241	249
Skatterdgjeving, utan mva.	-	-	81	57
Andre ikkje-revisjonstener, utan mva.	12	697	215	904
Sum revisjonskostnader, utan mva.	601	1028	4004	2320

Note 12. Avgifter og erstatingar

I konsernresultatet liggjar årlege erstatingar med 70 mill. kr. Dette er ei årleg forplikling for konsernet, fastsett etter vedtak i skjonsretten eller andre avtalar inngått i samband med kraftbygging.

Årsrapport 2022 - Tussakonsernet | 37

Note 13. Tap på krav

Det er i året resultatført kr 1 158 200 som endring avsetning til tap og tap på krav i konsernet.


Note 14. Finansielle kontrakter

Konsernselskapet Stryn Energi AS har inngått finansielle kontrakter på kraftomsøining (prissikring) med Statkraft Energi AS på vegne av Watin AS sine sluttikunder. De finansielle kontraktene har ulik varighet og omfang i volum der del største part avslutta løpet av 2022. Avtalene (forvaldkontrakt) hadde i hovedsak oppstart 01.01.2022 og det skjer oppgjør ved kvar månadsstutt. Det er inngått avtale mellom Stryn Energi AS og Watin AS som stadfester at Watin AS skal dekke alle kosnader som Stryn Energi AS får ved oppgjør av kontraktene kvar månadsstutt. Det er ikkje balansført forpliktingar knytt til dei finansielle kontraktene per 31.12.2022 som følgje av avtalen med Watin AS.

Note 15. Postar som er samanslegne i rekneskapen

Tal i tusen kr

Finansinntekter	Morselskap		Konsern	
	2022	2021	2022	2021
Inntekt på investering i TS/FKV	36 241	26 079	7 961	4 867
Renteinntekt frå foretak i same konsern	19 121	17 205	-	-
Annar renteinntekt	3 101	2 156	5 269	2 903
Vælutagjevinst	-	-	26 723	34 593
Annar finansinntekt	-	-	1 127	351
Annar finansinntekt frå foretak i same konsern	58 471	32 636	-	-
Aksjeutbyte mottaks	-	-	-	216
Gjevinst ved realisasjon av aksjar	-	-	-	-
Verdauke marknadsbaserte finansielle omlopsmidlar	-	-	11 041	15 133
Sum finansinntekter	116 934	78 077	52 337	57 846
Finanskostnader	2021	2020	2021	2020
Verdireduksjon marknadsbaserte finansielle omlopsmidlar	-	-	16 286	10 250
Nedskrivning finansielle anleggsmidlar	2 200	-	2 211	-
Rentekostnader til foretak i same konsern	3 472	3 065	-	-
Annar rentekostnad	28 237	25 235	48 879	35 944
Vælutatap	4	1	34 938	25 504
Andre finanskostnader	180	228	225	188
Sum finanskostnader	34 093	28 530	102 539	71 867
Sum finansposter	82 841	49 546	-50 202	-14 040





Note 16. Datterselskap, felleskontrollert verksemd og tilknytte selskap

Tal i tusen kr

Selskap	Tal aksjar	Stifta/kjøpt år	Forretningskontor	Eigarandel	Røystedel
Tussa Energi AS	2 944 040	1996	Ørsta	100 %	100 %
Summøre Energi AS	860	1995	Ørsta	100 %	100 %
Tussa IKT AS	150 000	2001	Ørsta	100 %	100 %
Tussa Installasjon AS	640	2001	Ørsta	100 %	100 %
Ose & Aarseth AS	100	1996/2003	Ørsta	100 %	100 %
Rud Elektro AS	30	2012	Ørsta	100 %	100 %
Kvalvik Elektro AS	30	2019	Ørsta	100 %	100 %
Stryn Energi AS	15	2021	Stryn	100 %	100 %
Innvik Kraftverk AS	2 941	2021	Stryn	59,8 %	59,8 %
Stryn Elektro AS	1 298	2021	Stryn	100,0 %	100,0 %
Elektrotunet AS	225	2021	Stryn	100,0 %	100,0 %

Selskap	Eigenkapital 3112 100 %	Resultat 3112 100 %	Balansført verdi	Eigarselskap
Tussa Energi AS	406 922	41 541	303 631	Tussa Kraft AS
Summøre Energi AS	136 318	24 785	202 000	Tussa Kraft AS
Tussa IKT AS	210 199	25 020	172 002	Tussa Kraft AS
Tussa Installasjon AS	34 145	6 734	45 528	Tussa Kraft AS
Ose & Aarseth AS	113	0	100	Tussa Kraft AS
Rud Elektro AS	28	0	30	Tussa Installasjon AS
Kvalvik Elektro AS	30	-	30	Tussa Installasjon AS
Stryn Energi AS	20 954	109	144 113	Tussa Kraft AS
Innvik Kraftverk AS	68 513	591	29 910	Stryn Energi AS
Stryn Elektro AS	7 571	841	16 764	Tussa Installasjon AS
Elektrotunet AS	2 005	169	3 318	Stryn Elektro AS

FELLESKONTROLLERT VERKSEMD ETTER BRUTTOMETODEN

Selskap	Merrett AS
Forretningskontor	Herøy
Eigarandel	49,32 %
Røystedel	50 %
Balansført verdi i Tussa Kraft AS	215 764
Del salsinntekter	339 470
Del driftskostnader	246 742
Del finanspostar	-16 311
Del skatt	15 620
Del resultat	54 797
Del anleggsmidler	1 370 669
Del omløpsmidlar	131 515
Del eigenkapital	515 565
Del gjeld	966 619

TILKNYTT SELSKAP ETTER EIGENKAPITALMETODEN

Selskap	Istad AS	Wattn AS
Ervevesdiato	03.09.2018	01.09.2020
Kontor	Molde	Ålesund
Eigarandel	36 %	21,9 %
Balansført EK på kjøpstidspunktet	138 921	55 240
Kostpris	279 971	106 840
Meirverdi	141 049	51 599
Berekening av resultatdel i året		
Del resultat i året	26 932	-1 728
Avskrivning meirverdi i året	-6 922	-10 320
Resultatdel i året	20 009	-12 048
Berekening av balansført verdi pr. 3112.		
Inngående balanse 1.1.	288 702	101 253
Anskaffing i året	-	-
Resultatdel i året	20 009	-12 048
Mottatte utbytte	-11 306	-
Sal i året	-	-
Andre endringar	-	-
Utgående balanse 3112.	297 405	89 205



Note 17. Skatt

Tall i tusen kr

	Morselskap		Konsern	
	2022	2021	2022	2021
Skattekostnadene i året fordeler seg på:				
Betalbar skatt allmenn inntekt	8 551	2 779	57 159	19 489
Betalbar grunnrenteskatt	-	-	87 795	50 460
Avgift på kraftproduksjon (høsprisavgift)			13 319	0
Endring utsett skatt allmenn inntekt	215	-726	9 400	19 125
Endring utsett skatt grunnrente som følge av endra skattesats	-	-	7 174	0
Endring utsett skatt vedk. EK-justering Mørenett AS	-	-	1 726	-2 572
Endring utsett skatt grunnrente	-	-	-1 922	-2 325
Skatteeffekt av prinsippendring pensjon	-	-	-604	-681
Andre endringer	-	-	0	-776
Korrigeringer feil tidligere år	-276	-	-282	-55
Sum skattekostnad	8 491	2 053	173 764	82 865

	Morselskap		Konsern	
	2022	2021	2022	2021
Beregning av skattegrunnlaget i året:				
Resultat før skattekostnad	71 298	41 511	-	-
Varige skilnader *)	-32 274	-34 141	-	-
Endring i mellombølse skilnader	928	3 898	-	-
Avgiøve konsernbidrag	0	-9 768	-	-
Skattegrunnlag i året	39 952	1 500	-	-

	Morselskap		Konsern	
	2022	2021	2022	2021
Betalbar skatt				
Betalbar skatt allmenn inntekt	8 551	2 479	57 159	19 485
Betalbar naturressursskatt	-	-	6 063	5 387
Naturressursskatt samordna med felles skatt	-	-	-5 646	-11 282
Betalbar grunnrenteskatt	-	-	87 795	50 460
Skatteeffekt av avgitt konsernbidrag	0	-2 149	0	-2 149
Betalbar skatt i balansen	8 551	330	145 371	61 872

Note 17. Skatt, framhald

Oversikt over mellombølse skilnader:	Morselskap		Konsern	
	2022	2021	2022	2021
Fordringer	-	-	-2 545	-2 829
Anleggsmidler	348	-656	359 974	323 372
Eiertilfall	-	-	0	-168
Meir-/mindreinntekt inntektsramme (inkl. renter)	-	-	0	0
Pensjonar	-3 409	-3 476	3 517	3 412
Tilværitingskontraktar under arbeid	-	-	6 330	7 714
Rekneskapsmessig avsetning for tap	-	-	0	0
Gjavnst- og tapskonto	1 182	1 478	-1 395	10 362
Andre	-	-	2 649	-20 982
Sum	-1 879	-2 663	367 503	319 909
MF som ikkje inngår i grunnlag for utsett skatt	-	-	-4 128	-2 976
Grunnlag utsett skatt knytt til prinsippendring pensjon Mørenett AS	-	-	-413	-2 186
Grunnlag utsett skatt knytt til meir-/mindreverdier ført direkte mot EK	-	-	-12 529	-12 500
3 % skattepliktig aksjeutbytte	848	644	848	644
Sum grunnlag utsett skatt:	-1 031	-2 010	351 262	302 891
Skattesats utsett skatt/skattedeild	22 %	22 %	22 %	22 %
Utsett skatt/skattedeild	-227	-442	77 282	66 636
Korrigeringer og endringer som følgje av endra skattesats	0	0	0	0
Sum utsett skatt/skattefordel (ekskl. grunnrente)	-227	-442	77 282	66 636

SPESIFIKASJON AV GRUNNRENTESKATTEN I ÅRET:

	Morselskap		Konsern	
	2022	2021	2022	2021
Betalbar grunnrenteskatt:				
Tussa kraftverk	163 109	96 989	8 088	270 168
Inntekt kraftomsetning	22 345	21 106	3 296	46 747
Driftskostnader eks. avsk. dk-skattar	6 382	4 017	2 770	13 170
Skattemessige avskrivningar	1415	642	284	2 341
Eigedomsskatt	2 059	614	36	2 708
Konjesjonsavgift	2 395	-	408	-
Direkte kostnader ført investering	28 800	15 970	374	45 144
Berekna selskapskatt	63 395	42 349	7 168	110 109
Sum kostnader	99 714	56 620	920	160 057
Resultat før friinntekt	93 966	96 457	109 394	239 817
Gjennomsnittleg skattemessig verdi	1,7 %	1,7 %	1,7 %	1,7 %
Normerte (i %)	1,7 %	1,7 %	1,7 %	1,7 %
Friinntekt 2022	1 597	1 640	1 860	5 087



Note 17. Skatt, framhald

SPESIFIKASJON AV GRUNNRENTESKATTEN I ÅRET:			
	Konsern		
Betalbar grunnrenteskatt:	Tussa kraftverk	Åmela kraftverk	Innvik kraftverk
Grunnrenteinntekt	98 116	54 890	-940
Frådrag for regjeringseminntidlar inkl. rente			
Grunnlag for betalbar grunnrenteskatt	98 116	54 980	-940
Betalbar grunnrenteskatt 57,7 %	56 613	31 724	-542
Mellombeløse skilnader grunnrente:	2022	2021	2021
Værlige driftsmidlar Tussa kraftverk	-5 980	-4 164	
Gjeldst- og tapskonto Tussa kraftverk	-466	-582	
Værlige driftsmidlar Åmela kraftverk	-8 561	-6 425	
Gjeldst- og tapskonto Åmela kraftverk	-573	-716	
Værlige driftsmidlar Innvik kraftverk	5 824	5 345	
Mellverdidi Innvik kraftverk	89 670	92 000	
Sum	79 815	85 459	
Utsett selskapskatt på grunnlag utsett grunnrenteskatt	-17 581	-18 801	
Grunnlag utsett grunnrenteskatt	62 334	66 658	
Utsett skatt grunnrente (57,7 %/47,4 %)	35 967	31 623	
Sum utsett skattefordel (skatteforpliktig) konsern	-113 295	-98 259	

FORKLARING PÅ KVIFOR SKATTEKOSTNADEN I ÅRET IKKJE UTGJER 22 % AV RESULTAT FØR SKATT:

	Mørselskap		Konsern	
	2022	2021	2022	2021
22 % skatt av resultat før skatt	15 686	9 132	67 227	33 792
Skatteeffekt av permanente forskjellar	-7 339	-5 835	-5 738	-1 340
Grunnteskkatt	0	0	87 795	50 460
Avgift på kraftproduksjon (Høglisavgift)	0	0	13 319	0
Endring utsett skatt grunnrente	0	0	-1 922	-2 325
Endring utsett skatt grunnrente som følgje av endra skattesats	0	0	7 174	0
Skatteeffekt mellombeløse skilnader som ikkje inngår i utsett skatt	45	142	45	142
Skatteeffekt 3 % av utbyte	0	0	6 222	60
Andre postar	99	-1 446	-239	3 539
Berekna skattekostnad	8 491	1 963	173 598	82 665
Resultat før skattekostnad	-	-	3 055 578	1 535 599
Nominell skattesats *)	11,9 %	4,8 %	56,8 %	53,8 %

*) Inkluderer kostnader som ikkje kan trekke frå, t.d. representasjon, samt frådrag for resultatdel til tilknytt selskap (resultatdelen vert trekt ut ettersom han alt er skattlagt i dei einlike selskapa). *) Skattekostnad høve til resultat før skatt.

44 | Årsrapport 2022 - Tussakonsernet

Note 18. Eigenkapital

Tal i tusen kr

Mørselskap	Aksjekapital	Overkurs	Annan innsett EK	Fond f. vurd.-forskjellar	Annan opptent EK	Sum
Eigenkapital 01.01.	32 660	497 436	119 282	8 741	329 650	987 769
Kapitalutviding	-	-	-	-	-	0
Andre endringar	-	-	-	-	61	61
Resultat i året	-	-	-	8 741	30 717	39 458
Tilleggsutbyte	-	-	-	-	0	0
Avsett utbyte	-	-	-	-	-53 340	-53 340
Eigenkapital 31.12.	32 660	497 436	119 282	17 445	330 474	987 297
Konsern	Aksjekapital	Overkurs	Annan innsett EK	Minoriteten	Annan opptent EK	Sum
Eigenkapital 01.01.	32 660	497 436	119 282	43 520	616 706	1 303 605
Omarbeiding pensjonsprinsipp MN	-	-	-	-	-4 836	-4 836
Andre endringar	-	-	-	-	2 283	2 283
Resultat i året	-	-	-	-3 131	134 944	131 814
Avsett utbyte Tussa Kraft	-	-	-	-	-53 340	-53 340
Avsett utbyte Mørenett/Linja	-	-	-	-	-14 114	-14 114
Eigenkapital 31.12.	32 660	497 436	119 282	40 390	681 643	1 371 410

Note 19. Utbyte

Syret i føresår 53,3 mill. kr til utbetaling av utbyte for 2022, og dette utgjer kr 16 332 pr. aksje.

Årsrapport 2022 - Tussakonsernet | 45

Note 20. Fordringer og gjeld

Tal i tusen kr

	Morselskap		Konsern	
	2022	2021	2022	2021
Fordringer med forfall seinare enn ett år				
Andre langsiktige fordringar	532 968	549 149	27 779	15 156
Sum	532 968	549 149	27 779	15 156
Langsiktig gjeld med forfall seinare enn 5 år				
Gjeld til kredittinstitusjonar	-	-	-	-
Anna langsiktig gjeld	100 113	100 113	-	-
Sum	100 113	100 113	-	-
Garantiansvar				
Garantiansvar	-	-	3 697	6 432
Sum garantiansvar	-	-	3 697	6 432

Konsernet har ei samla garantiframme på 110 mill. kr. Effektive garantiar utgjer 6,4 mill. kr pr. 31.12. Tussa Kraft AS og dotterelskap har dessutan i samband med etablering av filialkontosystem silt ein sjølvskuldgaranti overfor Nordea på inntil 50 mill. kr som tryggleik for konsernet sine plikter overfor banken.

Note 21. Mellomverande med selskap i same konsern

Tal i tusen kr

Morselskap	2022	2021
Fordringer		
Langsiktig fordring	532 965	549 149
Kundefordringer	1 553	527
Kortsiktig fordring dotterelskap- konsernkonto	52 754	43 082
Andre fordringar	58 471	25 730
Sum	651 743	618 498
Gjeld		
Leverandørgjeld	62	46
Langsiktig gjeld m/forfall seinare enn 5 år	80 113	90 113
Kortsiktig gjeld dotterelskap- konsernkonto	162 874	49 392
Anna kortsiktig gjeld	0	2 49
Sum	243 049	141 700

Note 22. Andre aksjar og langsiktige fordringar

Tal i tusen kr

Selskap	Morselskap			Konsern		
	Balanseverdi	Kostpris mor	Tal aksjar totalt	Eigandel	Balanseverdi	Kostpris konsern
Eviny Solutions AS	21 834	24 034	135 096	9,9 %	21 834	24 034
Dalsford bensin AS	0	0	10	2,6 %	0	0
Fokab AS	0	0	250	3,7 %	13	25
Hareid Fastlandsamband AS	0	250	250	3,3 %	0	250
Møre og Romsdal Sakomfond AS	0	750	7 500	1,7 %	0	750
Nordenfjelske Energi AS	67	67	61	10,1 %	67	67
Ren AS	0	0	5	1,20 %	5	5
Rovdefordrandsamband AS	0	250	50	5,4 %	0	250
Runde Miljøbygg AS	500	1 001	13 000	5,9 %	500	1 001
Sunnmøre Golf AS	0	200	40	0,9 %	0	200
Sunnmøre kultur næringshage AS	0	0	30	14,6 %	7	30
Orsta sliksenter AS	0	0	2 550	13,8 %	0	510
Ålesund Kunnskapspark AS	102	102	100	1,2 %	102	102
Envest AS	-	-	396	2,2 %	11 496	11 496
Gjømnes Kraft AS	-	-	20	10,0 %	839	839
Stryn Næringshage AS	-	-	110	14,3 %	116	116
Steinleite Kraft AS	-	-	125	12,5 %	2 419	2 419
Vallder AS	-	-	550	0,3 %	27	27
Neitallansen AS	-	-	1	1,0 %	11	11
Ei-proffen AS	-	-	-	0,6 %	962	962
Inhvo	-	-	-	2 %	50	50
Andre	-	-	-	-	15	9
Sum aksjar	22 502	26 854	38 462		43 151	

Note 23. Varelager

Tal i tusen kr

	Morselskap		Konsern	
	2022	2021	2022	2021
Driftsmateriell og innkjøpte handelsvarer	-	-	23 775	19 927
Av dette vurdert til kostpris	-	-	23 775	19 927
Av dette vurdert til verkeleg verdi	-	-	-	-

Lageret er vurdert til lågaste av kostpris og verkeleg verdi, tilordna etter FIFO-metoden.



Note 24. Langsiktige tilverknadskontrakter

Anlegskontrakter er vurdert etter prinsippet for løpende avregning. Fullføringsgraden er basert på forholdet mellom påløpne kontraktskostnader på balansedagen og estimerte totale kontraktskostnader. Oppløst, ikke fakturert innlekt pr. 31.12.2022 på 4,1 mill. kr inngår i rekneskapslinja oppløst, ikke fakturert innlekt.

Note 25. Bankinnskot

Tal i tusen kr

Bundne skattetreksmidlar, utgifter:	Morselskap	Konsern
	910	7 647

Likviditeten i konsernet er organisert i ei konsernkontoordning. Dette inneber at doterselskapa sine likvide midlar formelt sett er fordringar på morselskapet, og alle morselskapa er solidarisk ansvarlege for dei trekka konsernet har gjort.

Note 26. Aksjekapital og aksjonærinformasjon

Morselskap

Aksjekapitalen er sammansett av:	Tal	Pålydande	Balansført
A-aksjar	1 040	10 000	10 400 000
B-aksjar	2 226	10 000	22 260 000
Sum	3 266	-	32 660 000

Tussa Kraft AS har 10 aksjonærar pr. 31.12. B-aksjane kan berre eigast av norske kommunar og fylkeskommunar. Elles er aksjane i dei ulike klassane likestilte.

Aksjonærar pr. 31.12.	A-aksjar	B-aksjar	Sum	Eigarandel	Reyster
Ørsta kommune	309	747	1 056	32,3 %	32,3 %
Herøy kommune	137	376	513	15,7 %	15,7 %
Volda kommune	0	484	484	14,8 %	14,8 %
Kommunal Landspensjonskasse	454	0	454	13,9 %	13,9 %
Strøm kommune	78	156	234	7,2 %	7,2 %
Halseld kommune	0	201	201	6,2 %	6,2 %
Vanylven kommune	21	176	197	6,0 %	6,0 %
Ulstein kommune	29	58	87	2,7 %	2,7 %
Sande kommune	0	28	28	0,9 %	0,9 %
Honningsvåg	12	0	12	0,4 %	0,4 %
Totalt tal aksjar	1040	2226	3266	100,0 %	100,0 %

48 | Årsrapport 2022 - Tussakonsernet

Note 27. Gjeld

I samband med overtaking av verksemd og driftsmidlar innan konsernet er det inngått avtalar om ansvarleg lånekapital. Det er avtalt negativ pantsetjing. Låna er renteberande. Banken sitt krav til forholdsdel (covenants) er følgjande: Eigenkapitalgrad pr. 31.12.2022: Minimum 25 % på konsolidert nivå for konsernet.

Tal i tusen kr

	Pålydande	Forfall Opasjon fortenging	Aktuell rente	Gjeld
Trekksalitet Tussa Kraft AS	200 000	31.05.2023	Rylande	125 000
Lån Tussa Kraft AS	500 000	31.05.2025	Rylande	500 000
Lån Tussa Kraft AS	245 000	31.05.2024	Rylande	245 000
Lån Tussa Energi AS, 20 mill. Euro	-	31.05.2023	Rylande	210 276
Kassakreditt tilknytt fleirkontosystemet:	100 000	01.05.2023	Rylande	-
Lån Innvik Kraftverk AS	47 072	07.10.2027	Rylande	47 072
Sum ekstern gjeld	-	-	-	1 127 348

For lånet til Tussa Energi AS er det stilt sjølvskuldmarkausjon EUR 20 000 000,00 frå Tussa Kraft AS. Det er inngått avtale om garantiprovisjon mellom Tussa Kraft AS som garantist og Tussa Energi AS som lånetakar i samband med at Tussa Energi AS har teke opp eksternt lån.

For å minnere renteeksponering i gjeldsporten følger nyttar Tussa rentebyrjavevtalar. Pr. 31.12.2022 har vi følgjande avtalar:

	Beleg	Start	Forfall	Betaljar	Mettek
Renteswap-avtale Tussa Kraft	160 000	14.06.2018	14.06.2028	Fast 2,69 %	Rylande 3 md. NIBOR
Renteswap-avtale Tussa Kraft	160 000	14.06.2018	16.06.2025	Fast 1,73 %	Rylande 3 md. NIBOR
Renteswap-avtale Tussa Kraft	200 000	14.06.2018	14.06.2028	Fast 2,29 %	Rylande 3 md. NIBOR
Renteswap-avtale Tussa Kraft	200 000	28.09.2018	28.09.2028	Fast 2,35 %	Rylande 3 md. NIBOR
Renteswap-avtale Tussa Kraft	200 000	14.06.2028	14.06.2033	Fast 2,06 %	Rylande 3 md. NIBOR
Renteswap-avtale Tussa Kraft	11 400	15.06.2018	15.06.2028	Fast 2,20 %	Rylande 3 md. NIBOR
Renteswap-avtale Innvik Kraftverk	13 533	01.06.2016	01.06.2026	Fast 3,68 %	Rylande 3 md. NIBOR
Rente/valutaswap-avtale	10 000 €	15.11.2017	15.11.2027	Flyt. 3 md. EURIBOR	Flyt. 3 md. NIBOR

Urealisert gevinst knytt til renteswap-avtalar i Tussa Kraft utgjer pr. 31.12. kr 33 106 484.*

Urealisert tap knytt til rente/valutaswap-avtale i Tussa Energi utgjer pr. 31.12. kr 11 476 017.

Urealisert tap knytt til renteswap-avtale i Innvik Kraftverk utgjer pr. 31.12. kr 283 283.

*Frå 2020 inngår renteswapavtalane i effektiv sikring av renteberande gjeld, og vert ikkje balanseført.

Tillegare balanseført verdi av urealisert tap vert reversert ved bruk av amortisert metode over resterande

løpetid av dei ulike renteswap-avtalane.

Reduksjonen av bokført gjeld vert klassifisert som finansinntekt.

Årsrapport 2022 - Tussakonsernet | 49



Kontantstrømanalyse

Tal i mill. kr

	Konsern			Tussa Kraft AS		
	2022	2021	2022	2022	2021	2021
Kontantstrøm fra driftsaktiviteter						
Resultat før skattekostnad	305,56	153,6	71,3	41,5		
Skatt betalt i året	-61,32	-25,3	-0,1	-1,6		
Avgift på kraftproduksjon betalt i året	-13,30	-	-	-		
Tap/gevinst ved sal av anleggsmidler	11,60	0,1	-	-		
Tap/gevinst ved sal av aksjar	-	-	-	-		
Ordinære avskrivningar	169,40	153,8	0,2	0,5		
Nedskrivning anleggsmidler	0,49	0,1	-	-		
Urealisert verdiendring marknadbaserte finansielle omleppsmidler	-	-	-	-		
Resultatdel i tilknytte selskap	3,34	1,5	3,3	1,5		
Resultatført konsernbidrag	-	-	-58,5	-		
Endring i varelager	-3,85	-2,5	-	-		
Endring i kundeordringar	-58,11	-11,0	-0,4	1,2		
Endring i leverandørgjeld	51,53	0,1	1,6	0,1		
Forskjell mellom kostnadsført pensjon og Inn-/utbet. i pensjonsordningar	-2,89	3,2	-0,2	0,1		
Endring i andre tidsavgrensingsposter	-4,77	12,6	-9,1	-18,0		
Netto kontantstrøm fra driftsaktiviteter	396,7	286,2	61	25,3		
Kontantstrøm fra investeringsaktiviteter						
Innbetalningar ved sal av varige driftsmidler	11,842	0,2	-	-		
Utbetalningar ved kjøp av varige driftsmidler	-276,9	-246,2	-0,7	-1,5		
Innbetalningar ved sal av aksjar og partar i andre foretak	-	4,9	-	9,6		
Utbetalningar ved kjøp av aksjar og partar i andre foretak	-5,3	-15,8	-4,3	-		
Utbetalningar ved kjøp av andre investeringar	-	-	-	-		
Nedskrivning av anleggsaksjar	2,2	-	2,2	-		
Kontanterfekt av oppkjøp/fusjon	-	-	-	-3,5		
Konsernbidrag til døttar, brutto	-	-	-2,1	-9,8		
Inn-/utbetaling av andre langsiktige lån	-	35,7	-	72,4		
Behaldning av kontantar tilført ved oppkjøp/endr. eigardel	-	8,9	-	-		
Inn-/utbetaling av langsiktige lån til konsernselskap	-	-	16,2	-60,0		
Netto kontantstrøm fra investeringsaktiviteter	-278,8	-212,3	11,2	7,99		

50 | Årsrapport 2022 - Tussakonsernet

Kontantstrømanalyse, framhald

Tal i mill. kr

	Konsern			Tussa Kraft AS		
	2022	2021	2022	2022	2021	2021
Kontantstrøm fra finansieringsaktiviteter						
Innbetalningar ved opptak av ny langsiktig gjeld	813,8	178,2	-	50,0		
Utbetalningar ved nedbetaling av langsiktig gjeld	-893,7	-112,7	-75,0	-112,7		
Utbetalningar ved nedbetaling av kortsiktig gjeld	-	-	-	-3,2		
Verdiendring langsiktige finansielle instrument	-15,7	-14,5	-	-		
Netto endring i kassakreditt	-	-8,2	98,5	96,6		
Utgang døtterselskap	-	-	-	-		
Tilbakebetalingar av egenkapital	-	-	-	-		
Utbetalningar av utbyte	-47,0	-46,0	-47,0	-46,0		
Innbetalningar av konsernbidrag	-	-	25,0	-		
Netto kontantstrøm fra finansieringsaktiviteter	-142,7	-4,2	1,6	-15,3		
Effekt av valutakursendringar på kontantar og bankinnskot						
Netto endring i kontantar og bankinnskot	-24,7	69,6	20,9	15,2		
Behaldning av kontantar og bankinnskot ved starten på året	122,3	52,7	16,4	1,2		
Behaldning av kontantar og bankinnskot ved slutten på året	97,5	122,3	37,3	16,44		

Årsrapport 2022 - Tussakonsernet | 51



Årsmelding frå konsernstyret 2022

Tussa sin visjon er å skape framtidsetta og miljøvennlege løysingar. Tussa produserer fornybar energi, byggjer og driftar digital infrastruktur, tilbyr IT-tenester frå eige datasenter og er ein stor elektroentreprenør. I tillegg har Tussa store eigarpostar innanfor nettverksemd og kraftomsetning.

Tussa er lokalisert fleire stadar på Nord-Vestlandet med hovudkontor i Ørsta kommune. God kvalitet, lokal forankring, samfunnsansvarleg og framtidsetta verksemd skal gjere Tussa til kundane sitt førsteval.

Vidare drift

I samsvar med rekneskapslova § 3-3a stadfestar styret at føresetnadene om framleis drift er til stades. Til grunn for dette ligg god drift, solid økonomi og positiv utvikling for selskapa i konsernet. I tillegg forvaltar konsernet ei framtidsetta produktportefølje.

Hovudtrekk i 2022

Alle operative selskap skapte betre resultat enn i 2021 og konsernet sitt driftsresultatet er det beste som nokon gong er levert.

Driftsresultatet for kraftproduksjon vart på 234 mill. kr som er 156 mill. kr høgare enn i 2021. Hovudforklaringa til dette er stor produksjon i høve til føregåande år.

Den 28. september vart grunnrenteskatten skjerpa og eit høgprisbidrag innført. Endringa medførte vel 35 mill. kr i auka skatt for året 2022. For kraftproduksjon er det bokført ein skattekostnad på 68 % av resultatet før skatt.

I desember vart det gjort vedtak om å fusjonere Linja og Mørenett. Gjennomføringa vart gjort den 8. mars 2023 og har soleis ikkje nemneverdig rekneskapseffekt for 2022.



Vasskraftverka gjer Tussa godt posisjonert for framtida.

Framtidig utvikling

Kraftproduksjon og engros-krafthandel

Rammevilkår fornybar energi

Elektrisitet som energibærar er sentral i framtida sitt energisystem, og vasskraft som energikilde er framleis den mest konkurransedyktige, i alle fall i Noreg. Tussa, med sine vasskraftverk, er godt posisjonert for denne framtida.

Strategi og framtidutsikter

Det har vore gode stimulanar til å investere i ny kraftproduksjon dei seinaste åra. Mykje av den nye produksjonen har kome i den nordlege delen av Skandinavia og spesielt i Nord-Sverige, og det har gitt kraftoverskot. Vidare har det vore utbygd samband mot kontinentet og Storbritannia frå Sør-Skandinavia og spesielt frå Sør-Noreg. Dette saman med historisk høge prisar på fossilt brensel som kol og gass samt karbonkolar har ført til svært store prisskilnader mellom sør og nord i Skandi-

10 | Årsrapport 2022 - Tussakonsernet



Gode utsikter for kraftproduksjon. "Trollauger" på Trandøl kraftstasjon.



Gode konkurransevilkår er viktig både for hushald og bedrifter. Glenar Kvite i Tussa KT.

kraftbehov indikerer store investeringar dei neste 5-10 åra. Samtunnet blir då stadig mer avhengig av eit vel fungerande kraftnett, samstundes vil klimaeffektar med vatare, varmare og villare vær truleg krevje at anlegg må tole større naturkrefter. Rett risikoprofil for investeringar, drift og vedlikehald vert viktig. Kravet til kompetanse, effektiv drift og økonomisk løfteevne vil også auke.

Mørenett AS er klar til å ta nye steg for å halde seg blant dei mest effektive nettselskapa. Røynsleane tilseier at skatfordeliane ved å verte større er vesentlege, både med omsyn til kompetanse og i høve til å realisere økonomiske synergiar. Mørenett AS arbeider difor for få til samanslutningar og kjøpe nettanlegg som kan bidra til å realisere dette.

Med si reindyrka rolle som nettverksemd er Mørenett AS klar til å dekkje samtunnet sitt behov for tilstrekkeleg nettkapasitet til ei "konkurransedyktig" nettleige dei komande åra. Samstundes vil selskapet vere ein sentral aktør i vidare strukturerendingar av elektrisitetsnettet i regionen.

Installasjon

Tussa er i dag den største elektrotekniske installasjonsverksemda i regionen med avdelingar i Ørsta, Ulsteinvik, Fosnavåg og Stryn. Tussa har sterke fagmiljø innan dei aller fleste relevante fagområda. Målet er å vere den føretrekte leverandøren både i privat- og bedrifts-

Årsrapport 2022 - Tussakonsernet | 11

situasjon ikkje vel å leggje avgjerande vekt på i framtidsvurderingane våre. Vi har difor valt å sjå på kva renommerte analysemiljø ser på som er realistiske kraftprisar framover. Basert på analysemiljøet i Volue, forventar vi at prisane i vårt område vil verte rundt 65 øre/kWh i 2023, 65 øre/kWh i 2024 og stigande til 75 øre/kWh i 2026. Desse forventningane var presenterte primo mars 2023. Uvissa om prisdifferansar og prisnivå er framleis store på grunn av vår, fossilprisar og konjunktur.

Med overopplyving av den svensk-norske eiseriffikatmarknaden, er det venta at sertifikatprisane vil halde seg låge framover. Det som har synt seg å ha langtt større effekt den seinare tida er prisen på opphavsgarantiar, og det er utsikter til prisar på mellom 3 og 5 øre/kWh for dei neste fem åra.

Kraftnett

Elektrifisering er ein svært viktig del av løysinga for å redusere utslipp av klimagassar. Det må difor forventast at linjenettet på alle spenningsnivå både må utbyggest og forsterkast. Innmeide nye, auka

navia. Dessverre ser det ut til at periodar med normalt eller meir med vind og nedbør, vil gje eit så stort overskot av kraft i nord at det ikkje er kapasitet til å trakte det sørover. Det må difor forventast at store prisskilnader vil halde fram i normalår imtil dei er auka overføringskapasitet mellom nord og sør, at forbruket i nord er auka, produksjonen i sør er auka, prisane på fossile brensel har vorte redusert eller kombinasjonar av desse faktorene.

Med det som er kjent vil det i Noreg vere kapasitetsutfordringar mellom nord og sør fram til linja mellom Sogndal og Aurland er spenningsoppgradert. Det er forventast at linja vert sett i drift i løpet av 2025.

Kraftprisen dei komande åra

Framtidsmarknaden for transparente kraftprisar på Nasdaq har for tida låg littlitt grunna dei store prisdifferansane mellom regionar som i sin tur har ført til lågare onsett volum. Det er difor ein referanse som vi i dagens

Utgreiing av årsrekneskapen

Konsernet

Rekneskapen for Tussakonsernet i 2022 viser samla driftsinntekter på 1 192,6 mill. kr (966,3) og eit driftsresultat på 355,8 mill. kr (167,6). Resultat før skatt er 305,6 mill. kr (153,6) og etter skatt er resultatet 131,8 mill. kr (70,9). Tilsvarende tal for 2021 står i parentes.

Innanfor drifta har vi auka i omsetninga med 226,4 mill. kr (23,4 %). Alle forretningsområda viser auke i omsetning i høve til 2021. Innanfor kraftproduksjon er auken spesielt stor, noko som i hovudsak skuldast høgare oppnådde kraftprisar og høgare produksjonsvolum. I same periode viser samla driftskostnader ein auke på 38,2 mill. kr (4,8 %).

Eigenkapitalen til konsernet utgjorde 34,5 % (34,5 %) av totalkapitalen ved årsskiftet. Konsernet sin eigenkapitalrentabilitet vart 22,8 % før skatt (13,4 %). Avkastinga på totalkapitalen vart 10,5 % (6,6 %).

Finans

Netto finanspostar i konsernet vart -50,2 mill. kr (-14,0). Netto valutatap i samband med eurolån og negativ utvikling i marknadsværdien på rente-/valutaswap bidreg sterkt til at finansresultatet viser negativ utvikling i høve fjoråret. I 2021 hadde vi ein netto valutagevinst i samband med eurolån og positiv utvikling i marknadsværdi på rente-/valutaswap. Auka rentekostnader på eksistende lån bidreg også til negativ utvikling av finansresultatet. Innleiksauke frå investeringa i Istad AS påverkar finansresultatet positivt medan Wathn dreg finansresultatet ned.

Skatt

Årsrekneskapen for 2022 viser ein skattekostnad på 173,8 mill. kr (82,7). Dette utgjør 56,9 % av resultatet før skatt. Den høge skatteprosenten skuldast høg kraftpris, høgt produksjonsvolum, høgprisavgift og auke i grunnrentesatsen. Grunnrenteskatten utgjør 87,8 mill. kr (50,5) av den totale skattekostnaden for konsernet. Utsett skatteoppløking er 113,2 mill. kr (98,3), der om lag halvparten av endringa frå fjoråret er knytt til auka sats på utsett grunnrenteskatt. Konsernet har minimalisert betalbar skatt ved å nytte seg av gjeldande ordningar med konsernbidrag.

Gjeld

Langsiktig renteberende gjeld var ved utgangen av året på 1 941,1 mill. kr (2 019,2), av dette er 731,4 mill. kr rentesikra. Kortsiktig gjeld ved utgangen av året var 512,7 mill. kr (340,0), ein auke på 50,8 % frå 2021. Det er



Tussa byggjer framleis ut fiber. Her er Trond Braudaset og Olav Arne Vinjevoll i Tussa IKT.

marknaden. Forretningsområdet er prega av stor teknologisk utvikling, mellom anna innan automasjons- og styringssystem. Selskapet opplever også at interessa for miljøvenlege løysingar, som til dømes solceller, aukar i regionen vår.

IKT

Tussa skal dekkje kundane sine behov for framtidssretta, profesjonelle, miljøvenlege og sikre kommunikasjons- og IT-tenester helle degnat.

Gode kommunikasjonsløysingar er svært viktig både for hushald og bedrifter. Tussa byggjer framleis ut fiber innanfor nedslagsfeltet sitt. Den geografiske dekningsgraden er no svært god og ein avgrensa restmarknad gjer at det vil bli færre nye kundar i åra som kjem.

Utfordringane med å drifte datautstyr aukar som følgje av høgare krav til oppetid, informasjonstyggleik og spesialkompetanse. Dette gjer at bedrifter ønskjer å setje ut helle eller delar av IT-drifta under føresehad av at bedriftene har tilgang til gode kommunikasjons- og kommunikasjons- og kommunikasjonstjenester. Tussa tilbyr hybride løysingar. Tussa dekkjer dette behovet ved å vere ein fagleg god oppdatert og ansvarleg leverandør av både IT- og kommunikasjons- og kommunikasjonstjenester. Tussa tilbyr hybride løysingar, konsulenttenester og handelsvarer, og har også eit energieffektivt og moderne datacenter som gjer rom for vidare vekst.

12 | Årsrapport 2022 - Tussakonsernet

Tussa tilbyr hybride skyløysingar, konsulenttenester og handelsvarer, og har også eit energieffektivt og moderne datacenter som gjer rom for vidare vekst.



Espen Gjørde på jobb i Tussa datacenter.

leverandørgjeld og betalbar skatt som viser størst auke. Rekneskapen viser at sum gjeld i konsernet utgjør 2 600,5 mill. kr (2 488,9), ein auke på 4,5 % frå 2021.

Investering

Samla investering i varige driftsmidlar var 276,9 mill. kr i 2022 (246,2). Dei største investeringane er gjort innanfor netantlegg og fiber.

Kontantstraum

Tussakonsernet har gjennom året hatt ein kontantstraum frå driftsaktivitetar på 396,7 mill. kr (286,2). Ved utgangen av året har konsernet ikkje nytta noko av kassakredittfinn på 100 mill. kr.

Morselskapet

I morselskapet viser driftsinntektene ein auke på 1,1 mill. kr samanlikna med 2021. Driftskostnadene viser ein auke på 4,6 mill. kr, og driftsresultatet for 2022 er 3,5 mill. kr lågare enn for fjoråret. Reduksjonen i driftsresultat har mellom anna samanheng med kostnader til ekstern prosjektleiar/rådgjevar i samband med miljøsertifiseringsprosjektet som vart gjennomført i 2022. Netto finans er 33,3 mill. kr betre enn fjoråret, som i hovudsak kjem av konsernbidrag og investeringa i tilknytte selskap.

Resultat før skatt vart 29,8 mill. kr betre enn i 2021. Den finansielle stillinga til morselskapet syner at totalkapitalen aukar prosentvis mindre enn gjelda, og eigenkapitalprosenten går ned frå 45,7 % pr. 31.12.2021 til 44,9 % pr. 31.12.2022.

Rekneskapen gir ei rettvise oversikt over utvikling og resultat av selskapet og konsernet si verkeisnemnd og stilling.

Årsrapport 2022 - Tussakonsernet | 13

IKT

Forretningsområdet hadde eit driftsresultat på 41,8 mill. kr i 2022 (30,7) medan resultatet før skatt var på 32,1 mill. kr (22,7). Kommunikasjonsprodukt hadde ein omsetningsvekst på 14,1 mill. kr (9,7 %) i 2022

og IT-produkt hadde ein omsetningsvekst på 9,3 mill. kr (9,4 %). Det er potensiale for ytterlegare vekst både innanfor kommunikasjons- og IT-tjenester.

SEGMENTINFORMASJON	Omsetning		Driftsresultat		Resultat før skatt	
	2022	2021	2022	2021	2022	2021
Kraftproduksjon	463 251	266 484	233 704	77 679	214 801	86 239
Kraftnett	333 470	311 191	86 728	61 793	70 416	53 169
Installasjon	193 970	168 060	13 632	2 503	12 243	2 317
IKT	263 814	240 942	41 822	30 741	32 133	22 660

Sivyn Energi, kraftproduksjon og Innvik, kraftveik er ikkje med i tale for 2021.

Finansiell risiko

Marknadsrisiko

Hovedverksmda i konsernet som det er knytt spesiell marknadsrisiko til er kraftproduksjon og krafthandel. Marknaden har eit stort innslag av vasskraft, og tilgang på vass kan vèriere mykje frå år til år. Dette gir seg utslag på både kraftprisar og produksjonsmengd, og kan gi store utslag på resultatet. Den spesielle situasjonen som har oppstått med svært store interne prisdiffersansar i Norden og med små omsette volum, har medført at prissikringa ikkje har fungert som tenkt. All ny prissikring var av den grunn sett på vent etter august 2021. Ved inngangen til 2022 var om lag 10 % av normalproduksjonen prissikra. Då prissikring ikkje lenger fungerer etter føresnader for sikringsbokføring, er kraftproduksjonen frå og med regnskapsåret 2023 ikkje sikra.

Renterisiko

Etersom Tussa er eksponert for renteendringar gjennom del lånevitalane som er inngått, har konsernet vedteke ein rentesikringsstrategi der målet er å redusere konsernet sin rentesensitivitet. Konsernet har ein strategi som går på å sikre mellom 20 % og 50 % av gjelda med fastrente, og at gjennomsnittleg rentebindingstid skal ligge mellom 3-5 år. Rentesikringsgrad og gjennomsnittleg rentebindingstid vert rekna av gjeld mot finansinstitusjonar som Tussa har direkte avtale med. Indirekte gjeld som er konsolidert inn frå teilekskontrollert verksemd i Mørenett vert soleis ikkje rekna med. Mørenett sikrar ikkje renta då innleikstramma i stor grad er fastsett av ei flytande rente. Tussa nyttar rentebylte-avtalar for å minimere renteseksponeringa, og desse sikringsinstrumenta blir sikringsbokførte.

Valutarisiko

Tussa er eksponert for valutarisiko fordi oppgjersvalutaen på reelle og finansielle kraftkontraktar handla mot NordPool Spot og Nasdaq OMX er i euro. Tussa har ei samla valutaisikringsramme på 30 mill. euro. Av denne er det realisert ein valuta-renteswap-avtale på 10 mill. euro og eit valutalån på 20 mill. euro. Verdien av valuta-renteswap-avtalen var -11,5 mill. kr pr. 31.12.2022, og avtalen har hatt ei negativ verdilutvikling gjennom året på 5,2 mill. kr.

Dette instrumentet vert ikkje sikringsbokført, men justert løpande til verkeleg verdi. Dette reduserer underliggjande reell valutarisiko, men det kan gi store utslag i bokført resultat.

Kreditrisiko

Risiko for at motparten ikkje har økonomisk evne til å oppfylle pliktene sine er å sjå på som låg, og det har historisk vore lite tap på fordringar.

Likviditetsrisiko

Likviditetsrisiko oppstår dersom det ikkje er samsvar mellom kontantstramaane frå verksemda og finansielle forpliktingar. Kontantstramen frå krafthandlet vil vèriere mellom anna i forhold til prisnivået i marknaden.

Konsernet har ei kassakreditramme på 100 mill. kr, og sikrar gjennom denne nødvendig likviditet. Pr. 31.12.2022 var kassakreditten ikkje nytta.



Tussa eiga 49,32 prosent i av Mørenett, som fekk eit godt resultat i 2022.

Energiproduksjon og engros-krafthandel

I 2022 var driftsresultatet for produksjons- og engrosverksemda 233,7 mill. kr (77,7), og resultatet før skatt var 214,8 mill. kr (66,3).

Tussa Energi AS har dei siste åra hatt høg oppetid og lite driftsavbrøt som følgje av feil i egne anlegg. I all hovudsak gjeld dette også for 2022.

Det var produsert 889 GWh elektrisk kraft i 2022. Til samanlikning var det produsert 609 GWh i 2021. I 2022 var gjennomsnittleg spotpris i området vårt 42,8 øre/kWh mot 42,0 øre/kWh i 2021.

Året starta med megasjyfling på om lag 118 % og avsluta med 85 % av normalflying. Samia oppnådd pris for den produserte krafta, utan eiserifikat og andre grøne tillegg, var 42,8 øre/kWh i 2022 mot 36,0 i 2021.

Kraftnett

Tussa sin part av Mørenett hadde eit driftsresultat på 86,7 mill. kr (61,8) i 2022 medan resultatet før skatt var 70,4 mill. kr (53,2).

Det økonomiske resultatet er godt med bakgrunn i selskapet sine mål om å bli meir kostnadseffektivt over tid. Endringa i resultat før skatt frå 2021 til 2022 har si hovudforklaring i aukta tildelt inntekstramme frå NVE.

Installasjon

Forretningsområdet hadde eit driftsresultat på 13,6 mill. kr i 2022 (2,5), og resultatet før skatt var på 12,2 mill. kr (2,3).

Driftsresultatet auka med 11,1 mill. kr. Marknaden er framleis prega av hard konkurranse men vi opplever høg aktivitet i selskapet. Det vert rekna på mange nye prosjekt, så utsiktene for 2023/24 er derfor gode.



Joar Eide Sæviere og Thomas Bjerkvik i Tussa Installasjon.

Organisasjon

Aksjonærer

Eigaroversynet pr. 31.12.2022 går fram av note 17. Det er viktig for konsernet å ha interesserte og engasjerte aksjonærer. Dette skal Tussa oppnå mellom anna ved å skape verdier for aksjonærene i form av utbytte og verdistigning av aksjene. Grunnlaget for verdistigninga av aksjene kjem frå investeringar av den delen av årsresultatet som ikkje blir betalt ut i utbytte. Desse investeringane skal gjerast med eit samfunnsansvarleg og langsiktig perspektiv.

Eigarstyring og selskapsleiing

Prinsippa for eigarstyring og selskapsleiing regulerer fordelinga mellom eigar, styret og leiinga utover det som er gitt av føringar i aksjelova. Den norske littrådinga om eigarstyring og selskapsleiing (corporate governance) av 14. oktober 2021 er lagt til grunn så langt som det er relevant for Tussakonsernet. I årsrapporten for konsernet blir ein samla status for eigarstyring og selskapsleiing presentert. Innanfor nokre område er det avvik, og hovudsaka til avvika er at Tussa Kraft ikkje har børsnoterte aksjar og at selskapet har ein avgrensa aksjonærkrins. I årsrapporten er også gitt eit kortfatta oversyn over styret sin kompetanse og deltaking i styremøte.

Styret

Tussa Kraft AS er leia av eit styre på 11 medlemmer, der dei tilsette har fire medlemmer. På generalforsamlinga i april 2022 vart Jonunn Skrede vald som ny styremedlem, Oskar Grimstad og Kjell Arne Aurstad vart attvalde. For dei tilsette var det inga endring i representasjonen.

Den 31.12.2022 hadde styret denne sammansettinga:

Styret 2022:

Leiar: Gunnar Gjørtz
 Nestleiar: Sindre Rotevatn
 Kjell Arne Aurstad
 Daniel Fljortoft (tilsetrepresentant)
 Oskar Janne Grimstad
 Knut Arne Grimstad (tilsetrepresentant)
 Håvard Marøy (tilsetrepresentant)
 Jonunn Skrede
 Ann-Kathrin Storey
 Olav-Arne Hustad Vrinjevoll (tilsetrepresentant)
 Anne Stine Foldal Aam

Styreansvarsforsikring

Det er teikna styreansvarsforsikring med forsikringsassum

på inntil 10 mill. kr pr. forsikringsstillelle og totalt i løpet av forsikringsperioden. Det er ingen egenandel. Tidlegare, noverande eller framtidige styremedlemmer, dagleg leiar og medlem av leiinga eller tilsvarande styreorgan i selskapet er å sjå på som sikra.

Personale

Tussakonsernet hadde 222 fast tilsette pr. 31.12.2022. Inkludert vikarar, engasjementslånigar og lærlingar hadde konsernet 255 tilsette. Gjennomsnittsalderen på faste tilsette i Tussa er 45 år.

Konsernet har gjennom åra hatt fokus på HMS-arbeidet. Tussa legg vekt på å arbeide systematisk, og legg til grunn at både fysisk- og psykososialt arbeidsmiljø er viktig.

HMS

Tussa har eit godt arbeidsmiljø. Konsernet undertelkna ein inkluderande arbeidsliv (IA) avtale allereie i 2002 og har gjennom åra hatt fokus på HMS-arbeidet. Tussa legg vekt på å arbeide systematisk, og legg til grunn at både fysisk- og psykososialt arbeidsmiljø er viktig. Alle medarbeidarar er tilknytt bedriftshelse-teneste. Bedriftshelsestenesta leverer tenester som er retta både mot individ og bedrift.

Sjukefråværet for konsernet var på 4,3 prosent, mot 3,8 prosent året før. Det er variasjonar mellom selskapa når det gjeld sjukefråværsprosent. Tett dialog mellom arbeidsgjevar og arbeidstakar har vore viktig for å halde fråværet lågt. Tussa har eit sjukefråværsystem som gir god støtte til leiarane for å følge opp sjukefråværet. Samtale, tilrettelegging og utstrekt bruk av gradert sjukmelding er hjelpemiddel i sjukefråværsarbeidet.

I 2022 vart det rapportert inn 10 saker i Tussa sitt awikssystem. I følge Energi Norge sin bransjestandard kjem 2 av hendingsane under kategorien «ulykker/skadar». 8 saker er kategoriserte som «uønskte hendingar». I 2022 har det vore 25 fråværsdagar knytt til dei to skadane.

Tussa har eit vellungerande bedrifts- og arbeidsmiljø-utval (BAMU). Utifrå ei samla vurdering må Tussa kunne reknaast som ein god og trygg arbeidsplass.

Nøkkeltal for HMS-tilstanden	2022	2021	2020	2019	2018	2017	2016
H-verdi*	11,4	0	8,9	5,8	5,9	8,6	9,3
Registerte arbeidsulykker	2	0	4	3	3	2	3
Fråvær som følge av arbeidsulykker (dagar)	25	0	137	15	79	35	26
Sjukefråvær (%)	4,3	3,8	4,3	4,7	4,4	4,5	3,7
Gjennomsnittsalder personale (år)	45	44,9	45,1	45,3	44,3	44,5	43,7
Personalsæining (%)	4,5	1,0	3,6	1,8	0,0	1,1	0,0

*H-verdi = tal skadar/arbeidde timar x 1 milli.

Tal for likestilling i Tussa	Samsa tal	Tal menn	Tal kvinner	Kvinnedel i %
Styreverv i Tussakonsernet	31	19	12	39
Konsernbliiga	6	3	3	50
Leiargruppene i dei ulike selskapa	20	17	3	15
Avdelingaleiarar	33	30	3	10
Tal lærlingar	21	19	2	9,5
Tal fast tilsette	189	184	2,5	12,6

Pr-3112-21	Kjønnsbalanse alle tilsette		Faste tilsette		Mellemleids tilsette	
	Kvinner	Menn	Kvinner	Menn	Kvinner	Menn
Selskap	17	5	17	5	-	-
Tussa Kraft	1	20	1	20	-	-
Tussa Energi	7	75	5	66	2	9
Tussa IKT	4	106	2	83	2	23
Konsern	29	206	25	174	4	32

Pr-3112-21	Foreldreperm., snitt tal veker -21		Faktisk deltidsarbeid		Ufrivillig deltidsarbeid	
	Kvinner	Menn	Kvinner	Menn	Kvinner	Menn
Selskap	16	-	2	1	-	-
Tussa Kraft	-	-	-	1	-	-
Tussa Energi	-	13,6	1	2	-	-
Tussa IKT	-	7,8	-	5	-	-
Konsern	16	20,78	3	9	-	-

Vidare er det gjort ei kartlegging av medarbeidarane si løn for kvalitetssikring av at lønspolitikken er kjønnsnøytral i praksis. I Tussa er det 8 ulike stillingsgrupper. I tabellen under ser ein kvinner si løn i prosent av menn si løn i same stillingsgruppe. Oppsettet omfattar dei stillingsgruppene der ein har både menn og kvinner.

Kvinner si løn i prosent av menn si løn i same stillingsgruppe	Kvinner si løn i prosent av menn si løn i same stillingsgruppe	
Prosent	Kvinner	Menn
Prosent	100	94
Stillingsgruppe	3,0	3,1
	4,0	5,0
	6,0	7,0
	8,0	

Med bakgrunn i risikovurdering, kartlegging og analyse av resultat, vert dei etablerte tiltaka vurderte som tilstrekkelege. Per no er det ikkje avdekt behov for ytterlegare tiltak.



13 prosent av medarbeidarane i Tussakonserna er kvinner. Her er fire av dei: Siv Røvelm Vikene, Kristina Hovdenakk, Solveig Kviien og Britt Østgaard i Tussa Kraft.

Likehandsaming

Tussa aksepterer inga form for trakassering, diskriminering eller anna upassande framferd. Likehandsaming som prinsipp er forankra i verkeemda sine styrande dokument og ein har retningslinjer som skal sikre at medarbeidarar ikkje vert utsett for diskriminering.

Personalpolitikken er «kjønnsnøytral» og er meint å sikre likehandsaming både når det gjeld kjønn, funksjonsevne og etnisitet. Vidare skal tilbod om gode o.l. vere tilgjengeleg for alle medarbeidarar i Tussa. Fleksible arbeidsordningar og permisjonsvilkår gjeld for både kvinner og menn og kan kombinerast med jobb og familie på ein god måte.

Personalpolitikken er «kjønnsnøytral» og er meint å sikre likehandsaming både når det gjeld kjønn, funksjonsevne og etnisitet.

For å overvake at retningslinjene vert etterlevd, vert det årleg gjennomført medarbeidarundersøking der ein mellom anna kartlegg om medarbeidarar har sett eller opplevd mobbing/trakassering eller noko form for forskjellsbehandling. Det er også etablert varslingsrutinar knytt til varsling av kritikkverdige forhold.

I tråd med føringar frå styresmaktene har Tussa sett fokus på arbeidet med å hindre diskriminering og å fremje likestilling. Både energi-, elektro- og IKT-bransjen er sterkt dominert av menn både på fagarbeidar- og ingeniørnivå, og det er få kvinnelige søkjarar til slike jobbar. Vi har likevel kvinner på dei fleste nivå i organisasjonen. I Tussa er 50 prosent av konsernleinga kvinner. Samla sett er 13 prosent av dei tilsette kvinner. Konsernet sitt styre består av 3 kvinner og 8 menn.

Tussa arbeider aktivt, målretta og planmessig med å sikre likehandsaming og hindre diskriminering. Konsernet har vart ei felles tilnærming for alle selskapa, og saman med tillitsvalde har kjønnsbalansen innan ulike område blitt kartlagt.



Ytre miljø

Å ha ei bereknaing utvikling er avgjerande for Tussa sin suksess framover.

Tussa sin visjon «Med kraft til å skape framtidseretta og miljøvennlige løysingar» gjeld for alle selskapa og forretningsområda. I 2022 var mykje av innsatsen retta mot det å skape dei miljøvennlige løysingane, og å setje dette arbeidet i system. I desember vart Tussa Kraft og dei helleigde dotterselskapa i konsernet sertifiserte innan den internasjonale standarden for miljøstyring ISO 14001.

Eit godt miljøarbeid handlar om å betre eigen miljøprestasjon ved aktivt å fremje positivt, men også å redusere negativ påverknad på miljøet. På mange område gir Tussa eit positivt miljøbidrag. Dette gjeld mellom anna gjennom produksjon av fornybar energi, leveranse av samhandlingsløysingar som gjer transportbehovet mindre, varmegjenvinning og leveranse av energieffektive installasjonsløysingar.

På andre område er forretningsaktiviteten med på å belaste miljøet. Det vert arbeidd med å gjere skadepåverknadene så små som råd. Vasskraft er ei rein og vedvarande energikjelder som er svært miljøvennleg sett i forhold til dei fleste andre energikjelder. Relevante ulempor og miljøpåverknader blir alltid vurderte opp mot nyttevarden av planlagde prosjekt og alternativ utbygging av ikkje fornybar energi. Tussa legg vekt på å dempe negative miljøverknader ved å gjennomføre grundige konsekvensutgreingar og naudsynte miljøtiltak. Anlegga vert utforma slik at dei skal gli godt inn i terrenget. Energiproduksjon som skjer i regi av Tussa må ta omsyn til både forsyningsstyggleik, lønnsmd og miljø. Desse omsyna er ofte i strid med kvarandre, og må difor helle tida vegast opp mot kvarandre.

Konsernet legg vekt på å kjeldesortere og har gode system for avfallsnandring. I tillegg har det å kjøpe miljøvennlige produkt, det å reise miljøvennleg i størst mogleg grad og å spare energi fått ekstra fokus.

Openheitslova

Tussa skal etter openheitslova gjere greie for arbeidet med grunnleggjande menneskerettar og anstendige arbeidstilhøve innan 30. juni 2023. Denne utgreinga vil verte tilgjengeleg på www.tussa.no.

Årsresultat og disponeringar

Årsrekneskapa syner eit overskot for konsernet på 131,8 mill. kr, og 62,8 mill. kr for morselskapet.

Styret foreslår følgjande disponering av morselskapet sitt årsresultat:

Avsett til fond for vurderingsklined	9,7 mill. kr
Utbyte	53,3 mill. kr
Overført til annan egenkapital	0,8 mill. kr
Totalt disponert årsresultat	62,8 mill. kr

Ørsta, 31.03.2023 - Styret i Tussa Kraft AS

Gunnar Gjørtz	Styreleiar
Sindre Rotevatn	Nestleiar
Kjell Arne Aurstad	Styremedlem
Oskar Jarle Grimstad	Styremedlem
Jorunn Skrede	Styremedlem
Ann-Kathrin Almestad Storøy	Styremedlem
Anne Stine Foldal Aam	Styremedlem
Daniel Fjortoft	Styremedlem
Håvard Marsy	Styremedlem
Knut Arne Grimstad	Styremedlem
Olav-Arne Husted Vinjevoll	Styremedlem
Elling Andreas Dybdal	Adm. direktør

