



ÅRSREGNSKAPET FOR REGNSKAPSÅRET 2023 - GENERELL INFORMASJON

Enheten

Organisasjonsnummer:	919 703 040
Organisasjonsform:	Aksjeselskap
Foretaksnavn:	NRS HOLDING AS
Forretningsadresse:	St. Olavs plass 3 0165 OSLO

Regnskapsår

Årsregnskapets periode:	01.01.2023 - 31.12.2023
-------------------------	-------------------------

Konsern

Mørselskap i konsern:	Ja
Konsernregnskap lagt ved:	Ja

Regnskapsregler

Regler for små foretak benyttet:	Nei
Benyttet ved utarbeidelsen av årsregnskapet til selskapet:	Regnskapslovens alminnelige regler
Benyttet ved utarbeidelsen av årsregnskapet til konsernet:	Regnskapslovens alminnelige regler

Årsregnskapet fastsatt av kompetent organ

Bekreftet av representant for selskapet:	Hans Fagerhaug
Dato for fastsettelse av årsregnskapet:	13.09.2024

Grunnlag for avgivelse

År 2023: Årsregnskapet er elektronisk innlevert
År 2022: Tall er hentet fra elektronisk innlevert årsregnskap fra 2023

Det er ikke krav til at årsregnskapet m.v. som sendes til Regnskapsregisteret er undertegnet. Kontrollen på at dette er utført ligger hos revisor/enhetens øverste organ. Sikkerheten ivaretas ved at innsender har rolle/rettighet for innsending av årsregnskapet via Altinn, og ved at det bekreftes at årsregnskapet er fastsatt av kompetent organ.

Brønnøysundregistrene, 22.08.2025



Resultatregnskap

Beløp i: NOK	Note	2023	2022
RESULTATREGNSKAP			
Kostnader			
Annen driftskostnad	2	69 782	55 880
Sum kostnader		69 782	55 880
Driftsresultat		-69 782	-55 880
Finansinntekter og finanskostnader			
Inntekt på investering i datterselskap og tilknyttet selskap	4, 5	5 533 722	4 000 000
Inntekt på investering i annet foretak i samme konsern		0	
Annen renteinntekt		157 672	101 590
Sum finansinntekter		5 691 394	4 101 590
Nedskrivning av finansielle eiendeler			259 732
Annen rentekostnad		538	
Annen finanskostnad		402	222 828
Sum finanskostnader		940	482 560
Netto finans		5 690 454	3 619 030
Resultat før skattekostnad		5 620 672	3 563 150
Skattekostnad	3		
Årsresultat		5 620 672	3 563 150
Overføringer og disponeringer			
Overføringer til/fra annen egenkapital		5 620 672	3 563 150
Sum overføringer og disponeringer		5 620 672	3 563 150



Balanse

Beløp i: NOK	Note	2023	2022
BALANSE - EIENDELER			
Anleggsmidler			
Immaterielle eiendeler			
Finansielle anleggsmidler			
Investering i datterselskap	4	10 000 000	10 000 000
Investeringer i tilknyttet selskap	5	6 315 744	5 766 467
Sum finansielle anleggsmidler		16 315 744	15 766 467
Sum anleggsmidler		16 315 744	15 766 467
Omløpsmidler			
Varer			
Fordringer			
Andre kortsiktige fordringer	4	12 796 353	21 564 049
Sum fordringer		12 796 353	21 564 049
Bankinnskudd, kontanter og lignende			
Bankinnskudd, kontanter og lignende		12 336 084	3 345 676
Sum bankinnskudd, kontanter og lignende		12 336 084	3 345 676
Sum omløpsmidler		25 132 437	24 909 725
SUM EIENDELER		41 448 181	40 676 192
BALANSE - EGENKAPITAL OG GJELD			
Egenkapital			
Innskutt egenkapital			
Selskapskapital	6,7	30 000	30 000
Sum innskutt egenkapital		30 000	30 000
Opptjent egenkapital			
Annen egenkapital	7	26 343 212	20 722 540



Balanse

Beløp i: NOK	Note	2023	2022
Sum opptjent egenkapital		26 343 212	20 722 540
Sum egenkapital		26 373 212	20 752 540
Sum langsiktig gjeld		0	0
Kortsiktig gjeld			
Leverandørgjeld			48 682
Annen kortsiktig gjeld	4,8	15 074 969	19 874 970
Sum kortsiktig gjeld		15 074 969	19 923 652
Sum gjeld		15 074 969	19 923 652
SUM EGENKAPITAL OG GJELD		41 448 181	40 676 192



Konsernets resultatregnskap

Beløp i: NOK	Note	2023	2022
RESULTATREGNSKAP			
Inntekter			
Salgsinntekt		156 370 024	120 343 459
Sum inntekter		156 370 024	120 343 459
Kostnader			
Varekostnad		115 737 361	96 342 861
Lønnskostnad	2	20 333 034	11 329 720
Avskrivning på varige driftsmidler og immaterielle eiendeler	3	1 181 900	495 043
Annen driftskostnad		11 962 493	6 331 727
Sum kostnader		149 214 788	114 499 351
Driftsresultat		7 155 236	5 844 108
Finansinntekter og finanskostnader			
Inntekt på investering i datterselskap og tilknyttet selskap	4	1 033 722	
Annen renteinntekt		453 589	130 694
Annen finansinntekt	10	7 233 433	3 976 547
Sum finansinntekter		8 720 744	4 107 241
Nedskrivning av finansielle eiendeler			259 732
Annen rentekostnad		5 833	19 210
Annen finanskostnad	10	4 777 971	2 387 673
Sum finanskostnader		4 783 804	2 666 615
Netto finans		3 936 940	1 440 626
Resultat før skattekostnad		11 092 176	7 284 734
Skattekostnad	6	2 192 604	1 700 193
Årsresultat		8 899 572	5 584 541



Konsernets balanse

Beløp i: NOK	Note	2023	2022
BALANSE - EIENDELER			
Anleggsmidler			
Immaterielle eiendeler			
Varige driftsmidler			
Maskiner og anlegg	3	3 877 000	4 917 000
Driftsløsøre, inventar, verktøy, kontormaskiner og lignende	3	400	868 300
Sum varige driftsmidler		3 877 400	5 785 300
Finansielle anleggsmidler			
Investeringer i tilknyttet selskap	4	6 315 744	5 766 467
Sum finansielle anleggsmidler		6 315 744	5 766 467
Sum anleggsmidler		10 193 144	11 551 767
Omløpsmidler			
Varer			
Fordringer			
Kundefordringer	7	29 325 114	33 164 357
Andre fordringer		6 739 864	7 123 812
Sum fordringer		36 064 978	40 288 169
Bankinnskudd, kontanter og lignende			
Bankinnskudd, kontanter og lignende	5	35 096 490	10 933 585
Sum bankinnskudd, kontanter og lignende		35 096 490	10 933 585
Sum omløpsmidler		71 161 468	51 221 754
SUM EIENDELER		81 354 612	62 773 521

BALANSE - EGENKAPITAL OG GJELD

Egenkapital

Innskutt egenkapital



Konsernets balanse

Beløp i: NOK	Note	2023	2022
Selskapskapital	8,9	30 000	30 000
Sum innskutt egenkapital		30 000	30 000
Opptjent egenkapital			
Annen egenkapital	9	35 657 432	26 757 860
Sum opptjent egenkapital		35 657 432	26 757 860
Sum egenkapital		35 687 432	26 787 860
Gjeld			
Langsiktig gjeld			
Pensjonsforpliktelser	2	920 000	
Utsatt skatt	6	4 440 025	2 247 421
Sum avsetninger for forpliktelser		5 360 025	2 247 421
Annen langsiktig gjeld			
Sum langsiktig gjeld		5 360 025	2 247 421
Kortsiktig gjeld			
Leverandørgjeld		21 170 930	10 230 593
Betalbar skatt	6	0	
Skyldige offentlige avgifter		1 554 451	1 154 725
Annen kortsiktig gjeld		17 581 774	22 352 922
Sum kortsiktig gjeld		40 307 155	33 738 240
Sum gjeld		45 667 180	35 985 661
SUM EGENKAPITAL OG GJELD		81 354 612	62 773 521



Til generalforsamlingen i
Nrs Holding AS



HVERVEN

Uavhengig revisors beretning

Konklusjon

Vi har revidert årsregnskapet for Nrs Holding AS som viser et overskudd i selskapsregnskapet på kr 5 620 672,- og et overskudd i konsernregnskapet på kr 8 899 572,-.

Årsregnskapet består av:

- selskapsregnskapet, som består av balanse per 31. desember 2023, resultatregnskap og kontantstrømoppstilling for regnskapsåret avsluttet per denne datoen og noter til årsregnskapet, herunder et sammendrag av viktige regnskapsprinsipper, og
- konsernregnskapet, som består av balanse per 31. desember 2023, resultatregnskap og kontantstrømoppstilling for regnskapsåret avsluttet per denne datoen og noter til årsregnskapet, herunder et sammendrag av viktige regnskapsprinsipper

Etter vår mening

- oppfyller årsregnskapet gjeldende lovkrav,
- gir selskapsregnskapet et rettviseende bilde av selskapets finansielle stilling per 31. desember 2023 og av dets resultater og kontantstrømmer for regnskapsåret avsluttet per denne datoen i samsvar med regnskapslovens regler og god regnskapsskikk i Norge, og
- gir konsernregnskapet et rettviseende bilde av konsernets finansielle stilling per 31. desember 2023 og av dets resultater og kontantstrømmer for regnskapsåret avsluttet per denne datoen i samsvar med regnskapslovens regler og god regnskapsskikk i Norge.

Grunnlag for konklusjonen


Vi har gjennomført revisjonen i samsvar med International Standards on Auditing (ISA-ene). Våre oppgaver og plikter i henhold til disse standardene er beskrevet nedenfor under *Revisors oppgaver og plikter ved revisjonen av årsregnskapet*. Vi er uavhengige av selskapet og konsernet i samsvar med kravene i relevante lover og forskrifter i Norge og International Code of Ethics for Professional Accountants (inkludert internasjonale uavhengighetsstandarder) utstedt av International Ethics Standards Board for Accountants (IESBA-reglene), og vi har overholdt våre øvrige etiske forpliktelser i samsvar med disse kravene. Innhentet revisjonsbevis er etter vår vurdering tilstrekkelig og hensiktsmessig som grunnlag for vår konklusjon.

HVERVEN REVISJON

Statsautoriserte revisorer

MEDLEM AV DEN NORSKE REVISORFORENING

Kartverksveien 5 | 3511 Hønefoss | 32 11 69 00 | NO 979 290 861 MVA | hvervenrevisjon.no





Øvrig informasjon

Styret og daglig leder (ledelsen) er ansvarlige for informasjonen i årsberetningen. Vår konklusjon om årsregnskapet ovenfor dekker ikke informasjonen i årsberetningen.

I forbindelse med revisjonen av årsregnskapet er det vår oppgave å lese årsberetningen. Formålet er å vurdere hvorvidt det foreligger vesentlig inkonsistens mellom årsberetningen og årsregnskapet og den kunnskap vi har opparbeidet oss under revisjonen av årsregnskapet, eller hvorvidt informasjon i årsberetningen ellers fremstår som vesentlig feil. Vi har plikt til å rapportere dersom årsberetningen fremstår som vesentlig feil. Vi har ingenting å rapportere i så henseende.

Basert på kunnskapen vi har opparbeidet oss i revisjonen, mener vi at årsberetningen

- er konsistent med årsregnskapet og
- inneholder de opplysninger som skal gis i henhold til gjeldende lovkrav.

Ledelsens ansvar for årsregnskapet

Ledelsen er ansvarlig for å utarbeide årsregnskapet og for at det gir et rettviseende bilde i samsvar med regnskapslovens regler og god regnskapsskikk i Norge. Ledelsen er også ansvarlig for slik intern kontroll som den finner nødvendig for å kunne utarbeide et årsregnskap som ikke inneholder vesentlig feilinformasjon, verken som følge av misligheter eller utilsiktede feil.

Ved utarbeidelsen av årsregnskapet må ledelsen ta standpunkt til selskapets og konsernets evne til fortsatt drift og opplyse om forhold av betydning for fortsatt drift. Forutsetningen om fortsatt drift skal legges til grunn for årsregnskapet så lenge det ikke er sannsynlig at virksomheten vil bli avviklet.

Revisors oppgaver og plikter ved revisjonen av årsregnskapet

Vårt mål er å oppnå betryggende sikkerhet for at årsregnskapet som helhet ikke inneholder vesentlig feilinformasjon, verken som følge av misligheter eller utilsiktede feil, og å avgi en revisjonsberetning som inneholder vår konklusjon. Betryggende sikkerhet er en høy grad av sikkerhet, men ingen garanti for at en revisjon utført i samsvar med ISA-ene, alltid vil avdekke vesentlig feilinformasjon.

Feilinformasjon kan oppstå som følge av misligheter eller utilsiktede feil. Feilinformasjon er å anse som vesentlig dersom den enkeltvis eller samlet med rimelighet kan forventes å påvirke de økonomiske beslutninger som brukerne foretar på grunnlag av årsregnskapet.

For videre beskrivelse av revisors oppgaver og plikter vises det til:
<https://revisorforeningen.no/revisjonsberetninger>.

Hønefoss, 13. september 2024
Hverven Revisjon AS

Jakob Bratvold
statsautorisert revisor



HVERVEN REVISJON
Statsautoriserte revisorer

MEDLEM AV DEN NORSKE REVISORFORENING

Kartverksveien 5 | 3511 Hønefoss | 32 11 69 00 | NO 979 290 861 MVA | hvervenrevisjon.no





Resultatregnskap			
NRS HOLDING KONSERN			
Driftsinntekter og driftskostnader	Note	2023	2022
Salgsinntekter		156 370 024	120 343 459
Annen driftsinntekt		0	0
		156 370 024	120 343 459
Varekostnader		115 737 361	96 342 861
Lønnskostnader m.m.	2	20 333 034	11 329 720
Avskrivning på driftsmidler	3	1 181 900	495 043
Annen driftskostnad		11 962 493	6 331 727
		149 214 788	114 499 351
Driftsresultat		7 155 236	5 844 108
Finansinntekter og finansostnader			
Inntekt på investering i tilknyttet selskap	4	1 033 722	0
Renteinntekter		453 589	130 694
Annen finansinntekt	10	7 233 433	3 976 547
Rentekostnader		-5 833	-19 210
Nedskr. av andre finansielle anleggsmidler		0	-259 732
Andre finanskostnader	10	-4 777 971	-2 387 673
		3 936 940	1 440 626
Ordinært resultat før skatt		11 092 176	7 284 734
Skattekostnad på ordinært resultat	6	2 192 604	1 700 193
Ordinært resultat		8 899 572	5 584 541
ÅRSRESULTAT		8 899 572	5 584 541

NRS HOLDING KONSERN




Balanse			
NRS HOLDING KONSERN			
EIENDELER	Note	2023	2022
Anleggsmidler			
<u>Varige driftsmidler</u>			
Maskiner	3	3 877 000	4 917 000
Driftsløsøre, inventar og utstyr	3	400	868 300
		<u>3 877 400</u>	<u>5 785 300</u>
<u>Finansielle driftsmidler</u>			
Investeringer i tilknyttet selskap	4	<u>6 315 744</u>	<u>5 766 467</u>
Sum anleggsmidler		<u>10 193 144</u>	<u>11 551 767</u>
Omløpsmidler			
<u>Fordringer</u>			
Kundefordringer	7	29 325 114	33 164 357
Andre fordringer		<u>6 739 864</u>	<u>7 123 812</u>
		<u>36 064 978</u>	<u>40 288 169</u>
<u>Bankinnskudd, kontanter o.l.</u>	5	<u>35 096 490</u>	<u>10 933 585</u>
Sum omløpsmidler		<u>71 161 468</u>	<u>51 221 754</u>
SUM EIENDELER		<u>81 354 612</u>	<u>62 773 521</u>

NRS HOLDING KONSERN




Balanse			
NRS HOLDING KONSERN			
EGENKAPITAL OG GJELD	Note	2023	2022
Egenkapital			
<u>Innskutt egenkapital</u>			
Aksjekapital (1000 aksjer à kr 30,-)	8, 9	<u>30 000</u>	<u>30 000</u>
<u>Opptjent egenkapital</u>			
Annen egenkapital	9	<u>35 657 432</u>	<u>26 757 860</u>
Sum egenkapital		<u>35 687 432</u>	<u>26 787 860</u>
Gjeld			
<u>Avsetning for forpliktelser</u>			
Utsatt skatt	6	4 440 025	2 247 421
Pensjonsforpliktelser	2	<u>920 000</u>	<u>0</u>
		<u>5 360 025</u>	<u>2 247 421</u>
<u>Kortsiktig gjeld</u>			
Leverandørgjeld		21 170 930	10 230 593
Betalbar skatt	6	0	0
Skyldig offentlige avgifter		1 554 451	1 154 725
Annen kortsiktig gjeld		<u>17 581 774</u>	<u>22 352 922</u>
		<u>40 307 155</u>	<u>33 738 240</u>
Sum gjeld		<u>45 667 180</u>	<u>35 985 661</u>
SUM EGENKAPITAL OG GJELD		<u>81 354 612</u>	<u>62 773 521</u>

Oslo, 13. september 2024



Jahn Nitschke
Styrets leder



Hans Fagerhaug
Styremedlem

NRS HOLDING KONSERN



Noter til konsernregnskapet 2023

NRS HOLDING KONSERN

Konsernregnskapet omfatter i tillegg til morselskapet NRS Holding AS følgende selskaper:

Datterselskap:

NRS AS

Forretningskontor:

Oslo

Morselskapets stemmeandeler i datterselskapene tilsvarer eierandelene. Konsernregnskapet er utarbeidet som om konsernet var en økonomisk enhet. Transaksjoner og mellomværende mellom selskapene i konsernet er eliminert. Konsernregnskapet er utarbeidet etter ensartede prinsipper, ved at datterselskapet følger de samme regnskapsprinsipper som morselskapet.

Note 1 - Regnskapsprinsipper

Årsregnskapet er satt opp i samsvar med regnskapslovens bestemmelser og god regnskapsskikk.

Valuta

Pengeposter i utenlandsk valuta vurderes etter kursen ved regnskapsårets slutt.

Driftsinntekter

Inntektsføring ved salg av varer og tjenester som ikke inngår i anleggskontrakter skjer på leveringstidspunktet.

Salgsinntekter består for det alt vesentlige av salg av forskalingssystem for bygging av betongbroer. Geografisk foregår salget i Europa, Asia og Amerika.

Anleggskontrakter

Anleggskontrakter under utførelse er vurdert etter løpende avregning med fortjeneste og inngår i posten "Kundefordringer" i balansen med kr 1 940 000,-. Fullføringsgraden er beregnet ut fra påløpte produksjonskostnader på balansedagen. På balansedagen var det 15 igangværende anleggskontrakter med totalt påløpte produksjonskostnader på kr 212 333 215,-.

Skatt

Skattekostnaden i resultatregnskapet omfatter både periodens betalbare skatt og endring i utsatt skatt. Utsatt skatt er beregnet med 22 % på grunnlag av de midlertidige forskjeller som eksisterer mellom regnskapsmessige og skattemessige verdier, samt ligningsmessig underskudd til fremføring ved utgangen av regnskapsåret. Skatteøkende og skattereduserende midlertidige forskjeller som reverserer eller kan reversere i samme periode er utlignet og nettoført.



Noter til konsernregnskapet 2023

NRS HOLDING KONSERN

Klassifisering og vurdering av balanseposter

Anleggsmidler omfatter eiendeler bestemt til varig eie og bruk. Anleggsmidler er vurdert til anskaffelseskost. Varige driftsmidler balanseføres og avskrives over driftsmidlets økonomiske levetid. Varige driftsmidler nedskrives til virkelig verdi ved verdifall som forventes ikke å være forbigående.

Omløpsmidler og kortsiktig gjeld omfatter normalt poster som forfaller til betaling innen ett år etter balansedagen, samt poster som knytter seg til varekretsløpet. Omløpsmidler vurderes til laveste verdi av anskaffelseskost og antatt virkelig verdi.

Fordringer

Kundefordringer og andre fordringer oppføres til pålydende etter fradrag for avsetning til forventet tap. Avsetning til tap gjøres på grunnlag av en individuell vurdering av de enkelte fordringene.

Kontantstrømoppstilling

Kontantstrømoppstillingen er utarbeidet etter den indirekte metoden. Kontanter og likvid ekvivalenter omfatter kontanter, bankinnskudd og andre kortsiktige, likvide plasseringer.

Note 2 - Ansatte, godtgjørelse m.v.

Lønnskostnader består av følgende poster:	<u>2023</u>	<u>2022</u>
Lønninger	16 272 962	9 478 821
Arbeidsgiveravgift	2 451 687	1 418 670
Pensjonskostnader	1 404 455	311 539
Andre ytelser	203 930	120 690
	<u>20 333 034</u>	<u>11 329 720</u>

Lønn/honorar og andre ytelser:	<u>Daglig leder</u>	<u>Styret</u>
Lønn / honorar	2 419 842	-
Pensjonskostnader	216 592	-
Annen godtgjørelse	133 122	-
	<u>2 769 556</u>	<u>-</u>

Konsernet sysselsatte i regnskapsåret 17 årsverk.

Selskapet har i 2023 inngått avtale om obligatorisk tjenestepensjon. Denne oppfyller kravene som fremgår av lov om obligatorisk tjenestepensjon.



Noter til konsernregnskapet 2023

NRS HOLDING KONSERN

En av selskapets ansatte har en ytelsesbasert pensjonsordning. Pensjonsordningen er sikret med en spareordning i et forsikringsselskap. Beregnet pensjonsforpliktelse er avsatt som en forpliktelse i balansen. Beregning av pensjonsforpliktelsen er foretatt ved en forenklet beregning. Det er ikke foretatt en aktuaerberegning av forpliktelsen.

Honorar til revisor ble utbetalt med kr 268 099,- hvorav honorar for revisjon utgjorde kr 204 329,- og av andre tjenester kr 63 770,-.

Note 3 - Varige driftsmidler

	<u>Driftsløsøre</u>	<u>Maskiner</u>	<u>Sum</u>
Anskaffelseskost 01.01.	1 015 100	5 200 000	6 215 100
Tilgang i året	-	-	-
Avgang i året til anskaffelseskost	862 000	-	862 000
Samlet avskrivninger pr. 31.12.	152 700	1 323 000	1 475 700
Balanseført verdi 31.12.	400	3 877 000	3 877 400
Årets avskrivninger	141 900	1 040 000	1 181 900
Avskrivningsplan	Lineær	Lineær	Lineær
Avskrivningssats	20-33 %	20 %	20 %

Note 4 - Aksjer i tilknyttede selskaper

<u>Firma</u>	<u>Forretnings- adresse</u>	<u>Eier/ stemmeandel</u>	<u>Resultat</u>	<u>Egen- kapital</u>
NRS Suzhou Co	Kina	50 %	2 565 293	20 579 425
NRS India	India	49 %	243 328	736 771

Vedr. NRS Suzhou Co:

- Selskapets fulle navn er Suzhou Ennas Construction Machinery Co., Ltd.

Vedr. NRS India:

- De oppgitte regnskapstallene er for regnskapsåret 31.03.2022 - 31.03.2023.

- Selskapets fulle navn er NRS Bridge Construction India Private Limited.

2023

2022



Noter til konsernregnskapet 2023

NRS HOLDING KONSERN

Mottatt aksjeutbytte fra tilknyttet selskap	1 033 722	-
---	-----------	---

Note 5 - Bankinnskudd

Bundne skattetrekksmidler	891 420
---------------------------	---------

Note 6 - Skatt

Spesifikasjon av grunnlaget for betalbar skatt:

Årsresultat før skatt	11 092 176
Permanente forskjeller	-1 007 828
Endring midlertidige forskjeller	-13 590 192
Grunnlag betalbar skatt	-3 505 844
Beregnet betalbar skatt - 22 %	-

Spesifikasjon av årets skattekostnad:

Betalbar skatt	-
Endring utsatt skatt	2 192 604
	2 192 604

Spesifikasjon av utsatt skatt:

	31.12.2023	31.12.2022	Endring
Midlertidige forskjeller driftsmidler	252 695	692 574	439 879
Midlertidige forskj. tilvirkningskontrakter	38 381 399	22 241 936	-16 139 463
Midlertidige forskjeller fordringer	-7 600 000	-6 410 608	1 189 392
Midlertidige forskjeller pensj.forpliktelser	-920 000	-	920 000
Sum midlertidige forskjeller	30 114 094	16 523 902	-13 590 192
Skattemessig fremførbart underskudd	-9 932 160	-6 308 354	
Grunnlag utsatt skatt	20 181 934	10 215 548	
Utsatt skatt - 22 %	4 440 025	2 247 421	2 192 604



Noter til konsernregnskapet 2023

NRS HOLDING KONSERN

Note 7 - Gjeld og pantstillelser

Gjeld og garantier som er sikret ved pant.

Gjeld til kredittinstitusjoner -

Selskapet har ingen kortsiktig eller langsiktig gjeld til kredittinstitusjoner per 31.12.

Bankgarantier som er sikret med pant 17 609 467

Balanseført verdi av pantsatte eiendeler:

Kundefordringer 29 325 114

Varer -

29 325 114

Note 8 - Aksjekapital og aksjeeiere

Morselskapets aksjekapital utgjør kr 30 000,- og består av 1 000 ordinære aksjer pålydende kr 30,-.

Morselskapets aksjonærer er:

<u>Aksjeeier</u>	<u>Antall</u>	<u>Andel</u>
Nitschke Holding AS	478	47,8 %
Fagerhaug Holding AS	478	47,8 %
Martin Bae Holding AS	44	4,4 %
	<u>1 000</u>	<u>100,0 %</u>

Nitschke Holding AS eies av Jahn Nitschke, styreleder i NRS Holding AS.

Fagerhaug Holding AS eies av Hans Fagerhaug, styremedlem og daglig leder i NRS Holding AS.

Note 9 - Spesifikasjon av selskapets egenkapital

	<u>Aksje- kapital</u>	<u>Annen opptj. egenkapital</u>	<u>Sum egenkapital</u>
Egenkapital pr. 01.01.	30 000	26 757 860	26 787 860
Årets overskudd	-	8 899 571	8 899 571
Egenkapital pr. 31.12.	<u>30 000</u>	<u>35 657 431</u>	<u>35 687 431</u>



Noter til konsernregnskapet 2023

NRS HOLDING KONSERN

Note 10 – Spesifikasjon av postene Annen finansinntekt og Annen finanskostnad

<u>Annen finansinntekt:</u>	<u>2023</u>	<u>2022</u>
Valutagevinst	<u>7 233 433</u>	<u>3 976 547</u>
<u>Annen finanskostnad:</u>		
Valutatap	<u>4 777 971</u>	<u>2 387 673</u>



Kontantstrømoppstilling		
Indirekte modell		
NRS HOLDING KONSERN		
	2023	2022
Kontantstrøm fra operasjonelle aktiviteter		
Resultat før skattekostnad	11 092 176	7 284 734
Periodens betalte skatt	0	-474 869
Endring avsetning pensjonsforpliktelse	920 000	0
Gevinst/tap ved salg av anleggsmidler	172 000	159 000
Ordinære avskrivninger	1 181 900	495 043
Endring i varelager	0	0
Endring i kundefordringer	3 839 243	-5 345 674
Endring i leverandørgjeld	10 940 337	3 610 160
Endring i andre tidsavgrensingsposter	-3 987 474	-4 611 467
Netto kontantstrøm fra operasjonelle aktiviteter	24 158 182	1 116 927
Kontantstrømmer fra investeringsaktiviteter		
Innbetalinger ved salg av varige driftsmidler	554 000	346 000
Utbetalinger ved kjøp av varige driftsmidler	0	-6 115 743
Innbetalinger ved salg av andre investeringer	0	0
Utbetalinger ved kjøp av andre investeringer	-549 277	0
Netto kontantstrøm fra investeringsaktiviteter	4 723	-5 769 743
Kontantstrømmer fra finansieringsaktiviteter		
Innbetalinger ved opptak av ny langsiktig gjeld	0	0
Utbetalinger ved nedbetaling av langsiktig gjeld	0	0
Utbetalinger av utbytte	0	0
Netto kontantstrøm fra finansieringsaktiviteter	0	0
Netto endring i kontanter og kontantekvivalenter	24 162 905	-4 652 816
Beholdning av kontanter og kontantekvivalenter pr 01.01.	10 933 585	15 586 401
Beholdning av kontanter og kontantekvivalenter pr 31.12.	35 096 490	10 933 585



ÅRSBERETNING 2023 FOR NRS HOLDING AS

Virksomhetens art og tilholdssted

Selskapet er morselskap i et konsern hvor virksomheten er fordelt på:

- NRS AS produserer og selger forskalingssystem for bygging av broer.

Virksomheten foregår ut fra selskapets lokaler på St Olavs Plass i Oslo.

Redegjørelse for selskapet og konsernets virksomhet i år 2023

NRS Holding AS ble stiftet i 2016 og har ingen virksomhet ut over at det eier aksjene i NRS AS samt i 3 tilknyttede selskaper som NRS AS samarbeider med.

Konsernet har greid å sikre seg nye prosjekter som vil sikre en god drift også for 2024. Spesielt gledelig at konsernet har 2 store prosjekter i Norge. Vi har stor aktivitet på tilbudssiden og regner med at dette skal resultere i flere nye kontrakter.

Det vises til årsregnskapet for selskapet og konsernet som etter styrets oppfatning gir et rettviseende bilde på utvikling i 2023 og stilling ved utløpet av regnskapsåret.

Fortsatt drift

I samsvar med regnskapsloven § 3-3a bekreftes det at forutsetningene om fortsatt drift er tilstede. Til grunn for antagelsen ligger det positive resultatet for 2023 og selskapets langsiktige strategiske prognoser for årene fremover. Firmaet er i en sunn økonomisk og finansiell stilling.

Resultat, kontantstrøm, finansiering og likviditet:

NRS Holding AS fikk et årsresultat på 5,6 mill etter at utbytte fra NRS AS var inntektsført med 4,5 mill.

NRS Holding Konsern:

Konsernets omsetningen for 2023 var meget tilfredsstillende.

Omsetningen for 2023 ble kr 156,370 mill, i forhold til kr 120,343 mill i 2022.

Årsresultatet for 2023 ble kr 8.899.572,- mot kr 5.584.541,- i 2022.

Konsernet hadde i 2023 store utgifter til forskning og utvikling.

Det ble ikke foretatt investeringer i NRS Holding AS i 2023.

Selskapets likviditetsbeholdning var kr 12,336 mill. Konsernets evne til egenfinansiering av investeringer er god.

Totalkapitalen i NRS Holding AS var ved utgangen av året kr 41,5 mill., sammenlignet med kr 40,7 mill. i 2022. Egenkapitalandelen i selskapet pr. 31.12.2023 var 63 % sammenlignet med 51 % pr 31.12.2022. Egenkapitalandelen i konsernet pr. 31.12.2023 var 44 %

Miljørapportering

Det foregår ingen produksjon i selskapets eller konsernets lokaler, så det er ingen forurensing av det indre eller det ytre miljø



Fremtidig utvikling

Det forventes ingen vesentlige endringer i NRS Holding AS i 2024.

For datterselskapet NRS AS ser styret en positiv utvikling i markedet og selskapet har greid å sikre seg nye prosjekter som vil sikre en god drift også for 2024.

Finansiell risiko, markedsrisiko, kredittrisiko og likviditetsrisiko

For NRS Holding AS:

Selskapet er ikke eksponert for finansiell risiko eller markedsrisiko. Risikoen for fremtidige tap vedr. kredittrisikoen vurderes som lav. Selskapet vurderer likviditeten i selskapet som god.

For NRS Holding Konsern:

Overordnet om målsetting og strategi

Konsernet er eksponert for finansiell risiko på ulike områder, spesielt valutarisiko. Målsetting er å avdemppe den finansielle risikoen i størst mulig grad. Konsernets nåværende strategi innbefatter ikke bruk av finansielle instrumenter, men dette er gjenstand for løpende vurdering av styret. Vi har opprettet valutakontoer for alle valutaer vi handler med.

Konsernet er eksponert for endringer i valutakurser, spesielt USD og euro, da en vesentlig del av konsernets inntekter er i disse valutaene. Endringer i CNY utgjør også en risiko, siden ca. 80% av konsernets utgifter kommer fra leverandører som fakturerer i CNY.

Risikoen for fremtidige tap på kundefordringer vurderes som medium.

Styret vurderer likviditeten i konsernet som god, men vi har økt fokus på forfalte fordringer.

En forhøyet garantiramme, med støtte fra EKSFIN, ble fornyet i 2023. Dette har en svært positiv innvirkning på likviditeten da kravet om kontant depot ved utstedelse av nye garantier blir redusert.

Arbeidsmiljø, personale og likestilling

For NRS Holding AS:

Selskapet har ingen ansatte. Styret består av 2 menn.

For NRS Holding Konsern:

Sykefraværet i firmaet var over 5 %. Dette pga av langtids-sykemelding av 1 person. Vi jobber for at dette tallet skal reduseres.

Det har i løpet av året ikke forekommet eller blitt rapportert alvorlige arbeidsuhell eller ulykker, som har resultert i store materielle skader eller personskader.

Arbeidsmiljøet betraktes som godt, og det iverksettes løpende tiltak for forbedringer.

Likestilling:

Konsernet har som mål å være en arbeidsplass der det råder full likestilling mellom kvinner og menn. Konsernet har i sin policy innarbeidet bestemmelser som tar sikte på at det ikke forekommer forskjellsbehandling grunnet kjønn i saker som for eksempel lønn, avansement og rekruttering.

Styreforsikring

Det er ikke tegnet forsikring for styrets medlemmer og daglig leder for mulig ansvar overfor foretaket og tredjepersoner.

Åpenhetsloven

For selskapets redegjørelse etter åpenhetsloven henvises det til konsernets nettside

www.nrsas.com



Årsresultat og disponeringer

Styret foreslår følgende disponering av årsresultatet i NRS Holding:

Årsresultat	kr 5.620.672
<u>Annen egenkapital</u>	<u>kr 5.620.672</u>
Totalt disponert	kr 5.620.672

Oslo, 13.09.24

Hans Fagerhaug
Daglig leder

Jahn Nitschke
Styrets leder



Resultatregnskap			
NRS Holding AS			
Driftsinntekter og driftskostnader	Note	2023	2022
Annen driftskostnad	2	<u>69 782</u>	<u>55 880</u>
Driftsresultat		<u>-69 782</u>	<u>-55 880</u>
Finansinntekter og finanskostnader			
Inntekt på investering i datterselskap	4	4 500 000	4 000 000
Inntekt på investering i tilknyttet selskap	5	1 033 722	0
Annen renteinntekt		157 672	101 590
Nedskrivning av andre finansielle anleggsmidler		0	-259 732
Annen rentekostnad		-538	0
Annen finanskostnad		<u>-402</u>	<u>-222 828</u>
		<u>5 690 454</u>	<u>3 619 030</u>
Resultat før skattekostnad		5 620 672	3 563 150
Skattekostnad på resultat	3	<u>0</u>	<u>0</u>
Resultat		<u>5 620 672</u>	<u>3 563 150</u>
ÅRSRESULTAT		<u>5 620 672</u>	<u>3 563 150</u>
Overføringer			
Avsatt til annen egenkapital		<u>5 620 672</u>	<u>3 563 150</u>
		<u>5 620 672</u>	<u>3 563 150</u>



Balanse			
NRS Holding AS			
EIENDELER	Note	2023	2022
Anleggsmidler			
<u>Finansielle driftsmidler</u>			
Investeringer i datterselskap	4	10 000 000	10 000 000
Investeringer i tilknyttet selskap	5	<u>6 315 744</u>	<u>5 766 467</u>
		<u>16 315 744</u>	<u>15 766 467</u>
Sum anleggsmidler		<u>16 315 744</u>	<u>15 766 467</u>
Omløpsmidler			
<u>Fordringer</u>			
Andre kortsiktige fordringer	4	<u>12 796 353</u>	<u>21 564 049</u>
<u>Bankinnskudd, kontanter o.l.</u>			
		<u>12 336 084</u>	<u>3 345 675</u>
Sum omløpsmidler		<u>25 132 437</u>	<u>24 909 724</u>
SUM EIENDELER		<u>41 448 181</u>	<u>40 676 192</u>



Balanse

NRS Holding AS

EGENKAPITAL OG GJELD	Note	2023	2022
Egenkapital			
<u>Innskutt egenkapital</u>			
Aksjekapital 1 000 aksjer a 30	6, 7	<u>30 000</u>	<u>30 000</u>
<u>Opptjent egenkapital</u>			
Annen egenkapital	7	<u>26 343 212</u>	<u>20 722 540</u>
Sum egenkapital		<u>26 373 212</u>	<u>20 752 540</u>
Gjeld			
<u>Kortsiktig gjeld</u>			
Leverandørgjeld		0	48 682
Annen kortsiktig gjeld	4, 8	<u>15 074 970</u>	<u>19 874 970</u>
		<u>15 074 970</u>	<u>19 923 652</u>
Sum gjeld		<u>15 074 970</u>	<u>19 923 652</u>
SUM EGENKAPITAL OG GJELD		<u>41 448 181</u>	<u>40 676 192</u>

Oslo, 13.09.2024
Styret i NRS Holding AS

Jahn Nitschke
styreleder

Hans Fagerhaug
styremedlem/daglig leder



Noter til årsregnskapet 2022

NRS Holding AS

Note 1 - Regnskapsprinsipper

Årsregnskapet er satt opp i samsvar med regnskapsloven og god regnskapsskikk.

Valuta

Pengeposter i utenlandsk valuta vurderes etter kursen ved regnskapsårets slutt.

Fordringer

Kundefordringer og andre fordringer oppføres til pålydende etter fradrag for avsetning til forventet tap. Avsetning til tap gjøres på grunnlag av en individuell vurdering av de enkelte fordringene.

Finansielle driftsmidler

Investeringer i datterselskap og i tilknyttet selskap er vurdert til anskaffelseskost og nedskrevet til virkelig verdi ved verdifall som forventes ikke å være forbigående.

Skatt

Skattekostnaden i resultatregnskapet omfatter både periodens betalbare skatt og endring i utsatt skatt. Utsatt skatt er beregnet med 22 % på grunnlag av de midlertidige forskjeller som eksisterer mellom regnskapsmessige og skattemessige verdier, samt ligningsmessig underskudd til fremføring ved utgangen av regnskapsåret. Skatteøkende og skattereduserende midlertidige forskjeller som reverserer eller kan reversere i samme periode er utlignet og nettoført.

Klassifisering og vurdering av balanseposter

Anleggsmidler omfatter eiendeler bestemt til varig eie og bruk. Anleggsmidler er vurdert til anskaffelseskost.

Omløpsmidler og kortsiktig gjeld omfatter normalt poster som forfaller til betaling innen ett år etter balansedagen. Omløpsmidler vurderes til laveste verdi av anskaffelseskost og antatt virkelig verdi.

Kontantstrømoppstilling

Kontantstrømoppstillingen er utarbeidet etter den indirekte metoden. Kontanter og kontant-ekvivalenter omfatter kontanter, bankinnskudd og andre kortsiktige, likvide plasseringer.

Note 2 - Ansatte, godtgjørelse m.v.

Selskapet har ingen ansatte. Det ble ikke utbetalt lønn eller honorar til selskapets styre eller daglig leder. Honorar til revisor ble utbetalt med kr 46 192,- hvorav honorar for revisjon revisjon utgjorde kr 22 402,- og honorar for andre tjenester kr 23 790,-.



Noter til årsregnskapet 2022

NRS Holding AS

Note 3 - Skatt

Spesifikasjon av grunnlaget for betalbar skatt:

Årsresultat før skatt	5 620 672
- Permanente forskjeller	-5 502 711
- Anvendelse av fremførbart underskudd	-117 961
Grunnlag betalbar skatt	-
Betalbar skatt - 22 %	-

Note 4 - Aksjer i datterselskap

<u>Firma</u>	<u>Forretnings- adresse</u>	<u>Eierandel/ stemmeandel</u>	<u>Resultat</u>	<u>Egen- kapital</u>
NRS AS	Oslo	100 %	<u>7 778 900</u>	<u>19 314 220</u>

Mellomværende med datterselskap:

	<u>31.12.2023</u>	<u>31.12.2022</u>
Fordringer	8 296 353	17 564 049
Utbytte til gode	<u>4 500 000</u>	<u>4 000 000</u>
	<u>12 796 353</u>	<u>21 564 049</u>
Annen kortsiktig gjeld	<u>0</u>	<u>0</u>

Fordringer og gjeld mellom mor og datter blir ikke renteberegnet.

Det har ikke vært noen transaksjoner mellom mor og datter utover overføringer av midler mellom de to selskapene samt besluttet utbytte.



Noter til årsregnskapet 2022

NRS Holding AS

Note 5 - Aksjer i tilknyttede selskaper

<u>Firma</u>	<u>Forretnings- adresse</u>	<u>Eier/ stemmeandel</u>	<u>Resultat</u>	<u>Egen- kapital</u>
NRS Suzhou Co	Kina	50 %	2 565 293	20 579 425
NRS India	India	49 %	243 328	736 771

Vedr. NRS Suzhou Co:

- Selskapets fulle navn er Suzhou Ennas Construction Machinery Co., Ltd.

Vedr. NRS India:

- De oppgitte regnskapstallene er for regnskapsåret 31.03.2022 - 31.03.2023.

- Selskapets fulle navn er NRS Bridge Construction India Private Limited.

	<u>2023</u>	<u>2022</u>
Mottatt aksjeutbytte fra tilknyttet selskap	<u>1 191 394</u>	<u>0</u>

Note 6 - Aksjekapital og aksjeeiere

Selskapets aksjekapital utgjør kr 30 000,- og består av 1000 ordinære aksjer hver pålydende kr 30,-.

Selskapets aksjonærer er:

<u>Aksjeeier</u>	<u>Antall</u>	<u>Andel</u>
Nitschke Holding AS	478	47,8 %
Fagerhaug Holding AS	478	47,8 %
Martin Bae Holding AS	44	4,4 %
	<u>1 000</u>	<u>100,0 %</u>

Nitschke Holding AS eies av Jahn Nitschke, styreleder i NRS Holding AS.

Fagerhaug Holding AS eies av Hans Fagerhaug, styremedlem og daglig leder i NRS Holding AS.



Noter til årsregnskapet 2022

NRS Holding AS

Note 7 - Spesifikasjon av selskapets egenkapital

	<u>Aksje- kapital</u>	<u>Annen opptj. egenkapital</u>	<u>Sum egenkapital</u>
Egenkapital pr. 01.01.	30 000	20 722 540	20 752 540
Årets overskudd	-	5 620 672	5 620 672
Avsatt utbytte	-	-	-
Egenkapital pr. 31.12.	<u>30 000</u>	<u>26 343 212</u>	<u>26 373 212</u>

Note 8 - Annen kortsiktig gjeld

<u>Annen kortsiktig gjeld består av:</u>	<u>31.12.2023</u>	<u>31.12.2022</u>
Gjeld til aksjonærer	13 069 010	17 869 010
Gjeld til tilknyttede selskaper	0	0
Kortsiktig gjeld for øvrig	<u>2 005 960</u>	<u>2 005 960</u>
	<u>15 074 970</u>	<u>19 874 970</u>



Kontantstrømoppstilling		
Indirekte modell		
NRS Holding AS		
	<u>2023</u>	<u>2022</u>
Kontantstrøm fra operasjonelle aktiviteter		
Resultat før skattekostnad	5 620 672	3 563 150
Periodens betalte skatt	0	0
Endring i kundefordringer	0	0
Endring i andre kortsiktige fordringer	8 767 696	-12 385 928
Endring i leverandørgjeld	-48 682	48 682
Endringer i annen kortsiktig gjeld	-4 800 000	-2 277 172
Netto kontantstrøm fra operasjonelle aktiviteter	9 539 686	-11 051 268
Kontantstrømmer fra investeringsaktiviteter		
Innbetalinger ved salg av andre investeringer	0	0
Utbetalinger ved kjøp av andre investeringer	-549 277	0
Netto kontantstrøm fra investeringsaktiviteter	-549 277	0
Kontantstrømmer fra finansieringsaktiviteter		
Innbetalinger ved opptak av ny langsiktig gjeld	0	0
Utbetalinger ved nedbetaling av langsiktig gjeld	0	0
Utbetalinger av utbytte	0	0
Netto kontantstrøm fra finansieringsaktiviteter	0	0
Netto endring i kontanter og kontantekvivalenter	8 990 409	-11 051 268
Beholdning av kontanter og kontantekvivalenter pr 01.01.	3 345 675	14 396 943
Beholdning av kontanter og kontantekvivalenter pr 31.12.	12 336 084	3 345 675