



ÅRSREGNSKAPET FOR REGNSKAPSÅRET 2021 - GENERELL INFORMASJON

Enheten

Organisasjonsnummer:	912 649 407
Organisasjonsform:	Aksjeselskap
Foretaksnavn:	KIMEK HOLDING AS
Forretningsadresse:	Storgata 4 9900 KIRKENES

Regnskapsår

Årsregnskapets periode:	01.01.2021 - 31.12.2021
-------------------------	-------------------------

Konsern

Mørselskap i konsern:	Ja
Konsernregnskap lagt ved:	Ja

Regnskapsregler

Regler for små foretak benyttet:	Nei
Benyttet ved utarbeidelsen av årsregnskapet til selskapet:	Regnskapslovens alminnelige regler
Benyttet ved utarbeidelsen av årsregnskapet til konsernet:	Regnskapslovens alminnelige regler

Årsregnskapet fastsatt av kompetent organ

Bekreftet av representant for selskapet:	Eirik Wikan
Dato for fastsettelse av årsregnskapet:	10.03.2022

Grunnlag for avgivelse

År 2021: Årsregnskapet er elektronisk innlevert
År 2020: Tall er hentet fra elektronisk innlevert årsregnskap fra 2021

Det er ikke krav til at årsregnskapet m.v. som sendes til Regnskapsregisteret er undertegnet. Kontrollen på at dette er utført ligger hos revisor/enhetens øverste organ. Sikkerheten ivaretas ved at innsender har rolle/rettighet for innsending av årsregnskapet via Altinn, og ved at det bekreftes at årsregnskapet er fastsatt av kompetent organ.

Brønnøysundregistrene, 18.08.2023



Resultatregnskap

Beløp i: NOK	Note	2021	2020
RESULTATREGNSKAP			
Kostnader			
Lønnskostnader	3,4	360 000	250 000
Andre Driftskostnader	4	311 244	317 967
Sum kostnader		671 244	567 967
Driftsresultat		-671 244	-567 967
Finansinntekter og finanskostnader			
Annen renteinntekt			1 083
Andre finansinntekter		11 822 493	5 525 155
Sum finansinntekter		11 822 493	5 526 238
Annen rentekostnad		23 507	28 917
Annen finanskostnad			80 542
Sum finanskostnader		23 507	109 459
Netto finans		11 798 986	5 416 779
Ordinært resultat før skattekostnad		11 127 742	4 848 812
Skattekostnad	6	0	0
Ordinært resultat etter skattekostnad		11 127 742	4 848 812
Årsresultat		11 127 742	4 848 812
Overføringer og disponeringer			
Ordinært utbytte		18 000 000	9 000 000
Overført fra annen egenkapital		-6 872 257	-4 151 188
Sum overføringer og disponeringer		11 127 743	4 848 812



Balanse

Beløp i: NOK	Note	2021	2020
BALANSE - EIENDELER			
Anleggsmidler			
Immaterielle eiendeler			
Varige driftsmidler			
Tomter og bygg	5,13	1 400 000	1 400 000
Sum varige driftsmidler		1 400 000	1 400 000
Finansielle anleggsmidler			
Investering i datterselskap	16	7 340 000	7 340 000
Andre aksjer	16	2 025 000	2 025 000
Sum finansielle anleggsmidler		9 365 000	9 365 000
Sum anleggsmidler		10 765 000	10 765 000
Omløpsmidler			
Varer			
Fordringer			
Andre fordringer	13,17	9 971 208	5 353 019
Sum fordringer		9 971 208	5 353 019
Investeringer			
Markedsbaserte aksjer		2 211 600	4 649 737
Sum investeringer		2 211 600	4 649 737
Bankinnskudd, kontanter og lignende			
Bankinnskudd og kontanter		8 121 839	8 301 593
Sum bankinnskudd, kontanter og lignende		8 121 839	8 301 593
Sum omløpsmidler		20 304 647	18 304 349
SUM EIENDELER		31 069 647	29 069 349

BALANSE - EGENKAPITAL OG GJELD



Balanse

Beløp i: NOK	Note	2021	2020
Egenkapital			
Innskutt egenkapital			
Aksjekapital	12,15	900 000	900 000
Annen innskutt egenkapital	15	5 677 568	5 677 568
Sum innskutt egenkapital		6 577 568	6 577 568
Opptjent egenkapital			
Annen egenkapital	15	5 950 171	12 822 427
Sum opptjent egenkapital		5 950 171	12 822 427
Sum egenkapital		12 527 739	19 399 995
Gjeld			
Langsiktig gjeld			
Annen langsiktig gjeld			
Gjeld til kredittinstitusjoner	13	525 000	665 000
Sum annen langsiktig gjeld		525 000	665 000
Sum langsiktig gjeld		525 000	665 000
Kortsiktig gjeld			
Leverandørgjeld		13 224	
Utbytte		18 000 000	9 000 000
Annen kortsiktig gjeld		3 685	4 354
Sum kortsiktig gjeld		18 016 909	9 004 354
Sum gjeld		18 541 909	9 669 354
SUM EGENKAPITAL OG GJELD		31 069 648	29 069 349



Konsernets resultatregnskap

Beløp i: NOK	Note	2021	2020
RESULTATREGNSKAP			
Inntekter			
Salgsinntekter	2	144 405 965	113 822 732
Andre driftsinntekter		3 120 915	4 324 430
Sum inntekter		147 526 880	118 147 162
Kostnader			
Varekostnader		51 529 595	30 400 903
Lønnskostnader	3,4	56 112 295	54 308 744
Ordinære avskrivninger	5	4 556 022	3 089 728
Andre Driftskostnader	4	19 761 628	11 583 226
Sum kostnader		131 959 540	99 382 601
Driftsresultat		15 567 340	18 764 561
Finansinntekter og finanskostnader			
Annen renteinntekt		132 243	19 530
Andre finansinntekter		2 084 039	373 112
Sum finansinntekter		2 216 282	392 642
Nedskrivning av andre finansielle anleggsmidler	16		800 000
Annen rentekostnad		1 720 960	1 324 032
Andre finanskostnader		3 380 051	624 980
Sum finanskostnader		5 101 011	2 749 012
Netto finans		-2 884 729	-2 356 370
Ordinært resultat før skattekostnad		12 682 611	16 408 191
Skattekostnad	6	-1 609 039	3 715 357
Ordinært resultat etter skattekostnad		14 291 650	12 692 834
Årsresultat		14 291 650	12 692 834



Konsernets balanse

Beløp i: NOK	Note	2021	2020
BALANSE - EIENDELER			
Anleggsmidler			
Immaterielle eiendeler			
Utsatt skattefordel	6	4 895 416	3 286 377
Sum immaterielle eiendeler		4 895 416	3 286 377
Varige driftsmidler			
Tomter og bygg	5,13	56 855 790	38 999 000
Maskiner og anlegg	5,13	20 705 000	21 999 000
Driftsløsøre, inventar	5,13	3 521 500	4 290 700
Sum varige driftsmidler		81 082 290	65 288 700
Finansielle anleggsmidler			
Andre aksjer	16	5 137 693	9 827 238
Innskudd i leiligheter	7	799 900	799 900
Andre fordringer		2 414 257	2 362 257
Sum finansielle anleggsmidler		8 351 850	12 989 395
Sum anleggsmidler		94 329 556	81 564 472
Omløpsmidler			
Varer			
Varelager	8,13	3 762 082	3 498 039
Sum varer		3 762 082	3 498 039
Fordringer			
Kundefordringer	9,13	30 139 897	16 926 198
Andre fordringer	10,13	6 568 259	1 640 870
Sum fordringer		36 708 156	18 567 068
Investeringer			
Markedsbaserte aksjer		2 211 600	4 649 737
Sum investeringer		2 211 600	4 649 737
Bankinnskudd, kontanter og lignende			
Bankinnskudd og kontanter	11	44 101 442	38 593 089



Konsernets balanse

Beløp i: NOK	Note	2021	2020
Sum bankinnskudd, kontanter og lignende		44 101 442	38 593 089
Sum omløpsmidler		86 783 280	65 307 933
SUM EIENDELER		181 112 836	146 872 405

BALANSE - EGENKAPITAL OG GJELD

Egenkapital

Innskutt egenkapital

Aksjekapital	12	900 000	900 000
Annen innskutt egenkapital		14 722 173	14 722 173
Sum innskutt egenkapital		15 622 173	15 622 173

Opptjent egenkapital

Annen egenkapital		47 723 476	51 013 684
Sum opptjent egenkapital		47 723 476	51 013 684

Sum egenkapital

63 345 649 **66 635 857**

Gjeld

Langsiktig gjeld

Pensjonsforpliktelser	3	1 011 095	907 906
Sum avsetninger for forpliktelser		1 011 095	907 906

Annen langsiktig gjeld

Gjeld til kredittinstitusjoner	13	61 925 000	39 865 000
Øvrig langsiktig gjeld		1 963 000	
Sum annen langsiktig gjeld		63 888 000	39 865 000

Sum langsiktig gjeld

64 899 095 **40 772 906**

Kortsiktig gjeld

Leverandørgjeld		12 298 559	3 827 708
Betalbar skatt	6	0	3 110 481
Skyldig offentlige avgifter		3 518 309	4 271 183
Utbytte		18 000 000	9 000 000
Annen kortsiktig gjeld	13,14	19 051 224	19 254 270



Konsernets balanse

Beløp i: NOK	Note	2021	2020
Sum kortsiktig gjeld		52 868 092	39 463 642
Sum gjeld		117 767 187	80 236 548
SUM EGENKAPITAL OG GJELD		181 112 836	146 872 405



Tel: 91 54 42 05
Tel: 90 88 59 25
Tel: 93 45 89 98
mm@drevisjon.no
odi@drevisjon.no
hdi@drevisjon.no

Degerstrøms Revisjon AS
Dr. Wesselsgate 10
0900 Kirkenes
Foretaksregisteret: NO 911 879 999 MVA
www.drevisjon.no

Til generalforsamlingen i Kimek Holding AS

Uavhengig revisors beretning

Uttalelse om revisjonen av årsregnskapet

Konklusjon

Vi har revidert Kimek Holding AS' årsregnskap som viser et overskudd for selskapsregnskapet på kr. 11.127.743 og et overskudd for konsernregnskapet på kr. 14.291.650, og etter vår mening:

- er årsregnskapet avgitt i samsvar med lov og forskrifter.
- gir selskapsregnskapet et rettviseende bilde av den finansielle stillingen Kimek Holding AS per 31. desember 2021 og av selskapets resultater og kontantstrømmer for regnskapsåret som ble avsluttet pr denne datoen i samsvar med regnskapslovens regler og god regnskapsskikk i Norge.
- gir konsernregnskapet et rettviseende bilde av den finansielle stillingen til konsernet Kimek Holding AS per 31. desember 2021 og av konsernets resultater og kontantstrømmer for det avsluttede regnskapsåret i samsvar med regnskapslovens regler og god regnskapsskikk i Norge.

Årsregnskapet består av:

- selskapsregnskapet som består av balanse per 31. desember 2021, resultatregnskap, og kontantstrømsoppstilling for regnskapsåret avsluttet per denne datoen og noter, herunder et sammendrag av viktige regnskapsprinsipper, og
- konsernregnskapet som består av balanse per 31. desember 2021 resultatregnskap og kontantstrømsoppstilling for regnskapsåret avsluttet per denne datoen og noter, herunder et sammendrag av viktige regnskapsprinsipper.

Grunnlag for konklusjonen

Vi har gjennomført revisjonen i samsvar med lov, forskrift og god revisjonsskikk i Norge, herunder de internasjonale revisjonsstandardene International Standards on Auditing (ISA-ene). Våre oppgaver og plikter i henhold til disse standardene er beskrevet i Revisors oppgaver og plikter ved revisjon av årsregnskapet. Vi er uavhengige av selskapet slik det kreves i lov og forskrift, og har overholdt våre øvrige etiske forpliktelser i samsvar med disse kravene. Etter vår oppfatning er innhentet revisjonsbevis tilstrekkelig og hensiktsmessig som grunnlag for vår konklusjon.



Øvrig informasjon

Ledelsen er ansvarlig for øvrig informasjon. Øvrig informasjon består av årsberetningen, men inkluderer ikke årsregnskapet og revisjonsberetningen.

Vår uttalelse om revisjonen av årsregnskapet dekker ikke øvrig informasjon, og vi attesterer ikke den øvrige informasjonen.

I forbindelse med revisjonen av årsregnskapet er det vår oppgave å lese øvrig informasjon med det formål å vurdere hvorvidt det foreligger vesentlig inkonsistens mellom øvrig informasjon og årsregnskapet, kunnskap vi har opparbeidet oss under revisjonen, eller hvorvidt den tilsynelatende inneholder vesentlig feilinformasjon.

Dersom vi konkluderer med at den øvrige informasjonen inneholder vesentlig feilinformasjon, er vi pålagt å rapportere det. Vi har ingenting å rapportere i så henseende.

Styrets og daglig leders ansvar for årsregnskapet

Styret og daglig leder (ledelsen) er ansvarlig for å utarbeide årsregnskapet i samsvar med lov og forskrifter, herunder for at det gir et rettvisende bilde i samsvar med regnskapslovens regler og god regnskapsskikk i Norge. Ledelsen er også ansvarlig for slik intern kontroll som den finner nødvendig for å kunne utarbeide et årsregnskap som ikke inneholder vesentlig feilinformasjon, verken som følge av misligheter eller feil.

Ved utarbeidelsen av årsregnskapet må ledelsen ta standpunkt til selskapets evne til fortsatt drift og opplyse om forhold av betydning for fortsatt drift. Forutsetningen om fortsatt drift skal legges til grunn for årsregnskapet så lenge det ikke er sannsynlig at virksomheten vil bli avvirket.

Revisors oppgaver og plikter ved revisjonen av årsregnskapet

Vårt mål med revisjonen er å oppnå betryggende sikkerhet for at årsregnskapet som helhet ikke inneholder vesentlig feilinformasjon, verken som følge av misligheter eller utilsiktede feil, og å avgi en revisjonsberetning som inneholder vår konklusjon. Betryggende sikkerhet er en høy grad av sikkerhet, men ingen garanti for at en revisjon utført i samsvar med lov, forskrift og god revisjonsskikk i Norge, herunder ISA-ene, alltid vil avdekke vesentlig feilinformasjon som eksisterer. Feilinformasjon kan oppstå som følge av misligheter eller utilsiktede feil. Feilinformasjon blir vurdert som vesentlig dersom den enkeltvis eller samlet med rimelighet kan forventes å påvirke økonomiske beslutninger som brukerne foretar basert på årsregnskapet.

For videre beskrivelse av revisors oppgaver og plikter vises det til <https://revisorforeningen.no/revisjonsberetninger>



Uttalelse om øvrige lovmessige krav


Konklusjon om årsberetningen

Basert på vår revisjon av årsregnskapet som beskrevet ovenfor, mener vi at opplysningene i årsberetningen om årsregnskapet og forutsetningen om fortsatt drift og forslaget til anvendelse av overskuddet er konsistente med årsregnskapet og i samsvar med lov og forskrifter.

Konklusjon om registrering og dokumentasjon

Basert på vår revisjon av årsregnskapet som beskrevet ovenfor, og kontrollhandlinger vi har funnet nødvendig i henhold til internasjonal standard for attestasjonsoppdrag (ISAE) 3000 «Attestasjonsoppdrag som ikke er revisjon eller forenklet revisorkontroll av historisk finansiell informasjon», mener vi at ledelsen har oppfylt sin plikt til å sørge for ordentlig og oversiktlig registrering og dokumentasjon av selskapets regnskapsopplysninger i samsvar med lov og god bokføringskikk i Norge.

Kirkenes, 10. Mars 2022
Degerstrøms Revisjon AS



Ørjan Mjøsund Degerstrøm
Statsautorisert revisor



Kimek Holding AS

ÅRSBERETNING FOR 2021

Virksomhetens art og hvor den drives

Kimek Holding AS er et eierselskap som ikke har annen aktivitet enn å være investor og 100 % eier av døtrene Kimek AS, Kimek Offshore AS, Kimek Eiendom AS og Kimek Offshore Resources AS

Datter Kimek AS sin hovedaktivitet er skipsbygging, -ombygging, -reparasjoner, landbasert industri og dertil hørende aktiviteter. Selskapets aktivitet er lokalisert i Kirkenes i Sør-Varanger kommune.

Datter Kimek Offshore AS driver sin aktivitet i samarbeid med vestlige og Russiske samarbeidspartnere. Selskapet leverer ingeniørtjenester og olje- og gassvirksomhet world-wide, samt utleie av fagarbeidere til olje- og gassindustrien. Selskapet er lokalisert i Kirkenes i Sør-Varanger kommune.

Datter Kimek Eiendom AS er et eiendomsselskap som eier verfts anlegget i Kirkenes og boliger. Selskapet er resultat av en fisjon av Kimek AS i 2017. Selskapet har som hensikt å drive med utleie, utvikling og nybygg av eiendommer.

Datter Kimek Offshore Resources AS har som hensikt å drive med utleie, utvikling og nybygg av eiendommer. Selskapet har ikke hatt aktivitet i 2021.

Fortsatt aktivitet

Årsregnskapet til konsernet er avlagt under forutsetning om fortsatt drift i samsvar med regnskapslovens § 3-3. Styret bekrefter at forutsetningen er til stede. Selskapene samlet har de siste årene hatt positive resultater og budsjetterer med positivt resultat også i 2022. Selskapets egenkapital pr 31.12.21 på kr 21 527 738,- mens konsernets egenkapital pr 31.12.21 var på 63 345 649,-

Konsernet driver ikke med egen forskning eller utvikling etter den regnskapsmessige definisjonen. Det er ikke aktivert forskning eller utvikling, de utviklingsaktiviteter som skjer er videreutvikling av selskapets produkter og tjenester.

Arbeidsmiljø og personale

Kimek Holding AS har ingen ansatte. For konsernet har ikke forekommet alvorlige arbeidsuhell eller ulykker i løpet av året som har resultert i store materielle skader eller personskader. Sykefraværet var i 2021 4,0 % mot 4,2 % i 2020 for Kimek AS og for Kimek Offshore AS var sykefraværet i 2021 0,5 % mot 1,7 % i 2020. Forholdet til de ansattes organisasjoner er godt, og arbeidsmiljøet anses som tilfredsstillende i begge datterselskaper.

Likestilling

Arbeidsstyrken i konsernet var ved årets slutt er fordelt med 105 menn og 5 kvinner. For 2021 ble det utført 110 årsverk. Daglig leder i alle selskapene er mann. Styret i Kimek Holding AS består av 3 menn og 2 kvinner. Styret i Kimek AS består av 7 medlemmer, 5 menn og 2 kvinner, mens styret i Kimek Offshore AS og Kimek Offshore Resources AS består av 3 menn og 2 kvinner. Styret i Kimek



Eiendom AS består av 3 menn og ingen kvinner.

For å sikre like rettigheter for alle arbeidstakere ble det i 2005 innført en lov som omtales som "Diskrimineringsloven". Lovens formål er å fremme likestilling, sikre like muligheter og rettigheter og å hindre diskriminering på grunn av etnisitet, nasjonal opprinnelse, avstemning, hudfarge, språk, religion og livssyn. I konsernet arbeides det aktivt, planmessig og målrettet for å fremme lovens formål.

Konsernet har gjennomført følgende tiltak: Ved ansettelser så blir den best kvalifiserte ansatt uavhengig av kjønn, etnisitet, nasjonal opprinnelse, religion eller hudfarge. Bedriften praktiserer lik lønn for likt arbeid. Forskjeller i lønn ved bedriften er knyttet til stillingsinnhold/kvalifikasjoner/ansvarsområde. Ledelsen mener at den faktiske tilstand når det gjelder likestilling er tilfredsstillende, og at det pr i dag ikke er planlagt gjennomført ytterligere tiltak på området.

Miljørapportering

Utslipp fra bedriftenes produksjonsanlegg er innenfor de krav som er stilt i bedriftenes konsesjonskrav. Bedriftene har kildesortering av stort sett alt avfall. Bedriftene arbeider fortløpende med å forbedre sine rutiner når det gjelder utslipp til det ytre miljø. Bedriftene har flere måleprogram som pågår og evaluerer produksjonsprosessene for å kunne redusere sine utslipp. Etter styrets mening er bedriftenes utslipp innenfor gjeldende regelverk.

Fremtidig utvikling

Konsernets inntjening vurderes som tilfredsstillende. For år 2022 arbeides det kontinuerlig med nye kontrakter. Bedriftenes kontakter med det russiske markedet er gode, og konsernet vil bestrebe seg på å opprettholde og videreutvikle dette forretningsområdet, samtidig som det arbeides med å utvide forretningsområdet til andre markedssegmenter.

Resultat, finansiering og likviditet

Kimek Holding AS's hovedbankforbindelse er DnB. Konsernets omsetning var for driftsåret kr 148 mill kr. Årets resultat er positivt med kr 12,7 mill kr før skatt. Det ble investert i maskiner og anlegg i 2021 for om lag 0,7 mill kr, og langsiktig gjeld for 2021 ble økt med 24,1 mill. Konsernet har tilfredsstillende likviditet. Se kontantstrømsanalysen for ytterligere detaljer.

Finansiell risiko

Konsernets kundemasse er i hovedsak russiske rederier, offshoreverft, oppdrettsanlegg og selskaper knyttet til gruvedrift. Det er etter styrets oppfatning avsatt tilstrekkelig til mulige tap knyttet til selskapets utestående fordringer. Konsernet er ikke eksponert i utenlandsk valuta, av den grunn foreligger ikke valutarisiko. Etter styrets oppfatning foreligger det ikke finansiell risiko som er av betydning for bedømmelsen av eiendeler, gjeld og resultat.

Redegjørelse for årsregnskapet


Styret mener informasjonen gitt her i årsberetningen gir en rettvise oversikt over selskapets og konsernets eiendeler, gjeld, finansiell stilling og resultat.


Årsresultat og disponeringer

Årets resultat for Kimek Holding AS ble overskudd etter skatt på 11,1 mill kr mens resultat for konsernet ble på 14,3 mill kr etter skatt. Kimek Holding AS har satt av 18 mill kr til utbytte til eiere for 2021.



Kirkenes den 03. mars -2022


Jan Tore Jørgensen
Styreløder


Monica Jerjervi
Styremedlem


Trine Skjåvik
Styremedlem


Eirik Wikan
Styremedlem


Geir Mannverk
Styremedlem/Administrerende direktør

**Resultatregnskap****Kimek Holding AS**


Konsern				Morselskap	
2021	2020		Note	2021	2020
		Driftsinntekter			
144 405 965	113 822 732	Salgsinntekter	2	0	0
3 120 915	4 324 430	Andre driftsinntekter		0	0
<u>147 526 880</u>	<u>118 147 162</u>	Sum driftsinntekter		<u>0</u>	<u>0</u>
		Driftskostnader			
51 529 595	30 400 903	Varekostnader		0	0
56 112 295	54 308 744	Lønnskostnader	3, 4	360 000	250 000
4 556 022	3 089 728	Ordinære avskrivninger	5	0	0
19 761 628	11 583 226	Andre driftskostnader	4	311 244	317 967
<u>131 959 540</u>	<u>99 382 601</u>	Sum driftskostnader		<u>671 244</u>	<u>567 967</u>
<u>15 567 340</u>	<u>18 764 561</u>	Driftsresultat		<u>-671 244</u>	<u>-567 967</u>
		Finansinntekter og finanskostnader			
132 243	19 530	Renteinntekter		0	1 083
2 084 039	373 112	Andre finansinntekter		11 822 493	5 525 155
0	800 000	Nedskrivning av andre finansielle anleggsmidler	16	0	0
1 720 960	1 324 032	Rentekostnader		23 507	28 917
3 380 051	624 980	Andre finanskostnader		0	80 542
<u>-2 884 729</u>	<u>-2 356 370</u>	Resultat av finansposter		<u>11 798 986</u>	<u>5 416 779</u>
<u>12 682 611</u>	<u>16 408 191</u>	Resultat før skattekostnad		<u>11 127 743</u>	<u>4 848 812</u>
<u>-1 609 039</u>	<u>3 715 357</u>	Skattekostnad	6	0	0
<u>14 291 650</u>	<u>12 692 834</u>	Ordinært resultat		<u>11 127 743</u>	<u>4 848 812</u>
<u>14 291 650</u>	<u>12 692 834</u>	Årsresultat		<u>11 127 743</u>	<u>4 848 812</u>
		Overføringer			
		Avsatt til utbytte		18 000 000	9 000 000
		Overført fra annen egenkapital		6 872 257	4 151 188
		Avsatt til annen egenkapital		0	0
		Sum		<u>11 127 743</u>	<u>4 848 812</u>


**Balanse****Kimek Holding AS**


Konsern				Morselskap	
2021	2020		Note	2021	2020
		Eiendeler			
		Anleggsmidler			
		Immaterielle eiendeler			
4 895 416	3 286 377	Utsatt skattefordel	6	0	0
<u>4 895 416</u>	<u>3 286 377</u>	Sum immaterielle eiendeler			
		Varige driftsmidler			
56 855 790	38 999 000	Tomter og bygg	5, 13	1 400 000	1 400 000
20 705 000	21 999 000	Maskiner og anlegg	5, 13	0	0
3 521 500	4 290 700	Driftsløsøre, inventar	5, 13	0	0
<u>81 082 290</u>	<u>65 288 700</u>	Sum varige driftsmidler		<u>1 400 000</u>	<u>1 400 000</u>
		Finansielle anleggsmidler			
0	0	Aksjer i datterselskap	16	7 340 000	7 340 000
5 137 693	9 827 238	Andre aksjer	16	2 025 000	2 025 000
799 900	799 900	Innskudd i leiligheter	7	0	0
2 414 257	2 362 257	Andre fordringer		0	0
<u>8 351 850</u>	<u>12 989 395</u>	Sum finansielle anleggsmidler		<u>9 365 000</u>	<u>9 365 000</u>
<u>94 329 556</u>	<u>81 564 472</u>	Sum anleggsmidler		<u>10 765 000</u>	<u>10 765 000</u>
		Omløpsmidler			
3 762 082	3 498 039	Varelager	8, 13	0	0
30 139 897	16 926 198	Kundefordringer	9, 13	0	0
6 568 259	1 640 870	Andre fordringer	10, 13, 17	9 971 208	5 353 019
2 211 600	4 649 737	Markedsbaserte aksjer		2 211 600	4 649 737
44 101 442	38 593 089	Bankinnskudd og kontanter	11	8 121 839	8 301 593
<u>86 783 280</u>	<u>65 307 933</u>	Sum omløpsmidler		<u>20 304 647</u>	<u>18 304 349</u>
<u>181 112 836</u>	<u>146 872 405</u>	Sum eiendeler		<u>31 069 647</u>	<u>29 069 349</u>





Kirkenes, den 3. Mars 2022
I Styret for Kirnek Holding AS


Gryger Mannsvær
Styremedlem/daglig leder
SIGN.


Trine Skjerve
Styremedlem
SIGN.


Jan Tore Jerve
Styreleder
SIGN.


Monica Johansen
Styremedlem
SIGN.


Eirik Wikan
Styremedlem
SIGN.



Kimek Holding AS

Kontantstrømoppstilling

Konsern			Morselskap	
2021	2020		2021	2020
12 682 611	16 498 191	Kontantstrømmer fra operasjonelle aktiviteter		
-3 110 481	-3 754 089	+ Resultat før skattekostnad	11 127 743	4 848 812
3 332 410	40 600	- Periodens betalte skatt	0	0
4 596 022	3 089 728	+ Tap/gevinst ved salg av anleggsmidler	-1 642 154	40 600
0	801 760	+ Ordninger avskrivninger	0	0
0	80 541	- Nedskrivning anleggsmidler	0	0
-264 043	229 449	+ Reversering nedskrivning anleggsmidler	0	0
-13 213 699	11 322 254	+ Endring varigler	0	0
8 470 851	-6 213 994	+ Endring kundefordringer	0	0
103 189	116 757	+ Endring leverandører	13 224	0
0	0	+ Forskjell kostnadsført pensjon - betalte premier o.l.	0	0
0	0	+ Effektiv valutakursendringer	0	0
-5 773 270	0	+ Poster klassifisert som invest eller finans akt	-61 840	0
6 783 990	22 121 327	+ Endring i andre tidsavgrensningsposter	-669	80 541
		Netto kontantstrøm fra operasjonelle aktiviteter	9 436 304	4 962 549
		Kontantstrømmer fra investeringsaktiviteter		
-17 648 412	-1 234 028	+ Innbetalinger ved salg av varige driftsmidler	0	0
1 351 175	0	- Utbetalinger ved kjøp av varige driftsmidler	0	0
0	-5 030 585	+ Innbetalinger ved salg av aksjer og andeler	4 142 131	0
-1 000	0	- Utbetalinger ved kjøp av aksjer og andeler	0	-2 025 000
0	-2 612 398	- Utbetalinger ved salg av andre investeringer	0	0
-16 298 237	-8 877 011	- Utbetalinger ved kjøp av andre investeringer	0	0
		Netto kontantstrøm fra investeringsaktiviteter	4 142 131	-2 025 000
		Kontantstrømmer fra finansieringsaktiviteter		
0	0	+ Innbetalinger ved opptak av ny langsiktig gjeld	0	0
24 023 000	0	+ Innbetalinger ved opptak av ny kortiktig gjeld	0	0
0	-1 882 496	- Utbetalinger ved nedbetaling av langsiktig gjeld	-140 000	-70 000
0	0	- Utbetalinger ved nedbetaling av kortiktig gjeld	0	0
0	0	+ Innbetalinger av egenkapital	0	0
-9 000 000	-8 000 000	- Endring av egenkapital	0	0
0	0	+ Utbetalinger av utbytte	-9 000 000	-8 000 000
0	0	+ Kjøpsbidragsfordring	-4 618 189	5 995 193
0	0	- Kjøpsbidragsgjeld	0	0
15 023 000	-9 882 496	Netto kontantstrøm fra finansieringsaktiviteter	-13 758 189	-2 474 807
		+ Effektiv valutakursendring på kontanter og kontantekvivalenter		
5 508 353	3 361 820	- Netto endring i kontanter og kontantekv.	-170 754	462 742
38 593 089	34 231 269	+ Beholdning av kontanter og kontantekv. 1.1.	8 301 593	7 838 851
44 101 442	38 593 089	Beholdning av kontanter og kontantekv. 31.12	8 121 839	8 301 593



Konsernet Kimek Holding AS Noter til regnskapet for 2021

Noter 1 Regnskapsprinsipper

Regnskapsprinsipper

Årsregnskapet er satt opp i samsvar med regnskapslovens bestemmelser og god regnskapsskikk.

Konsolidering

Konsernregnskapet er utarbeidet som om konsernet var en økonomisk enhet. Transaksjoner og mellomværende mellom selskapene i konsernet er eliminert. Konsernregnskapet er utarbeidet etter ensartede prinsipper, ved at datterselskapene følger de same regnskapsprinsipper som morselskapet.

Kjøpte datterselskap regnskapsføres i konsernregnskapet basert på morselskapets anskaffelseskost. Anskaffelseskost tilordnes identifiserbare eiendeler og gjeld i datterselskapet som oppføres i konsernregnskapet til virkelig verdi på oppkjøpstidspunktet. Eventuell merverdi ut over hva som kan henføres til identifiserbare eiendeler og gjeld balanseføres som goodwill. Merverdier i konsernregnskapet avskrives lineært over de oppkjøpte eiendelenes forventede levetid. Eventuell goodwill avskrives over forventet levetid. Eventuell negativ goodwill inntektsføres over forventet reverseringsperiode.

Følgende selskap inngår i konsernregnskapet hvor eierandelen er i parentes.

Kimek Holding AS, morselskap
Kimek AS (100 %)
Kimek Offshore AS (100 %)
Kimek Offshore Resource AS (100 %)
Kimek Eiendom AS (100 %)

Videre så eier Kimek Offshore AS 100 % av aksjene i det russiske datterselskapet Sevgypryflot Ltd. Etter regnskapslovens § 3-8 er dette selskapet utelatt fra konsolideringen da det ikke har betydning for å bedømme konsernets stilling og resultat.

Valuta

Transaksjoner i utenlandsk valuta omregnes til kursen på transaksjonstidspunktet. Pengeposter i utenlandsk valuta omregnes til norske kroner ved å benytte balansedagens kurs. Ikke-pengeposter som måles til historisk kurs uttrykt i utenlandsk valuta, omregnes til norske kroner ved å benytte valutakursen på transaksjonstidspunktet. Ikke-pengeposter som måles til virkelig verdi uttrykt i utenlandsk valuta, omregnes til valutakursen fastsatt på balansetidspunktet. Valutakursendringer resultatføres løpende i regnskapsperioden.

Salgsinntekter

Inntekter fra salg av varer resultatføres når levering har funnet sted og det vesentligste av risiko og avkastning er overført.

Inntekter fra salg av tjenester og langsiktige tilvirkingsprosjekter resultatføres i takt med prosjektets fullføringsgrad, når utfallet av transaksjonen kan estimeres på en pålitelig måte. Fremdriften måles som påløpte timer i forhold til totalt estimerte timer. Når transaksjonens utfall ikke kan estimeres pålitelig, vil kun inntekter tilsvarende påløpte prosjektkostnader inntektsføres. I den perioden det blir identifisert at et prosjekt vil gi et negativt resultat, vil det estimerte tapet på kontrakten bli resultatført i sin helhet.

Skatt

Skattekostnad består av betalbar skatt og endring i utsatt skatt. Utsatt skatt/skattefordel er beregnet på alle forskjeller mellom regnskapsmessig og skattemessig verdi på eiendeler og gjeld. Utsatt skatt er beregnet med 22 % på grunnlag av de midlertidige forskjeller som eksisterer mellom regnskapsmessige og skattemessige verdier, samt skattemessig underskudd til fremføring ved utgangen av regnskapsåret. Netto utsatt skattefordel balanseføres i den grad det er sannsynlig at denne kan bli nyttgjort.

Betalbar skatt og utsatt skatt er regnskapsført direkte mot egenkapitalen i den grad skattepostene relaterer seg til egenkapitaltransaksjoner.

Klassifisering og vurdering av balanseposter

Omløpsmidler og kortsiktig gjeld omfatter poster som forfaller til betaling innen ett år etter anskaffelsestidspunktet, samt poster som knytter seg til varekretsløpet. Øvrige poster er klassifisert som anleggsmidler/langsiktig gjeld.

Omløpsmidler vurderes til laveste av anskaffelseskost og virkelig verdi. Kortsiktig gjeld balanseføres til nominelt beløp på opptakstidspunktet.

Anleggsmidler vurderes til anskaffelseskost, fratrukket av- og nedskrivninger. Langsiktig gjeld balanseføres til nominelt beløp på etableringstidspunktet.



Varige driftsmidler

Varige driftsmidler balanseføres og avskrives lineært over driftsmidlets forventede levetid. Direkte vedlikehold av driftsmidler kostnadsføres løpende under driftskostnader, mens påkostninger eller forbedringer tillegges driftsmidlets kostpris og avskrives i takt med driftsmidlet. Dersom gjenvinnbart beløp av driftsmiddelet er lavere enn balanseført verdi foretas nedskrivning til gjenvinnbart beløp. Gjenvinnbart beløp er det høyeste av netto salgsverdi og verdi i bruk. Verdi i bruk er nåverdien av de fremtidige kontantstrømmene som eiendelen forventes å generere.

Datterselskap/tilknyttet selskap

Datterselskapet og tilknyttede selskaper vurderes etter kostmetoden. Investeringen er vurdert til anskaffelseskost for aksjene med mindre nedskrivning har vært nødvendig. Det er foretatt nedskrivning til virkelig verdi når verdifall skyldes årsaker som ikke kan antas å være forbigående og det må anses nødvendig etter god regnskapsskikk. Nedskrivninger er reversert når grunnlaget for nedskrivning ikke lenger er til stede.

Utbytte, konsernbidrag og andre utdelinger fra datterselskap er inntektsført samme år som det er avsatt i givers regnskap. Overstiger utbyttet / konsernbidraget andel av opptjent resultat etter anskaffestidspunktet, representerer den overskytende del tilbakebetaling av investert kapital, og utdelingene er fratrukket investeringens verdi i balansen til morselskapet.

Varebeholdninger

Varelager regnskapsføres til det laveste av anskaffelseskost og netto salgspris. Netto salgspris er estimert salgspris ved ordinær drift fratrukket estimerte utgifter til ferdigstilling, markedsføring og distribusjon. Anskaffelseskost tilordnes ved bruk av FIFO metoden og inkluderer utgifter påløpt ved anskaffelse av varene og kostnader for å bringe varene til nåværende tilstand og plassering.

Fordringer

Kundefordringer og andre fordringer er oppført i balansen til pålydende etter fradrag for avsetning til forventet tap. Avsetning til tap gjøres på grunnlag av individuelle vurderinger av de enkelte fordringene. I tillegg gjøres det for øvrige kundefordringer en uspesifisert avsetning for å dekke antatt tap på krav.

Kortsiktige plasseringer

Kortsiktige plasseringer (aksjer og andeler vurdert som omløpsmidler) vurderes til laveste av anskaffelseskost og virkelig verdi på balansedagen. Mottatt utbytte og andre utdelinger fra selskapene inntektsføres som annen finansinntekt.

Pensjoner

Ytellesbaserte pensjonsordninger, vurderes til nåverdien av de fremtidige pensjonsytelser som regnskapsmessig anses opptjent på balansedagen. Pensjonsmidler vurderes til virkelig verdi.

Endring i ytellesbaserte pensjonsforpliktelser som skyldes endringer i pensjonsplaner, fordeles over antatt gjennomsnittlig gjenværende opptjeningsstid.

Akkumulert virkning av estimatendringer og endringer i finansielle og aktuarielle forutsetninger (aktuarielle gevinster og tap) under 10 % av det som er størst av pensjonsforpliktelsene og

pensjonsmidlene ved begynnelsen av året innregnes ikke. Når den akkumulerte virkningen er over 10 %-grensen ved årets begynnelse, resultatføres det overskytende over antatt gjennomsnittlig gjenværende opptjeningsstid. Periodens netto pensjonskostnad klassifiseres som lønns- og personalkostnader.



Noto 2 Salgsinntekter

Morselskapet har kr. 0 i inntekter i 2021. Konsernet har sine inntekter fra landbasert industri samt vedlikehold av skip og fra offshore og maritim industri.

Geografisk fordeling	2021	2020
Norge	62 010 867	69 345 215
Russland	85 516 013	48 601 947
Sum	147 526 880	118 147 162

Noto 3 Pensjoner

Morselskapet har ingen ansatte og det er ikke utbetalt lønn eller godtgjørelse til ansatte, men kun til styremedlemmer. Selskapet har ikke plikt til å ha tjenstepensjonsordning etter lov om tjenstepensjon.

Konsernet har oppfylt sin plikt til å ha tjenstepensjonsordning etter lov om obligatorisk tjenstepensjon. Konsernet tjenstepensjonsordning er innskuddsbasert og finansiert i forsikringselskap. Konsernet er medlem av AFP-ordningen som muliggjør tidligpensjonering for ansatte.



Note 4 Lønnskostnader, antall ansatte, godtgjørelser, lønn til ansatte og godtgjørelse til revisor

Morselskapet har ingen ansatte og det er ikke utbetalt lønn eller godtgjørelse til ansatte. Det er kostnadsført kr. 360 000 i styrehonorar.

Konsernet:		
Lønnskostnader	2021	2020
Lønninger		
Arbeidsgiveravgift	52 059 975	49 630 722
Pensjonskostnader	428 481	994 190
Andre ytelser	2 691 948	1 791 858
Sum	931 891	1 891 974
	56 112 295	54 308 744

Konsernet har i regnskapsåret sysselsatt totalt 112 årsverk.

Ytelser til ledende personer	Daglig leder	Styret
Lønn	1 427 230	360 000
Pensjonsutgifter	43 661	0
Annen godtgjørelse	78 924	0

Revisor

Det er kostnadsført kr. 16 000 revisjonshonorar for 2021, samt utarbeidelse av årsregnskap og konsernregnskap kr. 9 000 og annen bistand herunder utarbeidelse av likningspapirer kr. 3 000.

Konsernet:

Godtgjørelse til revisor er fordelt på følgende:

Løpplagt revisjon	Utarbeidelse av årsregnskap	Annen bistand, likningspapirer
219 500	24 500	119 500

Merverdiavgift er ikke inkludert i revisjonshonoraret.

Note 5 Varige driftsmidler

Morselskapet har et hus som er anskaffet og bokført til kr. 1 400 000. Huset avskrives ikke.

Konsernet:

Varige driftsmidler	Tomter	Bygninger fast eiendom	Maskiner og anlegg	Driftsløsere, inventar	Sum varige driftsmidler
Anskaffelseskost pr. 01.01.21	16 188 419	31 207 596	34 326 064	28 315 849	110 037 928
Tilgang kjøpte driftsmidler	0	33 324 311	0	770 704	34 095 015
Investeringsstilskudd nettoføring	0	0	0	-100 000	-100 000
Avgang solgte driftsmidler	0	0	0	0	0
Anskaffelseskost 31.12.21	16 188 419	64 531 907	34 326 064	28 986 553	144 032 943
Akkumulerte avskr. pr. 31.12.21	-419	-23 864 117	-17 213 064	-21 873 053	-62 950 653
Balansført verdi pr. 31.12.21	16 188 000	40 667 790	17 113 000	7 113 500	81 082 290
Arets avskrivninger	0	1 822 118	758 000	1 975 904	4 556 022

Selskapet benytter lineære avskrivninger for alle varige driftsmidler. Den økonomiske levetiden for driftsmidlene er beregnet til:

* Tomter	0 år
* Bygninger o.a. fast eiendom	100 år
* Maskiner og anlegg	7 år
* Driftsløsere, inventar	4-7 år



Note 6 Skatt

Morselskapet:

Årets skattekostnad fordeler seg på:

	2021	2020
Betalbar skatt	0	0
Endring i utsatt skatt	0	0
Sum skattekostnad	0	0

Beregning av årets skattegrunnlag:

	2021	2020
Resultat før skattekostnad	11 127 743	4 848 812
Permanente forskjeller	-11 798 581	-5 419 395
Endring i midlertidige forskjeller	-193 462	-199 626
Årets skattemessige resultat	-864 300	-770 209
Fremførbart underskudd 1.1	0	0
Fremførbart underskudd 31.12.	0	0
Mottatt konsernbidrag	864 300	770 209
Skattepliktig resultat	0	0

Øversikt over midlertidige forskjeller:	2020	2021	Endring
Driftsmidler	-147 423	-129 474	-17 949
Gevinst- og tapskonto	-877 569	-702 056	-175 513
Sum	-1 024 992	-831 530	-193 462

22 % utsatt skattefordel	-225 498	-182 937	-42 562
---------------------------------	-----------------	-----------------	----------------

Seelskapet har ikke balanseført utsatt skattefordel i regnskapet.

Konsernet:

Årets skattekostnad fordeler seg på:

	2021	2020
Betalbar skatt	0	3 110 481
Endring i utsatt skatt	-1 609 039	604 876
Sum skattekostnad	-1 609 039	3 715 357

Øversikt over midlertidige forskjeller:	2020	2021	Endring
Driftsmidler	-22 553 408	-21 032 045	-1 521 363
Fordringer	-2 025 150	-2 000 000	-25 150
Gevinst- og tapskonto	-747 225	-997 781	-149 444
Andre avsetninger for forpliktelser	-2 000 000	-2 000 000	-
Netto pensjonsforpliktelser	-907 906	-1 011 095	103 189
Underskudd til fremføring	-30 361 307	-17 882 632	-12 478 675
Sum	-58 594 996	-44 523 553	-14 071 443
Forskjeller som ikke inngår i beregningen av utsatt skattefordel	254 000	-	254 000
Sum	-58 340 996	-44 523 553	-13 817 443

22 % utsatt skatt	-12 835 019	-9 795 182	-3 039 837
--------------------------	--------------------	-------------------	-------------------

Konsernet har balanseført skjønsmessig utsatt skattefordel i regnskapet pr 31.12.2021 til kr. 4 895 416.



Note 7 Andeler

Konsernet eier andeler i følgende borettslag

	Kostpris	Bokført verdi
Prestefjellet Borettslag	574 900	574 900
Kvartalene Borettslag	225 000	225 000
Sum andeler	799 900	799 900

Note 8 Varer

Varer er vurdert til det laveste av gjennomsnittlig anskaffelseskost og netto salgsverdi. For råvarer og varer i arbeid beregnes netto salgsverdi til salgsverdien av ferdig tilvirkede varer redusert for gjenværende tilvirkningskostnader og salgskostnader.

	2021	2020
Varelager	3 762 082	3 498 039

Note 9 Kundefordringer

Konsernet:

	2021	2020
Ordinære kundefordringer innland	23 209 897	12 725 498
Avsetning til tap	-2 000 000	-2 000 000
Netto verdi kundefordringer	21 209 897	10 725 498
Utført, ikke fakturert produksjon, netto	8 930 000	6 200 700
Balanseført kundefordringer og utført, ikke fakturert produksjon pr. 31.12.20	30 139 897	16 926 198

Note 10 Andre fordringer

Konsernet:

	2021	2020
Andre fordringer	6 568 259	1 640 870

Note 11 Budsjettsvinn

Konsernet:

	2021	2020
Bundne skattetrekksmidler utgjør:	2 406 676	2 255 316

Note 12 Aksjekapital og aksjonærinformasjon

Aksjekapitalen består av:

	Antall	Pålydende	Balanseført
Ordinære aksjer	900 000	1	900 000
Sum	900 000		900 000

Kimek Holding AS har 9 aksjonærer pr 31.12.21.



Oversikt over aksjonærer pr 31.12.21:

	Ordinære aksjer	Sum	Eierandel	Stemmeandel
Geir Alvestad	35 000	35 000	3,9 %	3,9 %
Geir Atle Larsen	5 000	5 000	0,6 %	0,6 %
GT Finans 2 AS	645 000	645 000	71,7 %	71,7 %
Erlend Iversen	30 000	30 000	3,3 %	3,3 %
Greger Mannsverk, Daglig leder	50 000	50 000	5,6 %	5,6 %
Britt Marianne Pedersen	50 000	50 000	5,6 %	5,6 %
Tor Eliseussen	5 000	5 000	0,6 %	0,6 %
Trine Skårvik	30 000	30 000	3,3 %	3,3 %
Solvang Invest AS	50 000	50 000	5,6 %	5,6 %
Totalt antall aksjer	900 000	900 000	100,0 %	100,0 %

Note 13 Fordringer og gjeld

Morselskapet har gjeld til kredittinstitusjoner pr. 31.12.21 på kr. 525 000 hvor bygg er stilt som pant. Bygget har en bokført verdi pr. 31.12.20 med kr. 1 400 000. Langsiktig gjeld som forfaller senere enn 5 år er kr. 25 000.

Konsernet:

Langsiktig gjeld med forfall senere enn 5 år	2021	2020
Gjeld til kredittinstitusjoner	35 725 000	26 915 000

Opplysninger om lån fra kredittinstitusjoner

Valuta	Snittrente	Lånebeløp
NOK	3,2 %	64 725 000
Sum		64 725 000

Avdragsprofil:

2022	2023	2021	2025	2026
6 600 000	6 600 000	6 600 000	6 600 000	6 600 000

Pantestikret gjeld	2021	2020
Gjeld til kredittinstitusjon	64 725 000	42 885 000

Gjeld som er sikret i panteobjekt med bokførte verdier:

Tomter, bygninger o.a fast eiendom	56 855 790
Maskiner og anlegg	20 705 000
Driftsløsere, inventar o.a. utstyr	3 521 500
Varelager	3 762 082
Kundefordringer	30 139 897
Sum bokført verdi av pantaobjekt	114 984 269

Note 14 Annen kortfristig gjeld

	2021	2020
Påløpt lønn, feriepenger og lignende	5 925 673	6 125 115
Påløpte rentekostnader	218 817	156 800
Andre påløpte kostnader	8 106 734	8 172 355
Avdrag langsiktig lån	2 800 000	2 800 000
Avsetning garantiarbeider	2 000 000	2 000 000
SUM	19 051 224	19 254 270



Note 15 Egenkapital

Morselskapet:

	Aksje- kapital	Annen innskutt ek	Annen EK	Sum
Egenkapital pr 01.01.2021	900 000	5 677 588	12 822 427	19 399 995
Årets resultat	0	0	11 127 743	11 127 743
Avsatt utbytte	0	0	-18 000 000	-18 000 000
Egenkapital pr 31.12.2021	900 000	5 677 588	5 950 171	12 527 738

Note 16 Aksjer og andeler i andre foretak m.v.

Morselskapet:

	Anskaffelses tidspunkt	Forretningsk ontor	Eierandel	Balansført verdi	Kostpris
Kimek AS	2013	Sør-Varanger	100 %	505 000	13 469 000
Kimek Offshore AS	2013	Sør-Varanger	100 %	5 000 000	5 000 000
Kimek Offshore Resource AS	2014	Sør-Varanger	100 %	840 000	840 000
Kimek Eiendom AS	2017	Sør-Varanger	100 %	995 000	26 531 000
Sum				7 340 000	45 840 000

Selskapet fikk et ekstraordinært utbytte fra Kimek AS på kr. 38 500 000 som har gått til nedskrivning av anskaffelseskosten.

Selskapet har i 2020 investert kr. 2 025 000 i Lokalkapital AS hvor Kimek Holding AS eier 14 % av aksjene.

Lokalkapital AS har forretningskontor i Hammerfest kommune.

Aksjene i andre selskap er vurdert til laveste av anskaffelseskost og virkelig verdi pr 31.12.21.

Konsernet:

	Anskaffelses tidspunkt	Forretningsk ontor	Eierandel	Balansført verdi	Kostpris
Pro Barents AS	2013	Hammerfest	16,2 %	1 390 553	1 390 553
Lokalkapital AS	2020	Hammerfest	14,0 %	2 025 000	2 025 000
MCK AS	2017	Sør-Varanger	16,4 %	30 000	30 000
Sevgyprorybflot Ltd	2008	Russland	100,0 %	1 217 260	1 217 260
Bergen Group ASA	2007	Bergen	0,1 %	22 080	1 024 000
Orinor AS	2001	Sør-Varanger	6,3 %	452 800	451 800
Sum				5 137 693	6 138 613

Note 17 Mellomvarende med selskap i samme konsern og tilknyttede selskap

Morselskapet:

Selskapet har en fordring på kr. 864 300 på Kimek AS og kr. 18 000 000 på Kimek Eiendom AS.