



ÅRSREGNSKAPET FOR REGNSKAPSÅRET 2022 - GENERELL INFORMASJON

Enheten

Organisasjonsnummer: 950 411 120
Organisasjonsform: Aksjeselskap
Foretaksnavn: HH ENGROS AS
Forretningsadresse: Fossegrenda 40
7038 TRONDHEIM

Regnskapsår

Årsregnskapets periode: 01.01.2022 - 31.12.2022

Konsern

Morselskap i konsern: Nei

Regnskapsregler

Regler for små foretak benyttet: Ja
Benyttet ved utarbeidelsen av årsregnskapet til selskapet: Regnskapslovens alminnelige regler

Årsregnskapet fastsatt av kompetent organ

Bekreftet av representant for selskapet: Even Strand Thomsen
Dato for fastsettelse av årsregnskapet: 09.05.2023

Grunnlag for avgivelse

År 2022: Årsregnskapet er elektronisk innlevert
År 2021: Tall er hentet fra elektronisk innlevert årsregnskap fra 2022

Det er ikke krav til at årsregnskapet m.v. som sendes til Regnskapsregisteret er undertegnet. Kontrollen på at dette er utført ligger hos revisor/enhetens øverste organ. Sikkerheten ivaretas ved at innsender har rolle/rettighet for innsending av årsregnskapet via Altinn, og ved at det bekreftes at årsregnskapet er fastsatt av kompetent organ.

Brønnøysundregistrene, 06.06.2023



Resultatregnskap

Beløp i: NOK	Note	2022	2021
RESULTATREGNSKAP			
Inntekter			
Salgsinntekt		80 181 656	68 829 929
Annen driftsinntekt		582 412	564 872
Sum inntekter		80 764 068	69 394 801
Kostnader			
Varekostnad		62 902 559	53 222 028
Lønnskostnad	1, 2	6 615 333	6 106 717
Avskrivning på driftsmidler og immaterielle eiendeler	3	27 337	21 706
Annen driftskostnad		8 610 651	7 657 553
Sum kostnader		78 155 880	67 008 004
Driftsresultat		2 608 188	2 386 796
Finansinntekter og finanskostnader			
Annen renteinntekt		224 080	119 130
Annen finansinntekt		532	
Sum finansinntekter		224 612	119 130
Annen rentekostnad			3 941
Annen finanskostnad		70 796	57 464
Sum finanskostnader		70 796	61 405
Netto finans		153 816	57 725
Ordinært resultat før skattekostnad		2 762 004	2 444 521
Skattekostnad	4	607 641	537 795
Ordinært resultat etter skattekostnad		2 154 363	1 906 727
Årsresultat		2 154 363	1 906 726
Overføringer og disponeringer			
Konsernbidrag			2 919 771
Annen egenkapital		2 154 363	-1 013 045
Sum overføringer og disponeringer		2 154 363	1 906 726



Resultatregnskap

Beløp i: NOK	Note	2022	2021
---------------------	-------------	-------------	-------------



Balanse

Beløp i: NOK	Note	2022	2021
BALANSE - EIENDELER			
Anleggsmidler			
Immaterielle eiendeler			
Utsatt skattefordel	5	177 752	167 790
Sum immaterielle eiendeler		177 752	167 790
Varige driftsmidler			
Driftsløsøre, inventar, verktøy, kontormaskiner, ol.	3	88 189	27 337
Sum varige driftsmidler		88 189	27 337
Finansielle anleggsmidler			
Lån til foretak i samme konsern	6	6 275 000	
Andre fordringer	7, 8	1 269 296	1 790 966
Sum finansielle anleggsmidler		7 544 296	1 790 966
Sum anleggsmidler		7 810 238	1 986 093
Omløpsmidler			
Varer			
Varer		724 405	674 978
Sum varer		724 405	674 978
Fordringer			
Kundefordringer		6 790 685	9 614 532
Andre fordringer	8	39 200	102 300
Sum fordringer		6 829 885	9 716 832
Bankinnskudd, kontanter og lignende			
Bankinnskudd, kontanter og lignende		1 692 271	4 039 090
Sum bankinnskudd, kontanter og lignende		1 692 271	4 039 090
Sum omløpsmidler		9 246 561	14 430 900
SUM EIENDELER		17 056 799	16 416 993



Balanse

Beløp i: NOK	Note	2022	2021
BALANSE - EGENKAPITAL OG GJELD			
Egenkapital			
Innskutt egenkapital			
Aksjekapital (8 435 aksjer à kr 100,00)	9, 10	843 500	843 500
Overkurs	10	2 151 154	2 151 154
Annen innskutt egenkapital	10	2 489 717	2 489 717
Sum innskutt egenkapital		5 484 371	5 484 371
Opptjent egenkapital			
Annen egenkapital	10	3 322 137	1 167 774
Sum opptjent egenkapital		3 322 137	1 167 774
Sum egenkapital	10	8 806 508	6 652 145
Sum langsiktig gjeld		0	0
Kortsiktig gjeld			
Leverandørgjeld		5 549 544	5 258 054
Betalbar skatt	4	617 603	
Skyldige offentlige avgifter		603 128	797 348
Kortsiktig konserngjeld	6	500 000	2 498 296
Annen kortsiktig gjeld		980 016	1 211 150
Sum kortsiktig gjeld		8 250 290	9 764 848
Sum gjeld		8 250 290	9 764 848
SUM EGENKAPITAL OG GJELD		17 056 799	16 416 993



Brønnøysundregistrene

ÅRSREGNSKAP FOR REGNSKAPSÅRET 2022 - GENERELL INFORMASJON

Journalnummer: 2023 422863

Enheten

Organisasjonsnummer: 950 411 120
Organisasjonsform: Aksjeselskap
Foretaksnavn: HH ENGROS AS
Forretningsadresse: Fossegrenda 40
7038 TRONDHEIM

Regnskapsår

Årsregnskapets periode: 01.01.2022 - 31.12.2022

Konsern

Morselskap i konsern: Nei

Regnskapsregler

Regler for små foretak benyttet: Ja
Benyttet ved utarbeidelsen av
årsregnskapet til selskapet: Regnskapslovens alminnelige regler

Årsregnskapet fastsatt av kompetent organ

Bekreftet av representant for selskapet: Even Strand Thomsen
Dato for fastsettelse av årsregnskapet: 09.05.2023

Revisjon

Årsregnskapet er utarbeidet av ekstern
autorisert regnskapsfører: Ja

Grunnlag for avgivelse

År 2022: Årsregnskap er elektronisk innlevert.
År 2021: Tall er hentet fra elektronisk innlevert årsregnskap fra 2022.

Det er ikke krav til at årsregnskapet m.v. som sendes til Regnskapsregisteret er undertegnet. Kontrollen på at dette er utført ligger hos revisor/enhetens øverste organ. Sikkerheten ivaretas ved at innsender har rolle/rettighet for innsending av årsregnskapet via Altinn, og ved at det bekreftes at årsregnskapet er fastsatt av kompetent organ.

Brønnøysundregistrene, 05.06.2023



Organisasjonsnr: 950 411 120
HH ENGROS AS

RESULTATREGNSKAP

Beløp i: NOK	Note	2022	2021
RESULTATREGNSKAP			
Inntekter			
Salgsinntekt		80 181 656	68 829 929
Annen driftsinntekt		582 412	564 872
Sum inntekter		80 764 068	69 394 801
Kostnader			
Varekostnad		62 902 559	53 222 028
Lønnskostnad	1, 2	6 615 333	6 106 717
Avskrivning på driftsmidler og immaterielle eiendeler	3	27 337	21 706
Annen driftskostnad		8 610 651	7 657 553
Sum kostnader		78 155 880	67 008 004
Driftsresultat		2 608 188	2 386 796
Finansinntekter og finanskostnader			
Annen renteinntekt		224 080	119 130
Annen finansinntekt		532	
Sum finansinntekter		224 612	119 130
Annen rentekostnad			3 941
Annen finanskostnad		70 796	57 464
Sum finanskostnader		70 796	61 405
Netto finans		153 816	57 725
Ordinært resultat før skattekostnad			
Skattekostnad	4	2 762 004	2 444 521
Ordinært resultat etter skattekostnad		607 641	537 795
Årsresultat		2 154 363	1 906 727
Overføringer og disponeringer			
Konsernbidrag			2 919 771
Annen egenkapital		2 154 363	-1 013 045
Sum overføringer og disponeringer		2 154 363	1 906 726



Organisasjonsnr: 950 411 120
HH ENGROS AS

BALANSE

Beløp i: NOK	Note	2022	2021
BALANSE - EIENDELER			
Anleggsmidler			
Immaterielle eiendeler			
Utsatt skattefordel	5	177 752	167 790
Sum immaterielle eiendeler		177 752	167 790
Varige driftsmidler			
Driftsløsøre, inventar, verktøy, kontormaskiner, ol.	3	88 189	27 337
Sum varige driftsmidler		88 189	27 337
Finansielle anleggsmidler			
Lån til foretak i samme konsern	6	6 275 000	
Andre fordringer	7, 8	1 269 296	1 790 966
Sum finansielle anleggsmidler		7 544 296	1 790 966
Sum anleggsmidler		7 810 238	1 986 093
Omløpsmidler			
Varer			
Varer		724 405	674 978
Sum varer		724 405	674 978
Fordringer			
Kundefordringer		6 790 685	9 614 532
Andre fordringer	8	39 200	102 300
Sum fordringer		6 829 885	9 716 832
Bankinnskudd, kontanter og lignende			
Bankinnskudd, kontanter og lignende		1 692 271	4 039 090
Sum bankinnskudd, kontanter og lignende		1 692 271	4 039 090
Sum omløpsmidler		9 246 561	14 430 900
SUM EIENDELER		17 056 799	16 416 993
BALANSE - EGENKAPITAL OG GJELD			
Egenkapital			
Innskutt egenkapital			
Aksjekapital (8 435 aksjer à kr 100,00)	9, 10	843 500	843 500



Overkurs	10	2 151 154	2 151 154
Annen innskutt egenkapital	10	2 489 717	2 489 717
Sum innskutt egenkapital		5 484 371	5 484 371
Opptjent egenkapital			
Annen egenkapital	10	3 322 137	1 167 774
Sum opptjent egenkapital		3 322 137	1 167 774
Sum egenkapital	10	8 806 508	6 652 145
Sum langsiktig gjeld		0	0
Kortsiktig gjeld			
Leverandørgjeld		5 549 544	5 258 054
Betalbar skatt	4	617 603	
Skyldige offentlige avgifter		603 128	797 348
Kortsiktig konsemgjeld	6	500 000	2 498 296
Annen kortsiktig gjeld		980 016	1 211 150
Sum kortsiktig gjeld		8 250 290	9 764 848
Sum gjeld		8 250 290	9 764 848
SUM EGENKAPITAL OG GJELD		17 056 799	16 416 993



Organisasjonsnr: 950 411 120
HH ENGROS AS

NOTEOPPLYSNINGER - SELSKAP - alle poster oppgitt i hele tall

Note

Regnskapsprinsipper

Årsregnskapet er satt opp i samsvar med regnskapsloven og god regnskapsskikk for små foretak. Salgsinntekter Inntektsføring ved salg av varer skjer på leveringstidspunktet. Tjenester inntektsføres etter hvert som de leveres. Klassifisering og vurdering av balanseposter Omløpsmidler og kortsiktig gjeld omfatter poster som knytter seg til varekretsløpet. For andre poster enn kundefordringer omfattes poster som forfaller til betaling innen ett år etter transaksjonsdagen. Anleggsmidler er eiendeler bestemt til varig eie og bruk. Langsiktig gjeld er gjeld som forfaller senere enn ett år etter transaksjonsdagen. Omløpsmidler vurderes til laveste av anskaffelseskost og virkelig verdi. Kortsiktig gjeld balanseføres til nominelt beløp på etableringstidspunktet. Anleggsmidler vurderes til anskaffelseskost. Varige anleggsmidler avskrives etter en fornuftig avskrivningsplan. Anleggsmidlene nedskrives til virkelig verdi ved verdifall som ikke forventes å være forbigående. Langsiktig gjeld med unntak av andre avsetninger balanseføres til nominelt beløp på etableringstidspunktet. Fordringer Kundefordringer og andre fordringer er oppført i balansen til pålydende etter fradrag for avsetning til forventet tap. Avsetning til tap gjøres på grunnlag av individuelle vurderinger av de enkelte fordringene. I tillegg gjøres det for øvrige kundefordringer en uspesifisert avsetning for å dekke antatt tap. Varebeholdninger Lager av innkjøpte varer er verdsatt til laveste av anskaffelseskost etter FIFO- prinsippet og virkelig verdi. Det foretas nedskrivning for påregnelig ukurans. Varige driftsmidler Varige driftsmidler balanseføres og avskrives over driftsmidlenes levetid dersom de har antatt levetid over 3 år og har en kostpris som overstiger kr 15.000. Direkte vedlikehold av driftsmidler kostnadsføres løpende under driftskostnader, mens påkostninger eller forbedringer tillegges driftsmidlets kostpris og avskrives i takt med driftsmidlet. Skatt Skattekostnaden i resultatregnskapet omfatter både periodens betalbare skatt og endring i utsatt skatt. Utsatt skatt er beregnet med 22% på grunnlag av de midlertidige forskjeller som eksisterer mellom regnskapsmessige og skattemessige verdier, samt skattemessig underskudd til fremføring ved utgangen av regnskapsåret. Skatteøkende og skattereduserende midlertidige forskjeller som reverserer eller kan reversere i samme periode er utlignet og skattevirkningen er beregnet på nettogrunnlaget. Selskapet har ikke endret regnskapsprinsipp fra 2021 til 2022.

Note

2

Antall årsverk i regnskapsåret
6.00

Note

1

Spesifisering av resultatregnskapet

Lønnskostnader



<u>Lønn</u>	<u>Årets</u>	<u>Fjorårets</u>
	5267068.00	4409732.00
<u>Folketrygdavgift</u>	<u>Årets</u>	<u>Fjorårets</u>
	785339.00	598062.00
<u>Pensjonskostnader</u>	<u>Årets</u>	<u>Fjorårets</u>
	494032.00	996694.00
<u>Andre ytelser</u>	<u>Årets</u>	<u>Fjorårets</u>
	68894.00	102229.00
<u>Sum lønnskostnader</u>	<u>Årets</u>	<u>Fjorårets</u>
	6615333.00	6106717.00

Note

Ekstraordinære inntekter og kostnader

<u>Sum</u>	<u>Beløp</u>
<u>Balanseført verdi 31.12.</u>	<u>Varige driftsmidler Immaterielle eiend.</u>

Konsernregnskap

Morselskapet sitt navn

Forretningskontor for morselskapet

Begrunnelse for at datterselskap er utelatt fra konsolideringen

Konsern, tilknyttet selskap m.v. - fordringer og gjeld

Fordringer

<u>Samlet beløp - tilknyttet selskap</u>	<u>Årets</u>	<u>Fjorårets</u>
<u>Samlet beløp - foretak i samme konsern</u>	<u>Årets</u>	<u>Fjorårets</u>
<u>Samlet beløp - foretak i samme konsern</u>	<u>Årets</u>	<u>Fjorårets</u>
<u>Samlet beløp - felles kontrollert virksomhet</u>	<u>Årets</u>	<u>Fjorårets</u>
<u>Pantstillelse</u>	<u>Beløp</u>	



Beholdning av egne aksjer Antall Pålydende Andel av aksjek.

Note
8

Lån og sikkerhetsstillelse til medlemmer

Er det gitt lån eller sikkerhetsstillelse til ledende personer: Nei

Opplysninger om:

Medlemmer av:

Mer om lån og sikkerhetsstillelse

Note

Noteopplysninger ut over minimumskravene for små foretak
Se eventuelle andre vedlegg.



Noter 2022 HH ENGROS AS

Regnskapsprinsipper

Årsregnskapet er satt opp i samsvar med regnskapsloven og god regnskapsskikk for små foretak.

Salgsinntekter

Inntektsføring ved salg av varer skjer på leveringstidspunktet. Tjenester inntektsføres etter hvert som de leveres.

Klassifisering og vurdering av balanseposter

Omløpsmidler og kortsiktig gjeld omfatter poster som knytter seg til varekretsløpet. For andre poster enn kundefordringer omfattes poster som forfaller til betaling innen ett år etter transaksjonsdagen. Anleggsmidler er eiendeler bestemt til varig eie og bruk. Langsiktig gjeld er gjeld som forfaller senere enn ett år etter transaksjonsdagen.

Omløpsmidler vurderes til laveste av anskaffelseskost og virkelig verdi. Kortsiktig gjeld balanseføres til nominelt beløp på etableringstidspunktet.

Anleggsmidler vurderes til anskaffelseskost. Varige anleggsmidler avskrives etter en fornuftig avskrivningsplan. Anleggsmidlene nedskrives til virkelig verdi ved verdifall som ikke forventes å være forbigående. Langsiktig gjeld med unntak av andre avsetninger balanseføres til nominelt beløp på etableringstidspunktet.

Fordringer

Kundefordringer og andre fordringer er oppført i balansen til pålydende etter fradrag for avsetning til forventet tap. Avsetning til tap gjøres på grunnlag av individuelle vurderinger av de enkelte fordringene. I tillegg gjøres det for øvrige kundefordringer en uspesifisert avsetning for å dekke antatt tap.

Varebeholdninger

Lager av innkjøpte varer er verdsatt til laveste av anskaffelseskost etter FIFO- prinsippet og virkelig verdi. Det foretas nedskrivning for påregnelig ukurans.

Varige driftsmidler

Varige driftsmidler balanseføres og avskrives over driftsmidlenes levetid dersom de har antatt levetid over 3 år og har en kostpris som overstiger kr 15.000. Direkte vedlikehold av driftsmidler kostnadsføres løpende under driftskostnader, mens påkostninger eller forbedringer tillegges driftsmidlets kostpris og avskrives i takt med driftsmidlet.

Skatt

Skattekostnaden i resultatregnskapet omfatter både periodens betalbare skatt og endring i utsatt skatt. Utsatt skatt er beregnet med 22% på grunnlag av de midlertidige forskjeller som eksisterer mellom regnskapsmessige og skattemessige verdier, samt skattemessig underskudd til fremføring ved utgangen av regnskapsåret. Skatteøkende og skattereduserende midlertidige forskjeller som reverserer eller kan reversere i samme periode er utlignet og skattevirkningen er beregnet på netto grunnlaget.

Selskapet har ikke endret regnskapsprinsipp fra 2021 til 2022.

Note 1 - Lønnskostnader etc

	2022	2021
Lønn	5 267 068	4 409 732
Arbeidsgiveravgift	785 339	598 062
Pensjonskostnader	494 032	996 694
Andre ytelser / Refusjoner	68 894	102 229
Sum	6 615 333	6 106 717



Note 2 - Antall årsverk

Selskapet har hatt 6 årsverk sysselsatt i regnskapsåret.

Note 3 - Spesifikasjon av varige driftsmidler

	Driftsløsøre, inventar o.l.
Anskaffelseskost 01.01.2022	2 150 733
Tilgang i året	88 189
Avgang i året	0
Anskaffelseskost 31.12.2022	2 238 922
Akk. av og nedskr. 01.01	2 123 396
Akk. av og nedskr. 31.12	2 150 733
Balanseført verdi pr. 31.12.2022	88 189
Årets avskrivning	27 337
Økonomisk levetid	3-5 år
Avskrivningsplan: Lineær	

Note 4 - Skatt

	2022	2021
Ordinært resultat før skattekostnad	2 762 004	2 444 521
+/- Årets endring i midlertidige forskjeller	45 282	1 298 775
Årets skattegrunnlag	2 807 286	3 743 296
Betalbar inntektsskatt for selskapet basert på 22%	617 603	823 525
Sum	617 603	823 525
+/- Endring i utsatt skatt	(9 962)	(285 730)
Skattekostnad i resultatregnskapet	607 641	537 795
Betalbar skatt i skattekostnad	617 603	823 525
-Skatt på konsernbidrag etter kostmetoden		(823 525)
Betalbar skatt i balansen	617 603	0



Note 5 - Midl. forskjeller - Utsatt skatt/skattefordel

Utsatt skatt/utsatt skattefordel i balansen avsettes på grunnlag av forskjeller mellom regnskapsmessige og skattemessige verdier i henhold til norsk regnskapsstandard for skatt. Midlertidige skatteøkende og skattereduserende forskjeller som kan utlignes er nettoført.

Midlertidige forskjeller knyttet til:	01.01.2022	31.12.2022	Endring
Anleggsmidler	1 658 629	1 159 196	499 434
Omløpsmidler	(1 839 312)	(1 967 160)	127 848
Kortsiktig gjeld	(582 000)	0	(582 000)
Sum midlertidige forskjeller	(762 683)	(807 964)	45 281
Utsatt skattefordel 31.12.22. basert på 22%	(167 790)	(177 752)	9 962

Note 6 - Mellomværende konsernselskap

Mellomværende konserngjeld	2022	2021
Gjeld til Johan Thomsen AS	0	440 000
Gjeld til Agent Sorgenfri AS	0	1 343 296
Gjeld til Thomsen Gruppen AS	500 000	0
Sum	500 000	1 783 296

Mellomværende konsernfordringer	2022	2021
Langsiktig fordring til Thomsen Gruppen AS	6 275 000	0
Sum	6 275 000	0

Note 7 - Pensjonsforpliktelse

Selskapet har en ytelsesbasert pensjonsordning som omfatter 10 personer, hvorav 1 aktive og 9 pensjonister. Ordningen gir rett til definerte fremtidige ytelser. Disse er i hovedsak avhengig av antall opptjeningsår, lønnsnivå ved oppnådd pensjonsalder og størrelsen på ytelsene fra folketrygden. Forpliktelsene er dekket gjennom et forsikringsselskap. For andre ansatte er det etablert en innskuddsbasert pensjonsordning. Premie på ordningen er for 2021 dekket gjennom innskuddsfond og premiefond.

Note 8 - Lån og sikkerhetsstillelse til ledende personer

Selskapet har ikke gitt lån eller sikkerhetsstillelse til ledende personer, aksjeeiere med videre.

Note 9 - Aksjekapital

Foretaket har 8 435 aksjer, pålydende kr 100, noe som gir en samlet aksjekapital på kr 843 500.

Foretakets aksjer er fordelt på 1 aksjonær

Aksjonærens navn	Antall aksjer	Eierandel
Thomsen Gruppen AS	8 435	100%
Sum	8 435	100 %

Note 10 - Egenkapital

	Aksjekapital	Overkurs	Annen innsk. EK	Annen EK	Sum
Egenkapital 01.01.2022	843 500	2 151 154	2 489 717	1 167 774	6 652 145
Årets resultat				2 154 363	2 154 363
Egenkapital 31.12.2022	843 500	2 151 154	2 489 717	3 322 137	8 806 508



Årsregnskap for 2022

**HH ENGROS AS
7038 TRONDHEIM**

Innhold

Resultatregnskap

Balanse

Noter

Revisjonsberetning



Resultatregnskap for 2022 HH ENGROS AS

	Note	2022	2021
Salgsinntekt		80 181 656	68 829 929
Annen driftsinntekt		582 412	564 872
Sum driftsinntekter		80 764 068	69 394 801
Varekostnad		(62 902 559)	(53 222 028)
Lønnskostnad	1, 2	(6 615 333)	(6 106 717)
Avskrivning på driftsmidler og immaterielle eiendeler	3	(27 337)	(21 706)
Annen driftskostnad		(8 610 651)	(7 657 553)
Sum driftskostnader		(78 155 880)	(67 008 004)
Driftsresultat		2 608 188	2 386 796
Annen renteinntekt		224 080	119 130
Annen finansinntekt		532	0
Sum finansinntekter		224 612	119 130
Annen rentekostnad		0	(3 941)
Annen finanskostnad		(70 796)	(57 464)
Sum finanskostnader		(70 796)	(61 405)
Netto finans		153 816	57 725
Resultat før skattekostnad		2 762 004	2 444 521
Skattekostnad	4	(607 641)	(537 795)
Arsresultat		2 154 363	1 906 726
Overføringer			
Konsernbidrag		0	2 919 771
Annen egenkapital		2 154 363	(1 013 045)
Sum		2 154 363	1 906 726



Balanse pr. 31. desember 2022 HH ENGROS AS

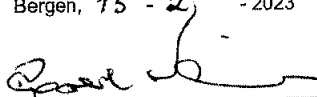




	Note	2022	2021
EIENDELER			
Anleggsmidler			
Immaterielle eiendeler			
Utsatt skattefordel	5	177 752	167 790
Sum immaterielle eiendeler		177 752	167 790
Varige driftsmidler			
Driftsløsøre, inventar, verktøy, kontormaskiner, ol.	3	88 189	27 337
Sum varige driftsmidler		88 189	27 337
Finansielle anleggsmidler			
Lån til foretak i samme konsern	6	6 275 000	0
Andre fordringer	7, 8	1 269 296	1 790 966
Sum finansielle anleggsmidler		7 544 296	1 790 966
Sum anleggsmidler		7 810 238	1 986 093
Omløpsmidler			
Varer		724 405	674 978
Sum varer		724 405	674 978
Fordringer			
Kundefordringer		6 790 685	9 614 532
Andre fordringer	8	39 200	102 300
Sum fordringer		6 829 885	9 716 832
Bankinnskudd, kontanter og lignende		1 692 271	4 039 090
Sum bankinnskudd, kontanter og lignende		1 692 271	4 039 090
Sum omløpsmidler		9 246 561	14 430 900
Sum eiendeler		17 056 799	16 416 993



Balanse pr. 31. desember 2022 HH ENGROS AS

	Note	2022	2021
EGENKAPITAL OG GJELD			
Egenkapital			
Innskutt egenkapital			
Aksjekapital (8 435 aksjer à kr 100,00)	9, 10	843 500	843 500
Overkurs	10	2 151 154	2 151 154
Annen innskutt egenkapital	10	2 489 717	2 489 717
Sum innskutt egenkapital		5 484 371	5 484 371
Opptjent egenkapital			
Annen egenkapital	10	3 322 137	1 167 774
Sum opptjent egenkapital		3 322 137	1 167 774
Sum egenkapital	10	8 806 508	6 652 145
Gjeld			
Kortsiktig gjeld			
Leverandørgjeld		5 549 544	5 258 054
Betalbar skatt	4	617 603	0
Skyldige offentlige avgifter		603 128	797 348
Kortsiktig konserngjeld	6	500 000	2 498 296
Annen kortsiktig gjeld		980 016	1 211 150
Sum kortsiktig gjeld		8 250 290	9 764 848
Sum gjeld		8 250 290	9 764 848
Sum egenkapital og gjeld		17 056 799	16 416 993

I styret for HH Engros AS
Bergen, 15 - 2, - 2023

 Roald Anders Nilsen Styrets leder	 Even Langeland Strand Thomsen Styremedlem/ Daglig leder	 Gunnar Gullaksen Styremedlem
 Haakon Lervaag Winge Styremedlem	 Pål Gunnar Kristoffersen Styremedlem	



Noter 2022 HH ENGROS AS

Regnskapsprinsipper

Årsregnskapet er satt opp i samsvar med regnskapsloven og god regnskapsskikk for små foretak.

Salgsinntekter

Inntektsføring ved salg av varer skjer på leveringstidspunktet. Tjenester inntektsføres etter hvert som de leveres.

Klassifisering og vurdering av balanseposter

Omløpsmidler og kortsiktig gjeld omfatter poster som knytter seg til varekretsløpet. For andre poster enn kundefordringer omfattes poster som forfaller til betaling innen ett år etter transaksjonsdagen. Anleggsmidler er eiendeler bestemt til varig eie og bruk. Langsiktig gjeld er gjeld som forfaller senere enn ett år etter transaksjonsdagen.

Omløpsmidler vurderes til laveste av anskaffelseskost og virkelig verdi. Kortsiktig gjeld balanseføres til nominelt beløp på etableringstidspunktet.

Anleggsmidler vurderes til anskaffelseskost. Varige anleggsmidler avskrives etter en fornuftig avskrivningsplan. Anleggsmidlene nedskrives til virkelig verdi ved verdifall som ikke forventes å være forbigående. Langsiktig gjeld med unntak av andre avsetninger balanseføres til nominelt beløp på etableringstidspunktet.

Fordringer

Kundefordringer og andre fordringer er oppført i balansen til pålydende etter fradrag for avsetning til forventet tap. Avsetning til tap gjøres på grunnlag av individuelle vurderinger av de enkelte fordringene. I tillegg gjøres det for øvrige kundefordringer en uspesifisert avsetning for å dekke antatt tap.

Varebeholdninger

Lager av innkjøpte varer er verdsatt til laveste av anskaffelseskost etter FIFO- prinsippet og virkelig verdi. Det foretas nedskrivning for påregnelig ukurans.

Varige driftsmidler

Varige driftsmidler balanseføres og avskrives over driftsmidlenes levetid dersom de har antatt levetid over 3 år og har en kostpris som overstiger kr 15.000. Direkte vedlikehold av driftsmidler kostnadsføres løpende under driftskostnader, mens påkostninger eller forbedringer tillegges driftsmidlets kostpris og avskrives i takt med driftsmidlet.

Skatt

Skattekostnaden i resultatregnskapet omfatter både periodens betalbare skatt og endring i utsatt skatt. Utsatt skatt er beregnet med 22% på grunnlag av de midlertidige forskjeller som eksisterer mellom regnskapsmessige og skattemessige verdier, samt skattemessig underskudd til fremføring ved utgangen av regnskapsåret. Skatteøkende og skattereduserende midlertidige forskjeller som reverserer eller kan reversere i samme periode er utlignet og skattevirkningen er beregnet på nettogrunnlaget.

Selskapet har ikke endret regnskapsprinsipp fra 2021 til 2022.

Note 1 - Lønnskostnader etc

	2022	2021
Lønn	5 267 068	4 409 732
Arbeidsgiveravgift	785 339	598 062
Pensjonskostnader	494 032	996 694
Andre ytelser / Refusjoner	68 894	102 229
Sum	6 615 333	6 106 717



Note 2 - Antall årsverk

Selskapet har hatt 6 årsverk sysselsatt i regnskapsåret.

Note 3 - Spesifikasjon av varige driftsmidler

	Driftsløsøre, inventar o.l.
Anskaffelseskost 01.01.2022	2 150 733
Tilgang i året	88 189
Avgang i året	0
Anskaffelseskost 31.12.2022	2 238 922
Akk. av og nedskr. 01.01	2 123 396
Akk. av og nedskr. 31.12	2 150 733
Balanseført verdi pr. 31.12.2022	88 189
Årets avskrivning	27 337
Økonomisk levetid	3-5 år
Avskrivningsplan: Lineær	

Note 4 - Skatt

	2022	2021
Ordinært resultat før skattekostnad	2 762 004	2 444 521
+/- Årets endring i midlertidige forskjeller	45 282	1 298 775
Årets skattegrunnlag	2 807 286	3 743 296
Betalbar inntektsskatt for selskapet basert på 22%	617 603	823 525
Sum	617 603	823 525
+/- Endring i utsatt skatt	(9 962)	(285 730)
Skattekostnad i resultatregnskapet	607 641	537 795
Betalbar skatt i skattekostnad	617 603	823 525
-Skatt på konsernbidrag etter kostmetoden		(823 525)
Betalbar skatt i balansen	617 603	0



Note 5 - Midl. forskjeller - Utsatt skatt/skattefordel

Utsatt skatt/utsatt skattefordel i balansen avsettes på grunnlag av forskjeller mellom regnskapsmessige og skattemessige verdier i henhold til norsk regnskapsstandard for skatt. Midlertidige skatteøkende og skattereduserende forskjeller som kan utlignes er nettoført.

Midlertidige forskjeller knyttet til:	01.01.2022	31.12.2022	Endring
Anleggsmidler	1 658 629	1 159 196	499 434
Omløpsmidler	(1 839 312)	(1 967 160)	127 848
Kortsiktig gjeld	(582 000)	0	(582 000)
Sum midlertidige forskjeller	(762 683)	(807 964)	45 281
Utsatt skattefordel 31.12.22. basert på 22%	(167 790)	(177 752)	9 962

Note 6 - Mellomværende konsernselskap

Mellomværende konserngjeld	2022	2021
Gjeld til Johan Thomsen AS	0	440 000
Gjeld til Agent Sorgenfri AS	0	1 343 296
Gjeld til Thomsen Gruppen AS	500 000	0
Sum	500 000	1 783 296

Mellomværende konsernfordringer	2022	2021
Langsiktig fordring til Thomsen Gruppen AS	6 275 000	0
Sum	6 275 000	0

Note 7 - Pensjonsforpliktelse

Selskapet har en ytelsesbasert pensjonsordning som omfatter 10 personer, hvorav 1 aktive og 9 pensjonister. Ordningen gir rett til definerte fremtidige ytelser. Disse er i hovedsak avhengig av antall opptjeningsår, lønnsnivå ved oppnådd pensjonsalder og størrelsen på ytelsene fra folketrygden. Forpliktelsene er dekket gjennom et forsikringsselskap. For andre ansatte er det etablert en innskuddsbasert pensjonsordning. Premie på ordningen er for 2021 dekket gjennom innskuddsfond og premiefond.

Note 8 - Lån og sikkerhetsstillelse til ledende personer

Selskapet har ikke gitt lån eller sikkerhetsstillelse til ledende personer, aksjeeiere med videre.

Note 9 - Aksjekapital

Foretaket har 8 435 aksjer, pålydende kr 100, noe som gir en samlet aksjekapital på kr 843 500.

Foretakets aksjer er fordelt på 1 aksjonær

Aksjonærens navn	Antall aksjer	Eierandel
Thomsen Gruppen AS	8 435	100%
Sum	8 435	100 %

Note 10 - Egenkapital

	Aksjekapital	Overkurs	Annen innsk. EK	Annen EK	Sum
Egenkapital 01.01.2022	843 500	2 151 154	2 489 717	1 167 774	6 652 145
Årets resultat				2 154 363	2 154 363
Egenkapital 31.12.2022	843 500	2 151 154	2 489 717	3 322 137	8 806 508



Til generalforsamlingen i HH Engros AS

Uavhengig revisors beretning for 2022

Konklusjon

Vi har revidert HH Engros AS sitt årsregnskap som viser et overskudd på kr 2 154 363. Årsregnskapet består av balanse per 31. desember 2022, resultatregnskap for regnskapsåret avsluttet per denne datoen og noter til årsregnskapet, herunder et sammendrag av viktige regnskapsprinsipper.

Etter vår mening

- oppfyller årsregnskapet gjeldende lovkrav, og
- gir årsregnskapet et rettviseende bilde av selskapets finansielle stilling per 31. desember 2022 og av dets resultat for regnskapsåret avsluttet per denne datoen i samsvar med regnskapslovens regler og god regnskapsskikk i Norge.

Grunnlag for konklusjonen

Vi har gjennomført revisjonen i samsvar med de internasjonale revisjonsstandardene International Standards on Auditing (ISA-ene). Våre oppgaver og plikter i henhold til disse standardene er beskrevet nedenfor under Revisors oppgaver og plikter ved revisjonen av årsregnskapet. Vi er uavhengige av selskapet slik det kreves i lov, forskrift og International Code of Ethics for Professional Accountants (inkludert internasjonale uavhengighetsstandarder) utstedt av the International Ethics Standards Board for Accountants (IESBA-reglene), og vi har overholdt våre øvrige etiske forpliktelser i samsvar med disse kravene. Innhentet revisjonsbevis er etter vår vurdering tilstrekkelig og hensiktsmessig som grunnlag for vår konklusjon.

Ledelsens ansvar for årsregnskapet

Styret og daglig leder (ledelsen) er ansvarlig for å utarbeide årsregnskapet og for at det gir et rettviseende bilde i samsvar med regnskapslovens regler og god regnskapsskikk i Norge. Ledelsen er også ansvarlig for slik intern kontroll som den finner nødvendig for å kunne utarbeide et årsregnskap som ikke inneholder vesentlig feilinformasjon, verken som følge av misligheter eller utilsiktede feil.

Ved utarbeidelsen av årsregnskapet må ledelsen ta standpunkt til selskapets evne til fortsatt drift og opplyse om forhold av betydning for fortsatt drift. Forutsetningen om fortsatt drift skal legges til grunn for årsregnskapet så lenge det ikke er sannsynlig at virksomheten vil bli avviklet.



Revisors oppgaver og plikter ved revisjonen av årsregnskapet

Vårt mål er å oppnå betryggende sikkerhet for at årsregnskapet som helhet ikke inneholder vesentlig feilinformasjon, verken som følge av misligheter eller utilsiktede feil, og å avgi en revisjonsberetning som inneholder vår konklusjon. Betryggende sikkerhet er en høy grad av sikkerhet, men ingen garanti for at en revisjon utført i samsvar med ISA-ene, alltid vil avdekke vesentlig feilinformasjon som eksisterer. Feilinformasjon kan oppstå som følge av misligheter eller utilsiktede feil. Feilinformasjon blir vurdert som vesentlig dersom den enkeltvis eller samlet med rimelighet kan forventes å påvirke økonomiske beslutninger som brukerne foretar basert på årsregnskapet.

For videre beskrivelse av revisors oppgaver og plikter vises det til:
<https://revisorforeningen.no/revisjonsberetninger>

Bergen, 09.05.2023
Collegium Revisjon AS

Åsmund Isaksen
statsautorisert revisor